

# הודעה לעיתונות

אתר: [www.cbs.gov.il](http://www.cbs.gov.il) דוא"ל: [info@cbs.gov.il](mailto:info@cbs.gov.il) פקס: 02-6521340

הודעה קודמת בנושא זה פורסמה ב-12 בספטמבר 2012

ירושלים, ה' בחשון תשע"ג  
21 באוקטובר 2012  
278/2012

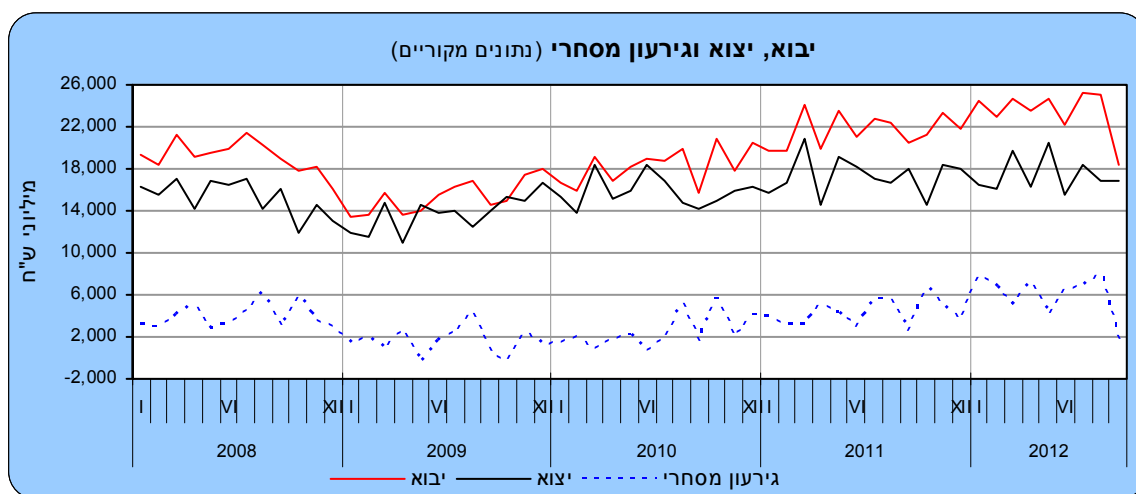
## סחר החוץ של ישראל בחודש ספטמבר 2012 הגירעון בסחר הסחורות בחודש ספטמבר היה 1.6 מיליארד שקל Israel's Foreign Trade - September 2012

### על פי נתוני המגמה בחודשים האחרונים (יולי-ספטמבר 2012)

- עלייה ביצוא תעשיות טכנולוגיה עילית ותעשיות טכנולוגיה מעורבת עילית
- נמשכת העלייה ביבוא חומרי גלם ומוצרי צריכה
- ירידה של 9.7% ביבוא מכונות וציוד

### לוחות

בחודש ספטמבר 2012, הסתכם **יבוא הסחורות** ב-18.4 מיליארד ש"ח, **יצוא הסחורות** ב-16.8 מיליארד ש"ח וה**גירעון המסחרי** ב-1.6 מיליארד ש"ח<sup>1</sup>.



### לנתוני התרשים

יצוא הסחורות בחודשים ינואר-ספטמבר 2012, היווה 69.8% מהיבוא (ללא אניות, מטוסים ויהלומים)<sup>2</sup>. **הגירעון המסחרי** בתשעת החודשים הראשונים של השנה הסתכם ב-6.0 מיליארד ש"ח בממוצע לחודש 72.3 מיליארד ש"ח במונחים שנתיים (52.2 מיליארד ש"ח בשנת 2011 ו-29.0 מיליארד ש"ח ב-2010).

<sup>1</sup> הנתונים כוללים את הסחורות שעברו במכס אך אינם כוללים את נתוני הסחר בין ישראל לרשות הפלסטינית, היבוא הביטחוני, יבוא ויצוא שירותים (לרבות שירותי תוכנה). נתונים על כלל יצוא ויבוא סחורות ושירותים מתפרסמים במסגרת מאזן התשלומים מדי רבע שנה. הנתונים לשנת 2011 הגם נתונים ארעיים, נתונים סופיים לשנה זו יפורסמו בחודש אפריל 2013.

<sup>2</sup> יחס ערך היצוא מערך היבוא (ללא אניות, מטוסים ויהלומים).

כתבה: הלן ברוסילובסקי- תחום סחר חוץ  
לקבלת הסברים ניתן לפנות אל יחידת הדוברות בטלפון : 02-6527845

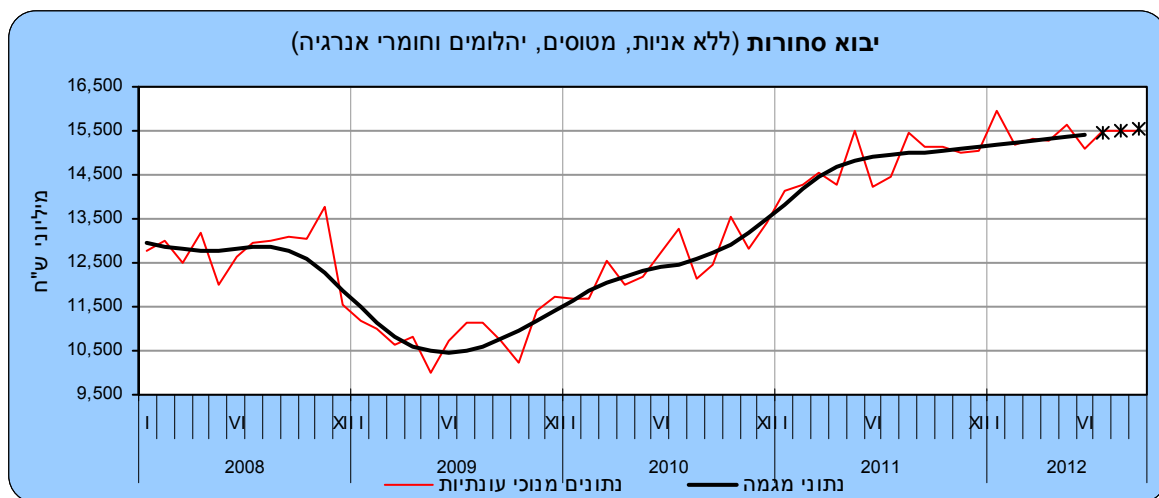
נתוני המגמה, לאחר ניכוי השפעת העונתיות הרגילה וגורמים בלתי סדירים שחושבו בלשכה המרכזית לסטטיסטיקה, מצביעים על עלייה **ביבוא הסחורות** (למעט יהלומים, אניות ומטוסים וחומרי אנרגיה). בחודשים יולי-ספטמבר 2012 עלה **יבוא הסחורות** ב-4.0% בחישוב שנתי, בהמשך עלייה של 3.4% בחישוב שנתי, באפריל-יוני 2012.

בחודשים יולי-ספטמבר 2012 עלה **יצוא הסחורות** (למעט אניות, מטוסים ויהלומים), על פי נתוני המגמה, ב-12.8% בחישוב שנתי, בהמשך לעלייה של 11.1% בחישוב שנתי בחודשים אפריל-יוני 2012.

סחר הסחורות בחודש ספטמבר, הושפע בין היתר משינויים בערך **הש"ח** לעומת המטבעות בהם נערכות עסקאות היבוא והיצוא. בחודש ספטמבר התחזק הש"ח ביחס לדולר של ארה"ב ב-0.6% וביחס לין היפני ב-0.8%. לעומת זאת, נחלש הש"ח ביחס לאירו ב-1.9%, ביחס ללירה שטרלינג נחלש הש"ח ב-0.9% וביחס לפרנק השוויצרי נחלש ב-1.4%.

### **יבוא הסחורות**

**יבוא הסחורות** בספטמבר 2012, הסתכם כאמור ב-18.4 מיליארד ש"ח. 41% מסכום זה היה יבוא חומרי גלם (למעט יהלומים וחומרי אנרגיה), 15% היה יבוא מוצרי צריכה, 14% היה יבוא מכונות ציוד וכלי תחבורה יבשתיים להשקעות ו-30% הנותרים יבוא יהלומים, חומרי אנרגיה, אניות ומטוסים.

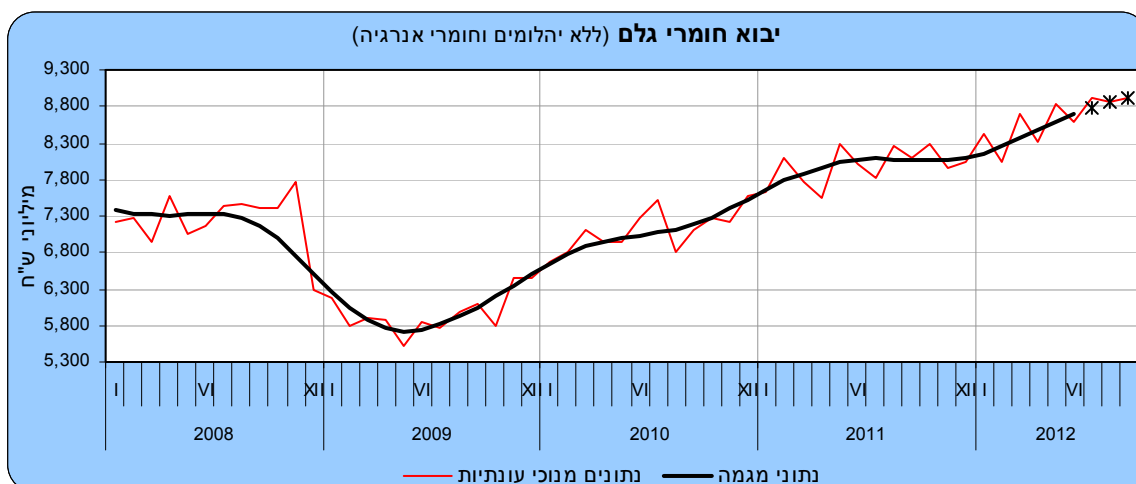


\* שלוש הנקודות האחרונות של המגמה עשויות להשתנות במידה נכרת

### **לנתוני התרשים**

**יבוא חומרי גלם** (למעט יהלומים וחומרי אנרגיה) עלה ביולי-ספטמבר 2012, על פי נתוני המגמה, ב-10.8% בחישוב שנתי, בהמשך לעלייה של 17.4% באפריל-יוני 2012.

פירוט לפי קבוצות מראה על עלייה **ביבוא בתשומות לחקלאות** שעלה ב-76.6% בחישוב שנתי (4.9% בממוצע לחודש), **ביבוא ברזל ופלדה** שעלה ב-17.3% בחישוב שנתי, **ביבוא כימיקלים** שעלה ב-16.0% בחישוב שנתי ו**ביבוא תשומות לתעשיות מכונות ואלקטרוניקה** שעלה ב-13.3% בחישוב שנתי.

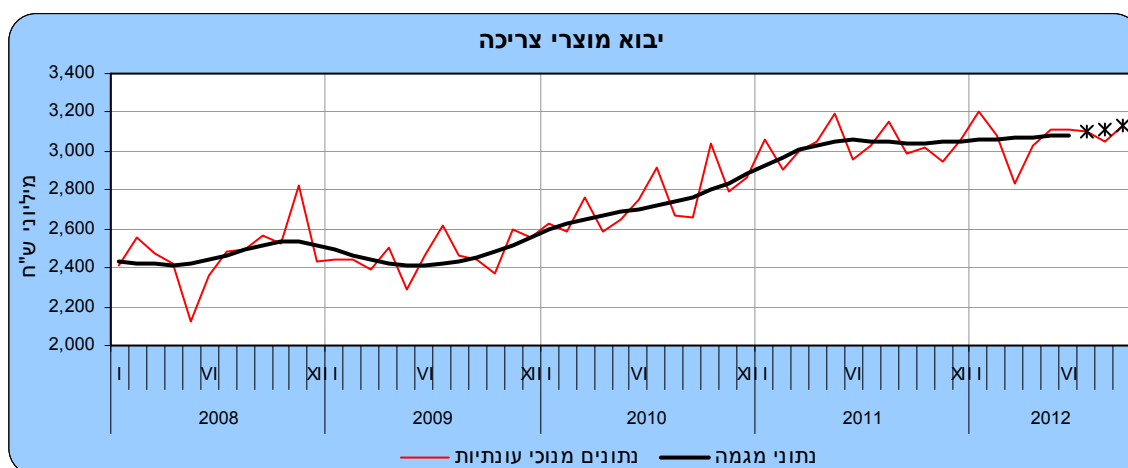


\* שלוש הנקודות האחרונות של המגמה עשויות להשתנות במידה נכרת

### לנתוני התרשים

ביולי-ספטמבר 2012 עלה **יבוא מוצרי צריכה**, על פי נתוני המגמה, ב-5.7%. זאת, בהמשך לעלייה של 2.2% בחישוב שנתי בחודשים אפריל-יוני 2012. **יבוא מוצרים לצריכה שוטפת** (תרופות, מזון ומשקאות, הלבשה והנעלה) עלה ב-13.9% בחישוב שנתי ביולי-ספטמבר 2012. עיקר העלייה הייתה **ביבוא מזון ומשקאות** שעלה ב-23.1% (בממוצע לחודש) ו**ביבוא תרופות** שעלה ב-9.2% בחישוב שנתי.

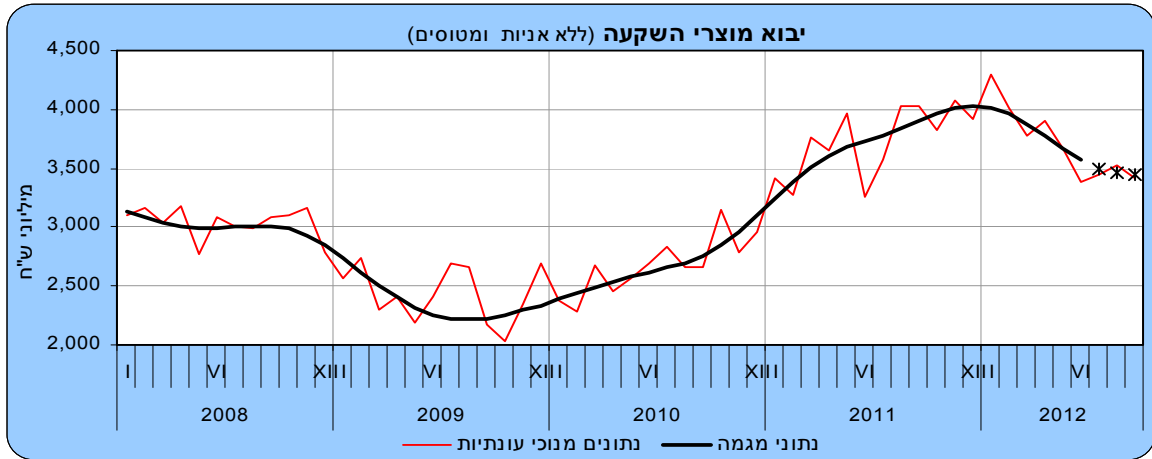
לעומת זאת, **יבוא מוצרים בני קיימה** (ריהוט, מוצרי חשמל ביתיים וכלי תחבורה) ירד ביולי-ספטמבר 2012 ב-3.8% בחישוב שנתי. עיקר הירידה הייתה **ביבוא כלי תחבורה**.



\* שלוש הנקודות האחרונות של המגמה עשויות להשתנות במידה נכרת

### לנתוני התרשים

נתוני המגמה מצביעים על ירידה **ביבוא מוצרי השקעה** (למעט אניות ומטוסים) שירד ב-11.7% בשיעור שנתי בחודשים יולי-ספטמבר 2012. זאת, בהמשך לירידה של 28.5% (בממוצע לחודש) בחישוב שנתי בחודשים אפריל-יוני 2012. **יבוא מכונות וציוד** (המהווה כ-74% מיבוא מוצרי השקעה) ירד ב-9.7% בחישוב שנתי. **יבוא כלי תחבורה להשקעה** ירד ב-4.6% בחישוב שנתי.



\* שלוש הנקודות האחרונות של המגמה עשויות להשתנות במידה נכרת

**לנתוני התרשים**

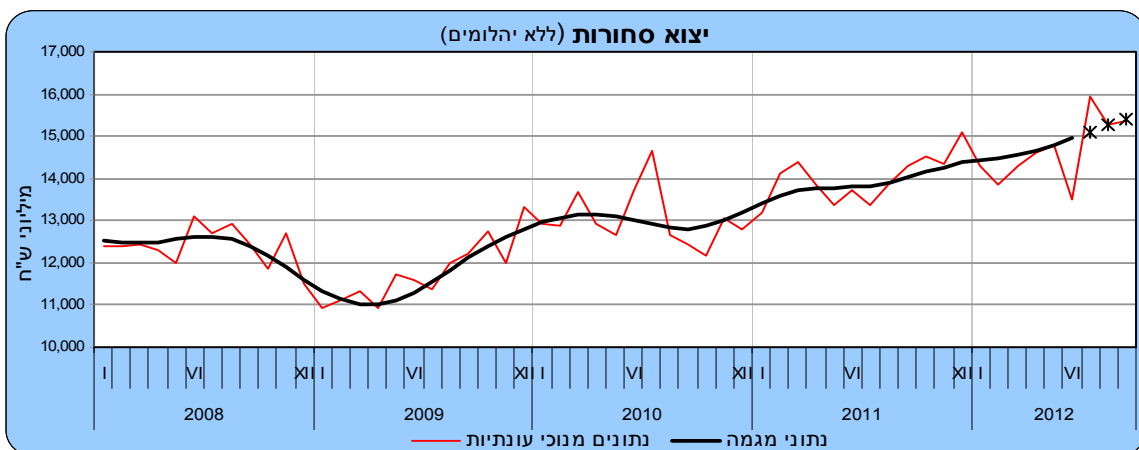
**יבוא יהלומים** (גולמיים ומלוטשים נטו) הסתכם בחודשים ינואר-ספטמבר 2012 ב-21.4 מיליארד ש"ח, לעומת 27.2 מיליארד ש"ח בחודשים המקבילים של שנת 2011.

**יבוא חומרי אנרגיה** (דלק גולמי, תזקיקים ופחם), הסתכם בתשעת החודשים הראשונים של השנה ב-48.2 מיליארד ש"ח, גבוה ב-35.5% בהשוואה לאותם חודשים אשתקד. עלייה זו בערך היבוא מבטאת שינויים במחירים של חומרי אנרגיה בעולם ושינויים בשער המטבע.

**יצוא הסחורות**

**יצוא הסחורות** הסתכם בחודש ספטמבר 2012 ב-16.8 מיליארד ש"ח. 82% מסכום זה היה יצוא תעשייתי (למעט יהלומים), 16% יצוא יהלומים ו-2% יצוא חקלאי.

**היצוא התעשייתי** עלה ביולי-ספטמבר 2012 ב-9.9% בשיעור שנתי, בהמשך לעלייה של 9.2% בשיעור שנתי בחודשים אפריל-יוני 2012.

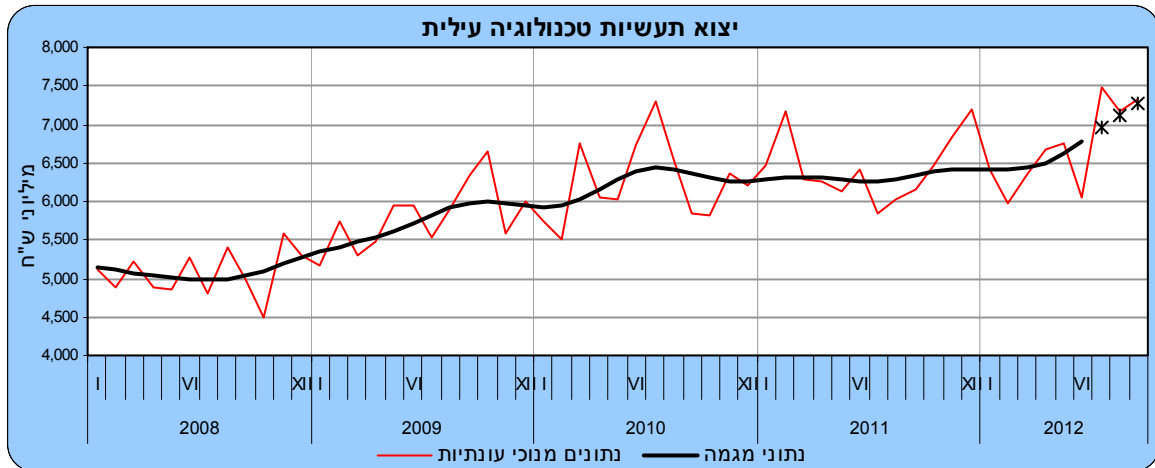


\* שלוש הנקודות האחרונות של המגמה עשויות להשתנות במידה נכרת

**לנתוני התרשים**

פירוט נתוני המגמה של היצוא התעשייתי לפי העוצמה הטכנולוגית:

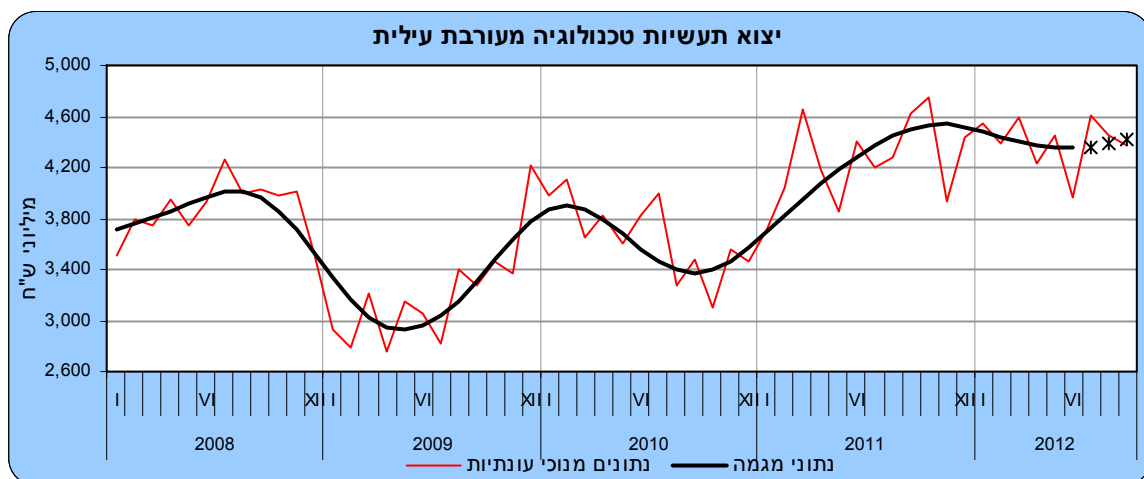
**יצוא תעשיות טכנולוגיה עילית** (המהווה כ-51% מכלל היצוא התעשייתי למעט יהלומים) עלה ביולי-ספטמבר 2012, על פי נתוני המגמה, ב-30.9% בחישוב שנתי (2.3% בממוצע לחודש), בהמשך לעלייה של 24.1% בחישוב שנתי באפריל-יוני 2012 (1.8% בממוצע לחודש). נתוני היצוא לפי ענף מצביעים על עלייה **ביצוא ענף התרופות** שעלה ב-69.0% בחישוב שנתי (4.5% בממוצע לחודש) ו**ביצוא ענף רכיבים אלקטרוניים ומחשבים** שעלה ב-26.7% בחישוב שנתי (2.0% בממוצע לחודש).



\* שלוש הנקודות האחרונות של המגמה עשויות להשתנות במידה נכרת

[לנתוני התרשים](#)

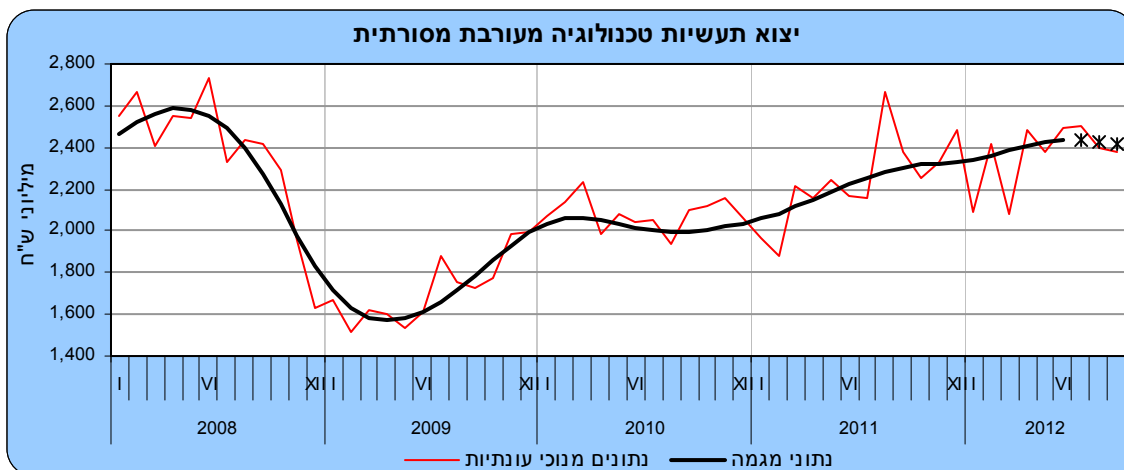
**יצוא תעשיות טכנולוגיה מעורבת עילית** (29% מכלל היצוא התעשייתי), על פי נתוני המגמה, עלה ב-5.7% בחישוב שנתי בחודשים יולי-ספטמבר 2012, לאחר ירידה של 4.4% בחישוב שנתי באפריל-יוני 2012. נתוני היצוא לפי ענף מצביעים על עלייה **ביצוא ענף מכונות וציוד** שעלה ב-15.7% בחישוב שנתי.



\* שלוש הנקודות האחרונות של המגמה עשויות להשתנות במידה נכרת

[לנתוני התרשים](#)

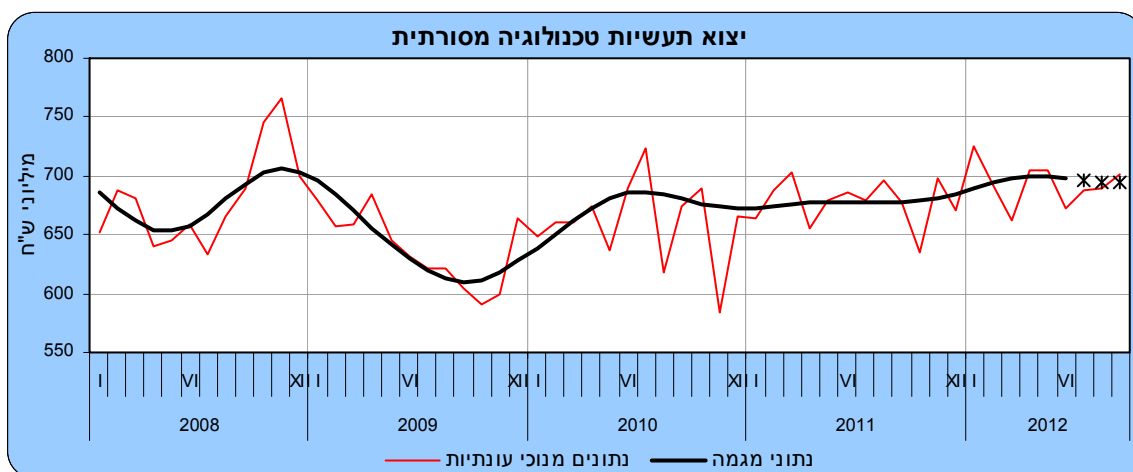
**יצוא תעשיות טכנולוגיה מעורבת מסורתית** (16% מכלל היצוא התעשייתי) ירד בשלושת החודשים האחרונים ב-1.7% בחישוב שנתי. זאת, לאחר עלייה של 8.2% בחישוב שנתי, בחודשים אפריל-יוני 2012. נתוני היצוא לפי ענף מצביעים על ירידה ביצוא ענף מוצרי מתכת בסיסית שירד ב-9.3% בחישוב שנת וביצוא ענף כרייה וחציבה שירד ב-4.5% בחישוב שנתי.



\* שלוש הנקודות האחרונות של המגמה עשויות להשתנות במידה נכרת

[לנתוני התרשים](#)

ביולי-ספטמבר 2012 ירד **יצוא תעשיות טכנולוגיה מסורתית** (4% מכלל היצוא התעשייתי), ב-1.1% בחישוב שנתי. זאת, בהמשך לירידה של 0.5% בחישוב שנתי, בחודשים אפריל-יוני 2012. נתוני היצוא לפי ענף מראים על ירידה ביצוא ענף **מזון ומשקאות** שירד ב-5.4% בחישוב שנתי.



\* שלוש הנקודות האחרונות של המגמה עשויות להשתנות במידה נכרת

[לנתוני התרשים](#)

**יצוא יהלומים נטו** (מלוטשים וגולמיים) הסתכם בחודשים ינואר-ספטמבר 2012, לפי נתונים מקוריים, ב-25.0 מיליארד ש"ח, לעומת 31.5 מיליארד ש"ח באותם חודשים אשתקד.

**היצוא החקלאי** הסתכם בתשעת החודשים הראשונים של 2012 ב-3.9 מיליארד ש"ח (נתונים מקוריים) עלייה של 5.7% בהשוואה לחודשים המקבילים בשנת 2011. **יצוא פרי הדר** עלה ב-39.5% ו**יצוא כותנה יתר גידולי שדה** עלה ב-88.4%. לעומת זאת, ירד **יצוא פרחים** ב-7.7% באותה תקופה.

- ההודעה לעיתונות הבאה "סחר חוץ של ישראל" תפורסם ב-12 בנובמבר 2012.

- [לפרסומים נוספים בנושא סחר חוץ](#)

- [להגדרות והסברים](#)