

ירושלים, ד' בכסלו תשע"ג  
18 בנובמבר 2012  
313/2012

## לקט נתונים לרגל יום הילד הבינ-לאומי 2012

### Selected Data for the International Child Day

- **בסוף שנת 2011 חיו בישראל 2.58 מיליון ילדים** (בני 0-17), המהווים כשליש מאוכלוסיית המדינה. מתוכם כ-1.814 מיליון ילדים יהודים, 688 אלף ילדים ערבים ( 604.8 אלף מוסלמים, 46.1 אלף דרוזים וכ- 36.5 אלף נוצרים ערבים), ועוד 75.3 אלף ילדים אחרים (בלתי מסווגים לפי דת במרשם האוכלוסין ונוצרים לא ערבים). חלקם של הילדים היהודיים בכלל הילדים הוא 70%, של הילדים הערביים 27% ושל הילדים האחרים 3%.
- **בירושלים** חלקם היחסי של הילדים הוא כ-40%; **בתל אביב-יפו ובחיפה**, אוכלוסיית הילדים מהווה כחמישית מאוכלוסיית העיר בלבד.
- כ-96% מהילדים היהודים נולדו בישראל. כ-77% מהם הם ילדים לאב שגם הוא נולד בישראל.
- בשנת 2011 נולדו בישראל כ-166 אלף **תינוקות** מהם כ-121.5 אלף לנשים יהודיות וכ-35.2 אלף לנשים מוסלמיות.
- **מספר הילדים הממוצע** עד גיל 17 למשק בית (למשקי בית שבהם יש ילדים בגילים אלו) היה הגבוה ביותר **בבני ברק** - 3.5 **ובירושלים** - 3.0, בהשוואה לממוצע הארצי - 2.4.
- אחוז הילדים היהודים **במשפחות חד הוריות** עמד על 8% בהשוואה לכ-5% מהילדים הערבים במשפחות אלה. בקרב ילדי עולי בריה"מ, אחוז הילדים שגרו במסגרת של משפחה חד הורית עמד על 14%.
- בשנת תשע"א (2010/2011) ביקרו 487,573 ילדים **בגנים ציבוריים ובמעונות יום ציבוריים**, ו-78,449 ילדים ביקרו בגנים פרטיים<sup>1</sup>. עם החלת מסקנות וועדת טרכטנברג לגבי החינוך הקדם-יסודי, בשנת תשע"ג אמורה תמונה זו להשתנות מאוד, כאשר רוב הילדים בגיל 3-4 צפויים ללמוד במסגרת של הגנים הציבוריים.
- **שיעור הזכאים לתעודת בגרות** מבין תלמידי כיתות יב הגיע בתשע"א (2010/2011) ל-57%. בחינוך העברי שיעור הזכאים גבוה מזה בחינוך הערבי - 58% לעומת 50%.
- **מספר תלמידי הפיקוח החרדי** בדרג היסודי (כיתות א-ו) עלה מב-95 אלף בתשס"א לכ-150 אלף בתשע"א.
- בשנת הלימודים תש"ע (2010) נפתחו 21,891 תיקים פלייליים (תיקי פ"א) ל-11,680 בני נוער בגיל 12-18.
- בשנת 2011, כ-17% (445 אלף) מכלל הילדים עד גיל 17 באוכלוסיית ישראל היו רשומים במחלקות לשירותים חברתיים של הרשויות המקומיות בישראל.
- **סך ההוצאה לתצרוכת** במשקי בית עם ילדים הסתכמה בשנת 2011 ב-15,907 ש"ח, לעומתם הוצאה לתצרוכת במשקי בית ללא ילדים הסתכמה ב-11,449 ש"ח.
- **שנת 2011 השמות הנפוצים ביותר בקרב בנות יהודיות** היו נועה, שירה, תמר, מאיה, טליה ויעל. **ברשימת הבנים היהודיים** השם איתי היה השם הנפוץ ביותר והוא החליף את נועם שהיה השם הנפוץ ביותר ב-2010, שאר השמות הנפוצים היו: אורי, דוד, דניאל, יהונתן, אריאל, יוסף, עידו, איתמר.
- מתוך כלל הילדים הנפגעים **בתאונות דרכים** (בגיל 0-14): 22 הרוגים - ירידה של כ-45% בהשוואה לשנת 2010 (40 הרוגים)

<sup>1</sup> כל מעונות היום נספרים כאן יחד עם "גנים ציבוריים". אין בנתונים התייחסות לצהרונים.

### חלקם של הילדים (בני 0-17) באוכלוסייה

- כ- 43% מהאוכלוסייה הערבית הם ילדים לעומת כ- 31% מהאוכלוסייה היהודית ו- 24% מאוכלוסיית האחרים. ההבדלים נובעים בעיקר מהבדלים ברמות הפריון: אישה ערביה יולדת בממוצע כ-3.3 ילדים במהלך חייה, לעומת כ-3 ילדים בממוצע בקרב היהודיות וכ- 1.8 ילדים בממוצע לנשים האחרות.
- מתוך 2.58 מיליון הילדים בישראל 31.2% הם בני 0-4, 28.2% בני 5-9, 26.2% בני 10-14 ו-14.4% בני 15-17.

### ילדים, לפי ישוב מחוז וצורת יישוב

- כ-597 אלף ילדים מתגוררים במחוז המרכז, כ- 449 אלף ילדים מתגוררים במחוז הצפון.
- בירושלים, הגדולה בערי ישראל, חלקם היחסי של הילדים הוא כ-40%; בתל אביב-יפו ובחיפה, אוכלוסיית הילדים מהווה כחמישית מאוכלוסיית העיר בלבד.
- במודיעין מכבים-רעות ובשוהם שהם יישובים יהודיים עירוניים עם ריכוז גבוה של משפחות צעירות שהוקמו בעשורים האחרונים, אחוז הילדים דומה לזה שבירושלים (כ-40%).
- בפתח תקווה, ראשון לציון, חדרה, רעננה ונתניה אחוז הילדים דומה לזה בתל אביב-יפו וחיפה ( כחמישית מהאוכלוסייה).
- ביישובים קהילתיים ריכוז גבוה של משפחות צעירות ואחוז הילדים גבוה (כ-44%).
- ביישובים שבהם יותר מ-100,000 תושבים נע אחוז הילדים בין 47% בבני ברק ל-20% בתל אביב-יפו. ב-12 מתוך 14 יישובים האחוז נמוך מהממוצע הארצי.

### לוח א. אחוז הילדים ביישובים שבהם יותר מ-100,000 תושבים, 2011

47	בני ברק
40	ירושלים
32	אשדוד
29	פתח תקווה, רחובות
27	נתניה
26	אשקלון, באר שבע
25	חולון, ראשון לציון
22	חיפה, רמת גן
21	בת ים
20	תל אביב-יפו

**לוח ב. ישובים עירוניים וכפרים בעלי אחוז גבוה ונמוך של בני 0-17:**

עשרת היישובים הכפריים בעלי האחוז הגבוה ביותר של בני 17-0		עשרת היישובים העירוניים בעלי האחוז הגבוה ביותר של בני 17-0	
שם יישוב	אחוז ילדים (0-17)	שם יישוב	אחוז ילדים (0-17)
אבנת	68.7	טלמון	65.1
מרחב עם	66.1	ביתר עילית	63.8
אור הגנוז	66.0	מודיעין עילית	63.0
פני חבר	65.7	אלעד	61.0
מצפה אילן	65.5	חורה	58.7
נגוהות	65.2	כוכב יעקב	58.6
כפר פינס	65.1	תל שבע	58.5
שומרייה	64.3	ערערה-בנגב	58.3
רבבה	64.1	בית אל	57.2
מולדה	63.9	שגב-שלום	57.0
עשרת היישובים הכפריים בעלי האחוז הנמוך ביותר של בני 17-0		עשרת היישובים העירוניים בעלי האחוז הנמוך ביותר של בני 17-0	
תל יצחק	12.9	גבעתיים	22.7
גורנות הגליל	12.9	נצרת עילית	22.1
כיסופים	12.4	קריית מוצקין	21.8
אחוזה	12.0	נשר	21.7
לפידות	11.7	חיפה	21.6
עמוקה	7.9	רמת גן	21.5
ביתן אהרן	6.8	קריית ביאליק	21.4
רביד	6.5	בת ים	20.5
בית זיד	5.7	תל אביב-יפו	20.1
נס עמים	4.9	קריית ים	19.8

**נישואין והריונות בקרב נערות עד גיל 17**

- במהלך שנת 2010 נישאו בישראל כ-1,700<sup>2</sup> נערות עד גיל 17 המהוות כ-3.5% מכלל הנשים שנישאו בשנה זאת.
- כ-82% מהנערות שנישאו עד גיל 17 הן מוסלמיות.
- בשנת 2011 היה מספר הילדים הממוצע שאישה צפויה ללדת 3, רמה הדומה לזו שהייתה בישראל בסוף שנות השמונים.
- בשנת 2011, 474 נערות עד גיל 17 ילדו, מתוכן 387 מוסלמיות ו-70 יהודיות. לכעשירית מנערות אלו לא הייתה זו לידה ראשונה.
- בשנת 2010 פנו 1,098 נערות עד גיל 17 לוועדות להפסקות הריון, 84.1% מהן יהודיות, 11.8% ללא סיווג דת ו-2.7% מוסלמיות. 98.7% מהפונות הן רווקות. כמעט כל הפניות אושרו על ידי הוועדות: 67.5% מהפניות אושרו על סמך סעיף החוק "גיל האישה", 31.1% אושרו על סמך סעיף החוק "היריון מחוץ למסגרת הנישואין".

2 כחמישית מהמקרים אירעו בשנים 2007-2009 ודווחו באיחור למשרד הפנים.

## ילדים עד גיל 17 במשקי בית<sup>3</sup> ובמשפחות<sup>4</sup>

- בשנת 2011, היו יותר ממיליון (כ-1,005 אלף) משקי בית עם ילדים ובהם 2,411 אלף ילדים בגיל 0-17. משקי בית אלו היוו כ-46% מסך משקי הבית בישראל. מבין משקי הבית היהודים כ-41% היו משקי בית עם ילדים (כ-758 אלף), בהשוואה לכ-70% בקרב הערבים (כ-222 אלף).
- מבין הערים הגדולות בישראל (מעל 100,000 תושבים), נמצא כי יותר ממחצית ממשקי הבית בערים בני ברק וירושלים הינם משקי בית עם ילדים עד גיל 17 (57% בבני ברק וכ-53% בירושלים). בעיר תל אביב-יפו נמצא האחוז הנמוך ביותר של משקי בית עם ילדים עד גיל 17 – 22%.
- כ-8% מהילדים גרו כילדים יחידים במשפחה (ללא אחים שגרים בבית), כ-9% מהילדים היהודים גרו כילדים יחידים במשפחה, לעומת כ-3% מהילדים הערבים. אחוז זה היה גבוה במיוחד בקרב עולי בריה"מ – 22%.

## ילדים הגרים עם זוג הורים או עם הורה יחיד

- מרבית הילדים בישראל גרו עם שני ההורים (92% מהילדים). כ-187 אלף ילדים, שהם כ-8% מהילדים, גרו עם הורה אחד בלבד. רוב הילדים שגרו במשפחה חד הורית גרו עם אימם (93%).
- בקרב הילדים היהודים במשפחות חד הוריות 61% גרו עם הורה גרוש, 14% עם הורה רווק, 16% עם הורה יחיד נשוי החי בנפרד מבן הזוג, וכ-10% נוספים גרו עם הורה אלמן. בין הילדים הערבים במשפחות החד הוריות 32% גרו עם הורה אלמן, 30% גרו עם הורה נשוי החי בנפרד מבן זוגו ו-37% עם הורה גרוש.

## חינוך (הגדרות בסוף ההודעה)

### חינוך קדם יסודי

- בשנת תשע"א (2010/2011) ביקרו 487,573 ילדים בגנים ציבוריים ובמעונות יום ציבוריים, ו-78,449 ילדים ביקרו בגנים פרטיים<sup>5</sup>. עם החלת רפורמת טרכטנברג בחינוך הקדם-יסודי, בשנת תשע"ג אמורה תמונה זו להשתנות מאוד, כאשר רוב הילדים בגיל 3-4 צפויים להימנות עם הגנים הציבוריים.
- כ-71% מקרב בני 2-5 ביקרו בגנים ציבוריים ובמעונות יום, ואף שיעור לא מבוטל מקרב בני ה-6 ביקרו בגנים ציבוריים – 16%, שהם 22,690 ילדים.

### חינוך יסודי ועל-יסודי

- בשנת הלימודים תשע"א (2010-2011) למדו כ-901,630 תלמידים בחינוך היסודי בכ-2,695 מוסדות חינוך, מהם 72% בחינוך העברי והיתר בחינוך הערבי. מספר התלמידים בחינוך היסודי עלה בעשור האחרון בכ-19.5% (לעומת 754,280 תלמידים בשנת הלימודים תשס"א).
- מספר תלמידי הפיקוח החרדי בדרג היסודי (כיתות א-ו) עלה מב-95 אלף בתשס"א לכ-150 אלף בתשע"א. בשנת הלימודים תשע"א היוו תלמידי הפיקוח החרדי 25.3% מהחינוך העברי, לעומת תשס"א שבה הם היוו 21.2%. בעשור זה, שיעור הגידול השנתי הממוצע בפיקוח החרדי (כיתות א-ו) היה 4.5%, לעומת 1.5% בפיקוח הממלכתי-דתי ו-0.5% בפיקוח הממלכתי.

<sup>3</sup> משק בית מוגדר כאדם אחד או קבוצת אנשים (שיש או שאין ביניהם קרבה משפחתית) הגרים יחד בדירה אחת באופן קבוע ברוב ימות השבוע ויש להם תקציב הוצאות משותף למזון. משקי הבית לא כוללים ילדים החיים בקיבוצים, במוסדות, במעונות סטודנטים ומחוז לישובים (בדוים בדרום ואחרים), מקור הנתונים: סקרי כוח אדם, 2011.

<sup>4</sup> משפחה מוגדרת כשני אנשים או יותר במשק בית אחד הקשורים ביניהם כבעל ואישה, כהורה וילד, כזוג ללא נישואין, כסב ו/או סבתא ונכד (ללא הוריו), או כאחים (ללא בני זוג וללא ילדים משלהם), מקור הנתונים: סקרי כוח אדם, 2011.

<sup>5</sup> כל מעונות היום נספרים כאן יחד עם "גנים ציבוריים". אין בנתונים התייחסות לצהרונים.

- 139,162 ילדים התחילו בשנת הלימודים תשע"א את לימודיהם בכיתה א. 84% מהם היו בני 6, ו-16% היו בני 7
- 0.7% (10,122) מהתלמידים בחינוך היסודי והעל-יסודי היו בתשע"א בעלי דרכון זר.

### תלמידי הפנימיות בחינוך היסודי והעל-יסודי

- בשנת הלימודים תש"ע שהו במסגרות החוץ ביתיות של משרד הרווחה<sup>6</sup> 57,585 תלמידים בחינוך היסודי והעל-יסודי. רוב התלמידים בקרב אוכלוסיית המסגרות החוץ ביתיות לומדים בחינוך העל-יסודי (92.6%, 53,347 ילדים).
- בחינוך העל-יסודי, תלמידי הפנימיות<sup>7</sup> מהווים רוב משמעותי מכלל התלמידים השוהים במסגרות חוץ ביתיות (97.2%). לעומת זאת, בחינוך היסודי אחוז תלמידי הפנימיות מכלל דיירי המסגרות החוץ ביתיות הוא 73.9% בלבד.
- בעוד ש-7.4% מכלל תלמידי החינוך העל-יסודי הם דיירי פנימיות, בחינוך היסודי אחוז דיירי פנימיות מהווה 0.4% בלבד (לוח ג).
- אחוז תלמידי הפנימיות בבתי ספר העל-יסודיים גבוה באופן משמעותי בחינוך העברי (9.6%) לעומת החינוך הערבי (1.1%).
- בבתי הספר העל-יסודיים בחינוך העברי קיימים הבדלים באחוז תלמידי הפנימייה בין פיקוחי החינוך השונים. אחוז תלמידי הפנימייה בפיקוח החרדי גבוה מעט מאחוז זה בפיקוח הממלכתי-דתי (21.1% ו-18.8% בהתאמה). בפיקוח הממלכתי אחוז תלמידי פנימייה הוא הנמוך ביותר (3.5%) (לוח ג).

### לוח ג- תלמידי פנימיות בחינוך היסודי ובחינוך העל-יסודי לפי סוג חינוך ופיקוח, שנה"ל

#### תש"ע; 2009/10 (אחוזים)

דרג חינוך		סוג פיקוח
חינוך על-יסודי	חינוך יסודי	
7.4	0.4	סה"כ
2.7	0.4	ממלכתי
18.6	0.5	ממלכתי דתי
21.1	0.2	חרדי
<b>חינוך עברי</b>		
9.6	0.4	סה"כ
3.5	0.4	ממלכתי
18.6	0.5	ממלכתי דתי
21.1	0.2	חרדי
<b>חינוך ערבי</b>		
1.1	0.3	סה"כ
1.1	0.3	ממלכתי

<sup>6</sup> מסגרת חוץ-ביתית של משרד הרווחה והשירותים החברתיים מיועדת לילדים ולבני נוער בסיכון שנאלצים לשהות מחוץ לביתם משום שהחלטת כי המשפחה הביולוגית אינה מאפשרת את התפתחותם התקינה. יש סוגים שונים של מסגרות חוץ-ביתיות, המותאמים לסוגים שונים של אוכלוסיות עם צרכים ומאפיינים שונים: משפחות אומנה, פנימיות (חינוכיות, טיפוליות, שיקומיות ופוסט-אשפוזיות), מוסדות רשות חסות הנוער, מרכזי חירום ועוד.

<sup>7</sup> כולל פנימיות באחריות משרד הרווחה ופנימיות שבאחריות משרד החינוך.

## זכאות תלמידים לתעודת בגרות

- שיעור הזכאים לתעודת בגרות מבין תלמידי כיתות יב הגיע בתשע"א (2010/2011) ל-57%. בחינוך העברי שיעור הזכאים גבוה מזה בחינוך הערבי - 58% לעומת 50%. שיעורי הזכאות בקרב הבנות גבוהים מאלה שבקרב הבנים, בחינוך העברי - 63% לעומת 54%, בחינוך הערבי הפער גדול אף יותר - 58% לעומת 40%, בהתאמה.
- ככל שעולה מספר שנות הלימוד של האם כך גבוהים יותר סיכויי התלמיד לזכאות לתעודת בגרות. שיעורי הזכאות בקרב תלמידי כיתות יב שלאמם הייתה השכלה של 16 שנות לימוד ומעלה היו כפולים מאלה בקרב תלמידים שלאמם הייתה השכלה נמוכה (עד 8 שנות לימוד): בחינוך העברי 73% לעומת 36%, ובחינוך הערבי 78% לעומת 41%, בהתאמה.

## נשירת תלמידים

- בשנת תשע"א ובמעבר לתשע"ב, אחוז נשירת תלמידי החינוך העברי היה 1.8%. אחוז נשירת תלמידי החינוך העברי נמוך מזה של תלמידי החינוך הערבי: 1.5% לעומת 2.5% בהתאמה.
- אחוז הנושרים בכיתות א-ו היה 0.6% ובכיתות ז-יב 3.1%.
- ניכר פער משמעותי בנשירת בנים לעומת נשירת בנות בכיתות ז-יב. אחוז נשירת הבנות בכיתות אלה עומד על 1.7% לעומת אחוז נשירת הבנים שעומד על 4.5% (ראה לוח ד).

### לוח ד. נשירת תלמידים מבתי הספר שבפיקוח משרד החינוך, במהלך שנת הלימודים תשע"א ובמעבר לתשע"ב

אחוז נשירה	סה"כ תלמידים נשרו במהלך תשע"א ובמעבר לתשע"ב	סה"כ תלמידים התחילו ללמוד בשנת הלימודים תשע"א בבתי ספר שבפיקוח משרד החינוך	
1.8	26,951	1,539,661	סה"כ תלמידים
0.6	4,694	823,534	א-ו
0.7	2,851	421,753	בנים
0.5	1,843	401,781	בנות
3.1	22,257	716,127	ז-יב
4.5	16,116	362,059	בנים
1.7	6,141	354,068	בנות
<b>חינוך עברי</b>			
1.5	16,746	1,126,909	סה"כ תלמידים
0.5	3,000	594,313	א-ו
2.6	13,746	532,596	ז-יב
<b>חינוך ערבי</b>			
2.5	10,205	412,752	סה"כ תלמידים
0.7	1,694	229,221	א-ו
4.6	8,511	183,531	ז-יב

## בני נוער עם תיקים פליליים

- בשנת הלימודים תש"ע (2010) נפתחו 21,891 תיקים פליליים (תיקי פ"א) ל-11,680 בני נוער בגיל 12-18. מדובר בתיקים אשר אופי העברות המיוחס להם הוא חמור: סמים, מין, רכוש ו אלימות. תיקים אלה אינם כוללים תיקי אי-תביעה (שעברותיהם קלות).
- 91.7% מבעלי התיקים הפליליים היו בנים
- שיעור בני 12-18 בעלי התיקים הפליליים היה 13 לכל אלף בני נוער בגילים אלה, כאשר השיעור בקרב הבנים (23) היה גבוה פי 11.5 מן השיעור בקרב הבנות (2)
- שיעור בעלי התיקים הפליליים בקרב הערבים גבוה מן השיעור בקרב יהודים ואחרים (15 ל-1,000 ערבים בני 12-18 לעומת 12 ל-1,000 יהודים בני 12-18). שיעור הנערות היהודיות בעלות התיקים הפליליים גבוה פי 3 מן השיעור בקרב נערות ערביות
- שיעור בעלי התיקים הפליליים עולה עם העלייה בגיל, מ-4 בעלי תיקים פליליים ל-1,000 בני 12-13, ל-25 בעלי תיקים פליליים ל-1,000 בני 18.
- שיעור בעלי התיקים הפליליים גבוה בקרב תלמידים בבתי ספר שבפיקוח משרד התמ"ת פי 11.1 מאשר בקרב תלמידי בתי הספר שבפיקוח משרד החינוך, פי 10.0 מתלמידי הישיבות ופי 2.3 מבני הנוער שלא נמצאו במסגרת לימוד.

## ספורטאים פעילים

- בשנת תש"ע (2009-2010) היו בענפי הספורט האישיים השונים 10,087 ספורטאים פעילים בגילים 6-17. אלה מהווים 45% מכלל הספורטאים הפעילים בענפי הספורט האישיים בכל הגילים
- מתוך הספורטאים בגילים אלו, 58% הם בנים ו-42% הן בנות
- מתוך כלל בני 6-17, בגיל 13 נמצא המספר הגבוה ביותר של ספורטאים פעילים – 1,566 ספורטאים פעילים, המהווים 16% מכלל הספורטאים בענפים אישיים בגילים אלו
- הענפים האישיים שבהם מספר הספורטאים הפעילים הגבוה ביותר בגילים אלו הם טניס (1,637 ספורטאים, המהווים 16% מכלל הספורטאים בגילים אלה), התעמלות אמנותית (1,418 ספורטאים, 14%) ושחייה (1,057 ספורטאים, 10%)

## השכלה גבוהה ומדע

### בני נוער הלומדים לתואר ראשון במוסדות להשכלה גבוהה

- בשנת תשע"ב למדו 964 בני נוער (גילאי 12-17) לתואר ראשון במוסדות להשכלה גבוהה בישראל, מתוכם: 246 סטודנטים באוניברסיטאות, 489 סטודנטים באוניברסיטה הפתוחה ו-229 סטודנטים במכללות אקדמיות.
- המקצועות העיקריים שבני הנוער למדו באוניברסיטאות ובמכללות האקדמיות היו מדעי המחשב (261 סטודנטים), מתמטיקה (109 סטודנטים), היסטוריה של ארצות האסלאם (35 סטודנטים), פיזיקה (10 סטודנטים), משפטים (5 סטודנטים) ומוזיקה (5 סטודנטים).

- 17.9% מבני הנוער שלמדו באוניברסיטאות היו בנות, כאשר הן היוו 33.9% באוניברסיטה הפתוחה, ו- 28.4% במכללות האקדמיות.
- הערבים היוו 3.4% מכלל בני הנוער שלמדו לתואר ראשון. לעומת זאת, שיעורם של הערבים, בקרב כלל אוכלוסיית ישראל בגילאי 17-12 בסוף שנת 2011 היה 28.1%
- 94% מכלל בני הנוער הסטודנטים היו יהודים, מתוכם 87.2% נולדו בישראל ו-6.8% נולדו בחו"ל.

### לוח ה. בני הנוער הלומדים לתואר ראשון, לפי מוסד לימודים וגיל – תשע"ב

גיל	סה"כ	אוניברסיטאות	אוניברסיטה הפתוחה	מכללות אקדמיות
סה"כ	964	246	489	229
13-12	7	-	7	-
14	127	3	92	32
15	209	15	153	41
16	291	105	124	62
17	330	123	113	94

## רווחה

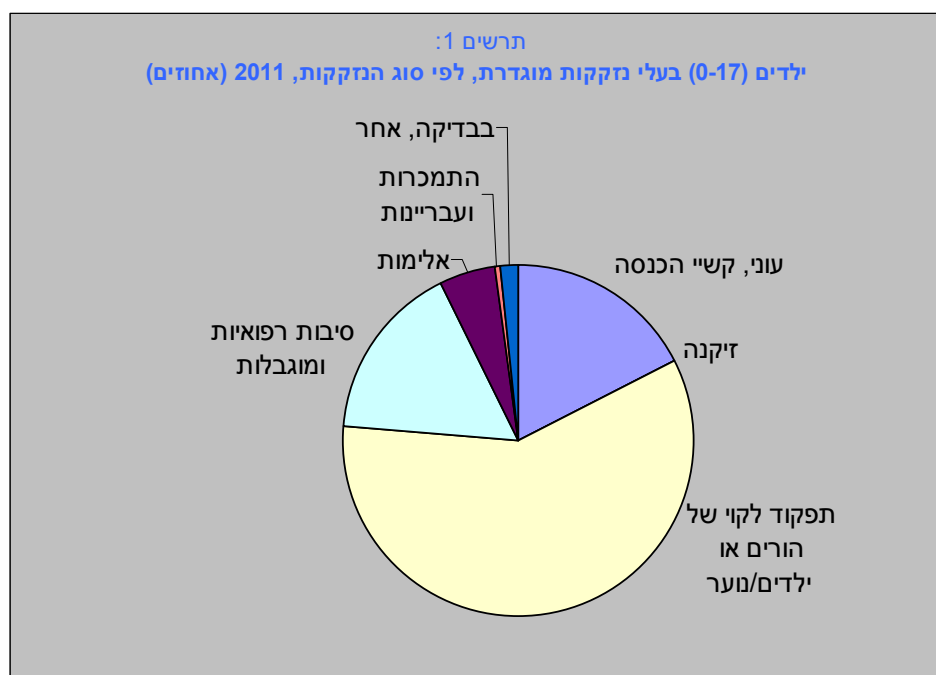
### ילדים (בני 0-17) הרשומים במחלקות לשירותים חברתיים<sup>8</sup>

- בשנת 2011, כ-17% (445 אלף) מכלל הילדים עד גיל 17 באוכלוסיית ישראל היו רשומים במחלקות לשירותים חברתיים של הרשויות המקומיות בישראל.
- בני 0-17 מהווים כ-34% מתוך סך כל הרשומים במחלקות לשירותים חברתיים בכל הגילים
- 52% מתוך כלל הילדים בגילאי 0-17 הרשומים במחלקות לשירותים חברתיים הם בנים (שיעור דומה לשיעורם באוכלוסייה הכללית העומד על 51%)
- כ-62% מהם יהודים ו-33% ערבים (לעומת 70% ו-27% ילדים עד גיל 17 בשתי הקבוצות בהתאמה באוכלוסייה הכללית)
- שיעור הפניה של ילדים בני 0-17 הוא 153 פניות ל-1000 נפשות בני 0-17 בקרב יהודים ו-215 בקרב האוכלוסייה הערבית.
- מעל לרבע מהילדים (27%) הרשומים בשירותי הרווחה גרים במשפחות חד-הוריות, לעומת 8% מהילדים באוכלוסייה הכללית
- ל-40% מהילדים הרשומים הוגדרה נזקקות<sup>9</sup>. יתר הילדים אינם נזקקים בעצמם אלא שייכים למשפחה בה לפחות אדם אחד מוגדר כבעל נזקקות.

<sup>8</sup> הנתונים המובאים בחלק זה עובדו בלמ"ס על סמך קובץ נתוני יסוד של משרד הרווחה והשירותים החברתיים, הכולל רשומות של משפחות הרשומות במחלקות לשירותים חברתיים ברשויות המקומיות, כאשר לפחות לבן משפחה אחד הוגדרה נזקקות.  
<sup>9</sup> נזקק: בעל נזקקות, הסיבה שבגללה פונה הפרט למחלקות לשירותים חברתיים



- בקרב הילדים בעלי נזקקות מוגדרת, 41% שייכים למשפחות בנות 6 נפשות ויותר ו-21% למשפחות בנות 3 נפשות או פחות.
- לכמעט 60% מהילדים בעלי נזקקות מוגדרת (תרשים 1) רשומה להם נזקקות של "תפקוד לקוי של הורים או ילדים/נוער"<sup>10</sup>. קבוצה זו כוללת "חינוך ובעיות התנהגות" (23%), "תפקוד לקוי של האב/האם" (14%), "בעיות ביחסים בין הורים לילדים" (10%), בעיות אישות, יתמות ושכול במשפחה.
- קבוצת הנזקקות השנייה בגודלה, כ-17%, היא "עוני, קשיי הכנסה" הכוללת חוסר הכנסה מעבודה, היעדר יציבות תעסוקתית וחוסר הכשרה/אבחון מקצועי; וקבוצת הנזקקות השלישית בגודלה, 16%, היא "סיבות רפואיות ומוגבלות" הכוללת בעיות הנובעות ממומים ומוגבלות פיזיים (7%) ופיגור שכלי (3%).



### נתונים מתוך סקר הוצאות משק הבית 2011 - הוצאות משקי בית עם ילדים

בשנת 2011 נדגמו בסקר הוצאות משק הבית 6,051 משקי בית המייצגים מעל לשני מיליון משקי בית באוכלוסייה, מתוכם 45% מייצגים משקי בית עם ילדים ו-55% מייצגים משקי בית ללא ילדים.

סך ההוצאה לתצרוכת במשקי בית עם ילדים הסתכמה בשנת 2011 ב-15,907 ש"ח, לעומתם הוצאה לתצרוכת עבור משקי בית ללא ילדים הסתכמה ב-11,449 ש"ח. מספר הנפשות הממוצע במשק בית בשנת 2011 עמד על 3.3. מספר המפרנסים הממוצע במשקי בית עם ילדים הוא 1.6, לעומת מפרנס אחד במשקי בית ללא ילדים.

<sup>10</sup> יש לציין כי עד לפני כשנה קבוצת נזקקות זו כללה גם את נושא אלימות במשפחה (אלימות במשפחה, אלימות נגד נשים, אלימות נגד ילדים ואלימות בין אחים). אחוז הילדים להם רשומה נזקקות מסוג "אלימות" עמד השנה על כ-5%.

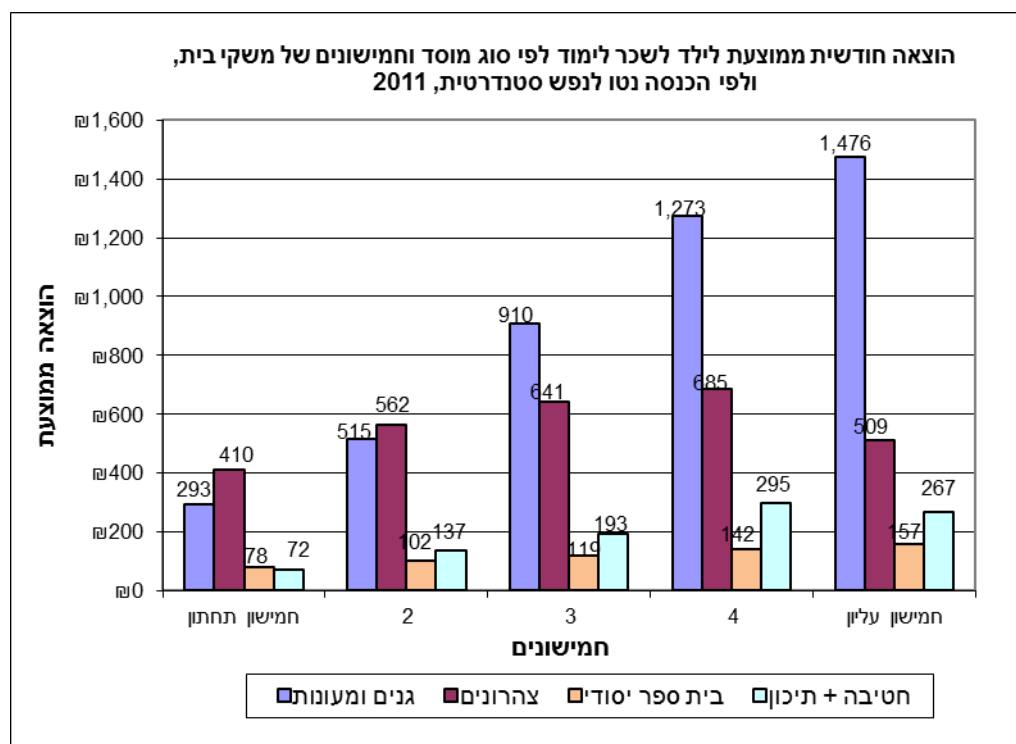
משק בית עם ילדים, מוציא יותר ממשק בית ללא ילדים מתוך סל הצריכה שלו עבור חינוך, תרבות ובידור (15.4% מתוך סל הצריכה), על מזון (16.8% מסל הצריכה), ריהוט וציוד לבית (4.3% מסל הצריכה) והלבשה והנעלה (3.5% מסל הצריכה).

### לוח ו. הוצאה חודשית ממוצעת לתצרוכת במשקי בית עם ילדים, ומשקי בית ללא ילדים – 2011

משקי בית עם ילדים		משקי בית ללא ילדים		הוצאה לתצרוכת - סך הכל
אחוזים	הוצאה בש"ח	אחוזים	הוצאה בש"ח	
100.0	15,907	100.0	11,449	הוצאה לתצרוכת - סך הכל
16.8	2,679	15.8	1,805	מזון
22.3	3,548	28.2	3,227	דיור
9.6	1,523	9.5	1,091	אחזקת הדירה ומשק הבית
4.3	679	3.0	347	ריהוט וציוד לבית
3.5	560	2.8	316	הלבשה והנעלה
4.0	639	6.1	700	בריאות
15.4	2,457	9.6	1,098	חינוך, תרבות ובידור
19.2	3,060	20.7	2,367	תחבורה ותקשורת
4.8	763	4.3	497	מוצרים ושירותים אחרים

#### הוצאות על שירותי חינוך לפי חמישונים במשקי בית עם ילדים:

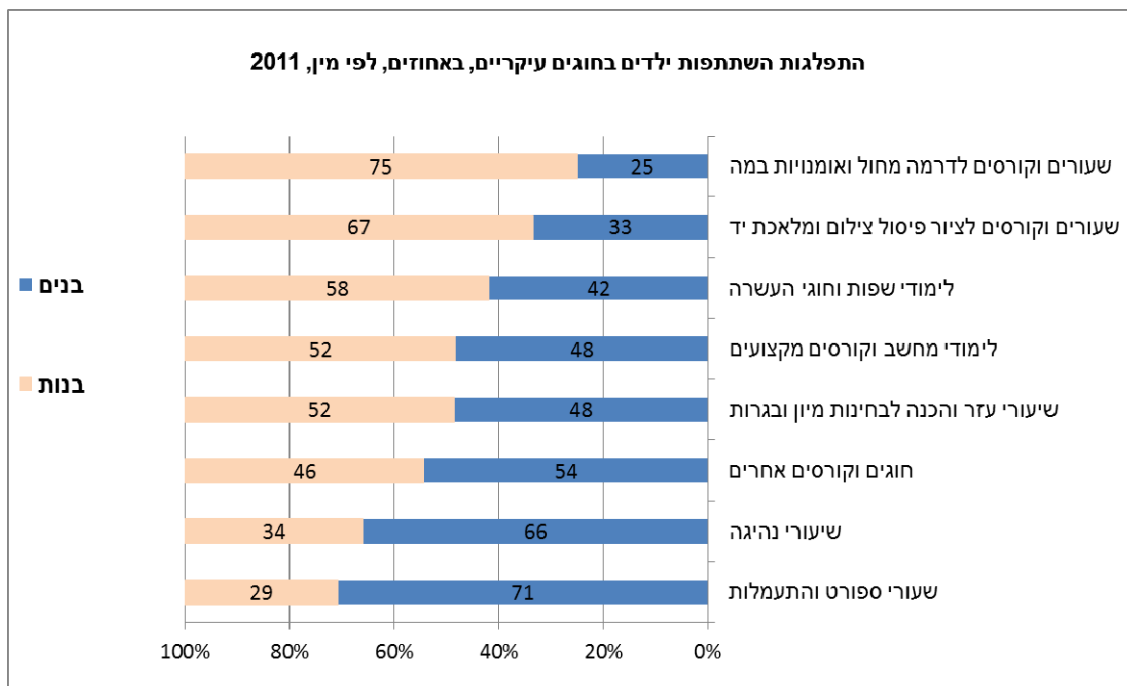
ההוצאה החודשית עבור גני ילדים ומעונות (פרטיים וציבוריים) של משק בית עם ילדים הנמצא בחמישון העליון גבוה פי 5 ממשק בית הנמצא בחמישון התחתון ( 1,476 ₪ ו-293 ₪ בהתאמה). הפערים בין החמישונים מצטמצמים בהוצאות על צהרונים ומסגרות החובה.



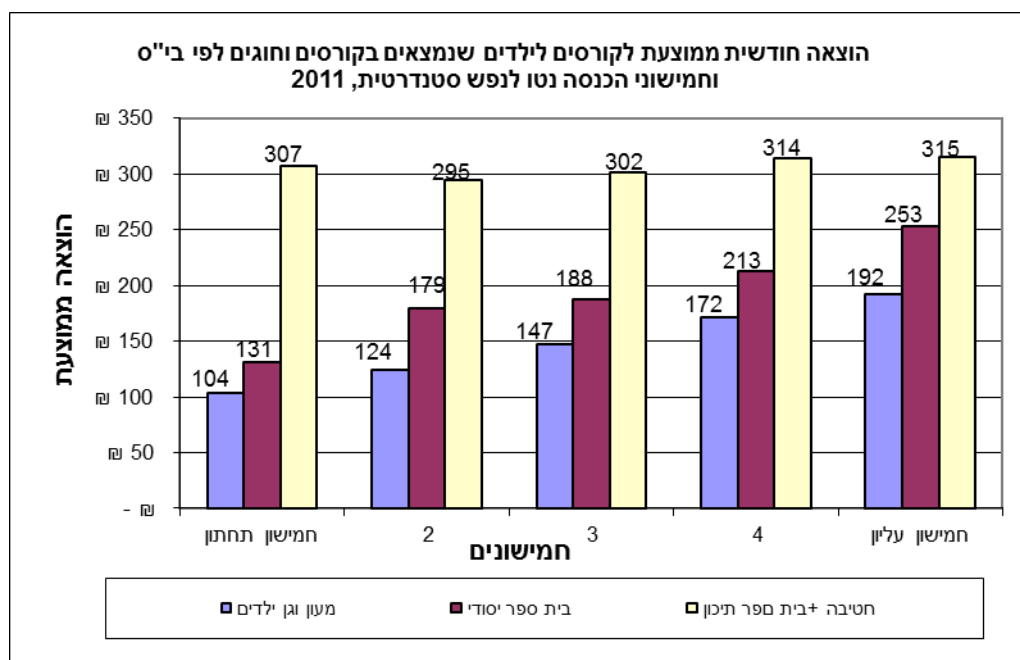
### חוגים וקורסים:

השתתפות הילדים לפי מין בשיעורי עזר והכנה לבחינות מיון ובגרות, ובלמודי מחשב וקורסים מקצועיים, דומה בהתפלגותה בין המינים (בנים 48%, בנות 52%) בחוגי ספורט והתעמלות, ישנם יותר בנים 71% מבנות 29%. אולם בשיעורים לציור, פיסול ומלאכת יד ובקורסים לדרמה, מחול ואומנויות הבמה, עולה שיעור השתתפות הבנות על הבנים. (67% לעומת 33%, ו-75% לעומת 25% בהתאמה).

אחוז הבנים הלומדים נהיגה עד גיל 18 גבוה כמעט פי 2 משיעור הבנות הלומדות (66% ו-34% בהתאמה)



ההוצאה החודשית עבור חוגים וקורסים הולכת וגדלה עם העליה בגיל הילדים, המצב דומה ברוב החמישונים.



## תחבורה ותקשורת

### נפגעי תאונות דרכים

- בשנה 2011 נחקרו על ידי משטרת ישראל 14,127 תאונות דרכים עם נפגעים (לא כולל תאונות שאירעו באזור יהודה והשומרון), בהן נפגעו 27,141 אנשים, מתוכם 2,939 ילדים בגיל 0-14, ירידה של כ-4% בהשוואה לשנת 2010 (3,066).
- חלקם של הילדים בין הנפגעים נמוך מחלקם היחסי באוכלוסייה. הילדים בגיל 0-14 מהווים כ-11% מהנפגעים וכ-6% מההרוגים, בעוד שחלקם באוכלוסייה הוא 28%.
- מתוך כלל הילדים הנפגעים (בגיל 0-14): 22 הרוגים (18 בנים ו-4 בנות), ירידה של כ-45% בהשוואה לשנת 2010, 152 פצועים קשה (100 בנים ו-52 בנות) ו-2,765 פצועים קל (1,496 בנים ו-1,269 בנות).
- בשנת 2011 נפגעו 602 ילדים הולכי רגל בתאונות דרכים (20% מכלל הילדים שנפגעו), מתוכם נהרגו 17 ילדים. מתוכם 8 נהרגו בעודם חוצים את הכביש.
- מבין כלל הילדים שנפגעו בעת חציית כביש (306), כ-56% נפגעו במעבר חצייה.
- בשנת 2011 נפגעו 51 רוכבי אופניים בגיל 0-14 (מכלל 266 רוכבי אופניים שנפגעו), 12 ילדים נפצעו קשה (כולם בנים) ו-39 נפצעו קל (37 בנים ו-2 בנות).
- בדרכים עירוניות נפגעו 1,883 ילדים ובדרכים לא עירוניות נפגעו 1,056 ילדים.
- היישובים (בהם 20,000 תושבים ומעלה) בהם שיעור הילדים שנפגעו בתאונות דרכים הוא הגבוה ביותר הם: **עכו** (25 ילדים לכל 10,000 ילדים בשנת 2011), **רחובות**, **פרדס חנה – כרכור**, **עפולה ונהריה** (18 ילדים לכל 10,000 ילדים) ו**ראש העין וטבריה** (17 ילדים לכל 10,000 ילדים).
- חלקם של הילדים הערבים בין הנפגעים גבוה מחלקם היחסי באוכלוסיית הילדים בישראל. הילדים הערבים מהווים כ-27% מאוכלוסיית הילדים בישראל, אך כ-34% מהילדים הנפגעים בתאונות דרכים וכ-59% מהילדים ההרוגים.

### נפגעי תאונות דרכים באזור יהודה ושומרון

- 252 ילדים נפגעו באזור יהודה ושומרון בשנת 2011-7 הרוגים, 17 פצועים קשה ו-228 פצועים קל

### שמות של ילדים

- בשנת 2011 השמות הנפוצים ביותר **בקרוב בנות יהודיות** היו נועה, שירה, תמר, מאיה, טליה ויעל.
- זוהי השנה ה-13 בה **נועה** הינו השם הנפוץ ביותר. דירוג השמות בשנת 2011 דומה מאוד לזה שהיה שנה קודם.
- **ברשימת הבנים היהודיים** השם איתי היה השם הנפוץ ביותר והוא החליף את נועם שהיה השם הנפוץ ביותר ב-2010 וירד למקום השני ב-2011. שאר השמות הנפוצים היו: אורי, דוד, דניאל, יהונתן, אריאל, יוסף, עידו, איתמר.
- מוחמד אחמד, מוחמד, יוסף, עבד, אדם, עומר, עלי, מחמוד, אמיר היו הנפוצים ביותר **בקרוב הבנים המוסלמים** שנולדו ב-2011.
- ובקרוב הבנות המוסלמיות היו השמות הנפוצים רימאס, מרים, ליאן, לין, ביסאן, חלא, איה, נור ומלק הנפוצים ביותר.

**לוח ז. דרוג השמות של בנים ובנות יהודיים**

יהודיות			דרוג	יהודים		
אחוזים	שכיחות	שם		אחוזים	שכיחות	שם
3.1	1722	נועה	1	2.84	1619	איתי
2.59	1439	שירה	2	2.77	1582	נועם
2.2	1222	תמר	3	2.51	1432	אורי
2.1	1167	מאיה	4	1.91	1092	דוד
1.93	1075	טליה	5	1.85	1054	דניאל
1.83	1016	יעל	6	1.83	1041	יהונתן
1.5	833	שרה	7	1.69	961	אריאל
1.37	761	נויה	8	1.6	915	יוסף
1.33	739	אביגיל	9	1.5	853	עידו
1.33	738	הילה	10	1.43	818	איתמר
1.3	725	מיכל	11	1.41	802	משה
1.3	724	רוני	12	1.39	793	אברהם
1.29	715	איילה	13	1.37	782	יאיר
1.28	711	אלה	14	1.36	775	יונתן
1.17	651	עדי	15	1.31	746	יהודה
1.17	650	אסתר	16	1.24	706	איתן
1.16	642	הודיה	17	1.16	660	ישראל
1.14	633	תהל	18	1.16	659	עמית
1.12	623	חנה	19	1.06	602	עומר
1.09	606	רבקה	20	1.02	579	אלון
1.06	590	מעיון	21	1	568	עילאי
0.98	547	מרים	22	0.99	565	יעקב
0.98	545	ליאן	23	0.99	562	נהוראי
0.98	544	חיה	24	0.97	553	גיא
0.96	536	ליה	25	0.96	549	הראל

**לוח ח. דרוג השמות של בנים ובנות מוסלמיים**

מוסלמיות			דרוג	מוסלמים		
אחוזים	שכיחות	שם		אחוזים	שכיחות	שם
2.3	370	רימאס	1	11.91	2047	מוחמד
2.22	356	מרים	2	5.58	959	אחמד
2.13	342	ליאן	3	4.14	711	מחמד
2	321	לין	4	3.24	557	יוסף
1.94	311	ביסאן	5	3.08	529	עבד
1.91	307	חלא	6	2.91	500	אדם
1.48	238	איה	7	2.48	426	עומר
1.48	238	נור	8	2.2	379	עלי
1.47	237	מלק	9	2.08	357	מחמוד
1.39	223	רהף	10	1.8	309	אמיר

## הגדרות

**תלמיד נושר** - תלמיד נחשב לנושר אם עזב את הלימודים במהלך שנת הלימודים תשע"א או במעבר לשנת הלימודים תשע"ב. לא הוגדרו כנושרים: תלמידים שעזבו את הלימודים במהלך שנת הלימודים תשע"א אך חזרו בתשע"ב, תלמידים שעזבו לימודים ושהו בחו"ל לפחות 100 ימים ברצף וכן תלמידים שעברו מבית ספר אחד לאחר. **מקור הנתונים** - קובץ תלמידים של משרד החינוך. הקובץ כולל את תלמידי החינוך היסודי, חטיבת הביניים והחטיבה העליונה; במוסדות חינוך המוגדרים רשמיים – חינוך ממלכתי וחינוך ממלכתי דתי, ובמוסדות לימוד המוגדרים מוכרים שאינם רשמיים-הכוללים בעיקר חינוך חרדי.

**חינוך עברי** – במערכת חינוך זו שפת ההוראה היא עברית.

**חינוך ערבי** – במערכת חינוך זו שפת ההוראה היא ערבית. מערכת זו כוללת את בתי הספר הרשמיים ובתי הספר הבלתי רשמיים שבפיקוח משרד החינוך, בתי הספר הממשלתיים ובתי הספר של סוכנויות הסעד במזרח ירושלים. לא כולל מוסדות פרטיים במזרח ירושלים שאינם בפיקוח משרד החינוך.

**תיקי חקירה פ"א (פרטי אירוע)**: בכל תיק פ"א מוצגות העברות שביצע בעל התיק הפלילי ברמת חומרת העברות, מן החמור אל הקל. העברות נחלקות לעברות סמים, מין, רכוש, אלימות גופנית ועברות הקשורות לאלימות.

**אי-תביעה (א"ת)**: בעברות קלות רשאי קצין משטרה בדרגת פקד ומעלה להורות שלא לחקור בעניין העברה ולסגור את התיק מחוסר עניין לציבור, תוך שהוא שוקל את חומרת המעשה, נסיבות ביצוע העברה ועוד. במקרה כזה ייגזר חומר החקירה בהליך חקירתי המכונה אי-תביעה, שמטרתו לאפשר את חקירת הקטינים תוך הימנעות מתיג הקטין כעבריון. משמעות הדבר היא שהקטין לא יעמוד לדין בגין אותה עברה ופרטיו האישיים לא יופיעו במאגר הממוחשב של המשטרה. נקיטה בהליך זה היא חד-פעמית ומחייבת הודאת הקטין, הבעת נכונות להתנצל וקריטריונים נוספים אחרים. במידה שישתנו הנסיבות ויחזור הקטין לבצע עברות, ניתן יהיה לפתוח מחדש את התיק ולנהל חקירה פלילית שעלולה להסתיים בהעמדה לדין.

סך כל התיקים מורכב מתיקי חקירה (פ"א) ותיקי אי-תביעה (א"ת).

**ספורטאי פעיל**: ספורטאי המשתתף במינימום תחרויות כמוגדר בענף, ושעונה על תנאי הגיל המינימלי המוגדרים לענף