

הודעה לעיתונות

אתר: www.cbs.gov.il דוא"ל: info@cbs.gov.il פקס: 02-6521340

[הודעה קודמת בנושא זה פורסמה ב-12 בנובמבר 2012](#)

ירושלים, כח' בכסלו תשע"ג
12 בדצמבר 2012
338/2012

סחר החוץ של ישראל - נובמבר 2012

Israel's Foreign Trade - November 2012

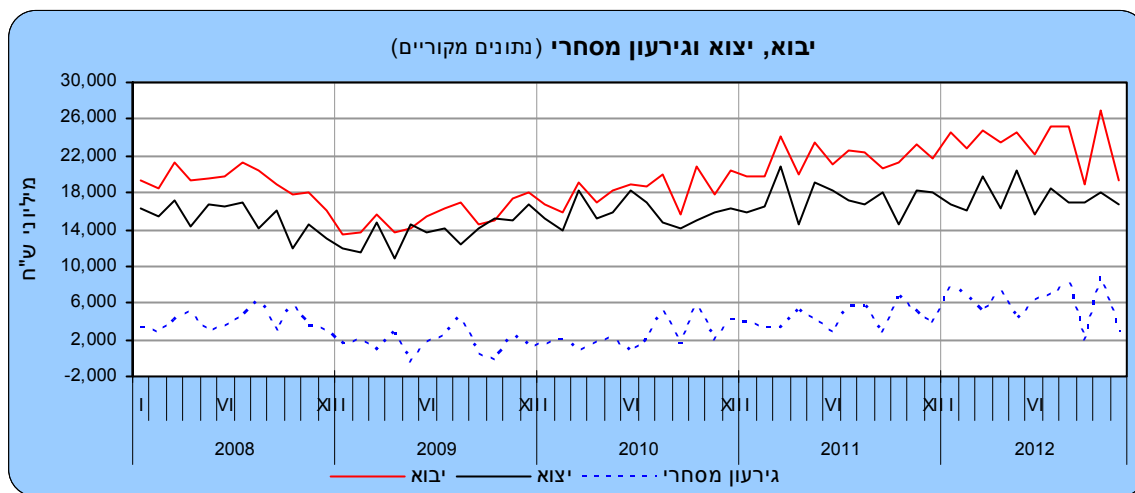
ספטמבר-נובמבר 2012 - נתוני המגמה

- האטה בקצב הגידול של יצוא הסחורות
- ירידה של 11.1% ביבוא הסחורות

[לוחות](#)

לתשומת לבם של הקוראים: עודכנו נתוני היבוא לפי יעוד על פי תוצאות סקר "יעודי יבוא 2006". תוצאות הסקר יפורסמו בקרוב בפרסום נפרד.

בנובמבר¹ 2012, הסתכם יבוא הסחורות ב-19.4 מיליארד ש"ח, יצוא הסחורות ב-16.6 מיליארד ש"ח והגירעון המסחרי ב-2.8 מיליארד ש"ח².



[לנתוני התרשים](#)

¹ נתוני הסחר ביהלומים חלקיים עקב בעיות בהעברת הנתונים
² הנתונים כוללים את הסחורות שעברו במכס אך אינם כוללים את נתוני הסחר בין ישראל לרשות הפלסטינית, היבוא הביטחוני, ויבוא ויצוא שירותים (לרבות שירותי תוכנה). נתונים על כלל יצוא ויבוא סחורות ושירותים מתפרסמים במסגרת מאזן התשלומים מדי רבע שנה. הנתונים לשנת 2011 הגם נתונים ארעיים, נתונים סופיים לשנה זו יפורסמו בחודש אפריל 2013.

כתבה: הלן ברוסילובסקי- תחום סחר חוץ
לקבלת הסברים ניתן לפנות אל יחידת הדוברות בטלפון: 02-6527845

ינואר-נובמבר 2012

יצוא הסחורות בחודשים אלה, היווה 70.3% מהיבוא (ללא אניות, מטוסים ויהלומים)³. **הגירעון המסחרי** באחד עשר החודשים הראשונים של השנה הסתכם ב-6.0 מיליארד ש"ח בממוצע לחודש, 72.1 מיליארד ש"ח במונחים שנתיים (52.2 מיליארד ש"ח בשנת 2011 ו-29.0 מיליארד ש"ח ב-2010).

נתוני המגמה, לאחר ניכוי השפעת העונתיות הרגילה וגורמים בלתי סדירים, מצביעים על ירידה **ביבוא הסחורות** (למעט יהלומים, אניות ומטוסים וחומרי אנרגיה). **בחדשים אלה**, ירד **יבוא הסחורות** ב-11.1% בחישוב שנתי, לאחר עלייה של 1.5% ביוני-אוגוסט 2012.

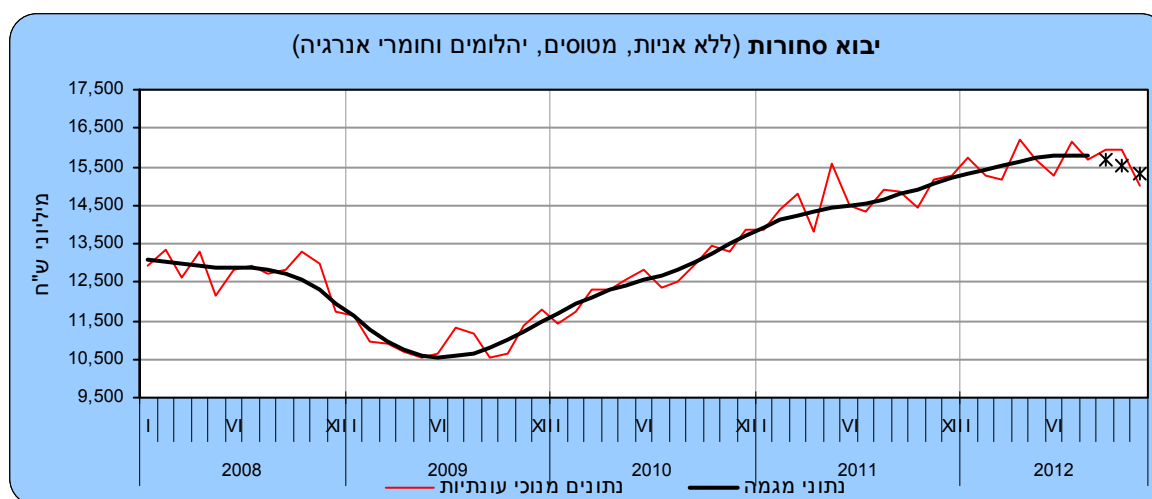
יצוא הסחורות (למעט אניות, מטוסים ויהלומים), עלה על פי נתוני המגמה, ב-5.6% בחישוב שנתי, בהמשך לעלייה של 9.1% בחישוב שנתי בחודשים יוני-אוגוסט 2012.

נובמבר 2012

סחר הסחורות בנובמבר, הושפע בין היתר משינויים בערך **הש"ח** לעומת המטבעות בהם נערכות עסקאות היבוא והיצוא. בנובמבר, נחלש הש"ח נחלש ביחס לדולר של ארה"ב ב-1.1%. הן ביחס ללירה שטרלינג ולפרנק השוויצרי נחלש הש"ח ב-0.4%. ביחס לאירו נותר הש"ח ללא שינוי לעומת חודש אוקטובר. ביחס לין היפני התחזק הש"ח ב-1.2%.

יבוא הסחורות

יבוא הסחורות בנובמבר 2012, הסתכם כאמור ב-19.4 מיליארד ש"ח. 40% מסכום זה היה יבוא חומרי גלם (למעט יהלומים וחומרי אנרגיה), 15% היה יבוא מוצרי צריכה, 13% היה יבוא מכונות ציוד וכלי תחבורה יבשתיים להשקעות ו-32% הנותרים יבוא יהלומים, חומרי אנרגיה, אניות ומטוסים.



* שלוש הנקודות האחרונות של המגמה עשויות להשתנות במידה נכרת

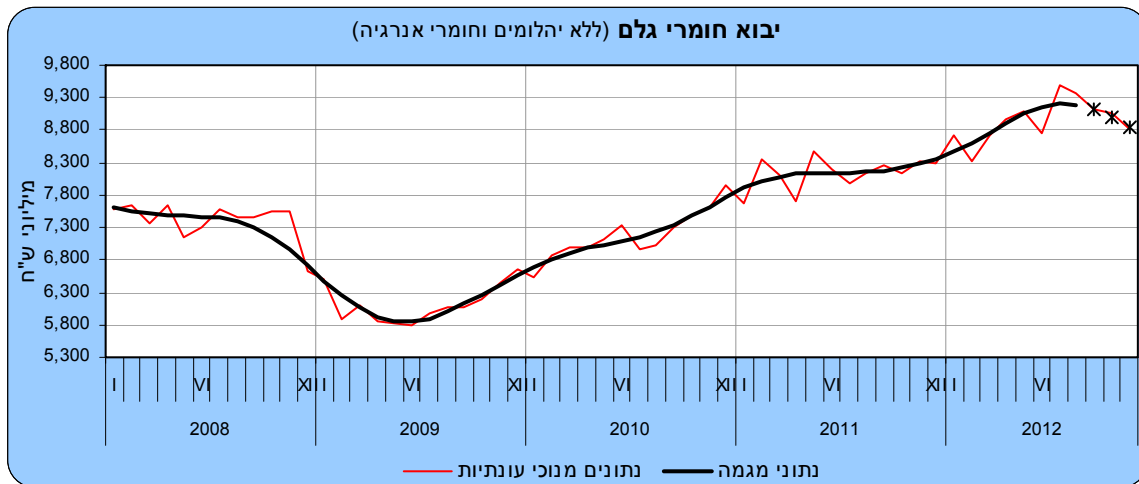
לנתוני התרשים

³ יחס ערך היצוא מערך היבוא (ללא אניות, מטוסים ויהלומים).

ספטמבר-נובמבר 2012

יבוא חומרי גלם (למעט יהלומים וחומרי אנרגיה) ירד, על פי נתוני המגמה, ב-13.7% בחישוב שנתי, לאחר עלייה של 6.9% ביוני-אוגוסט 2012.

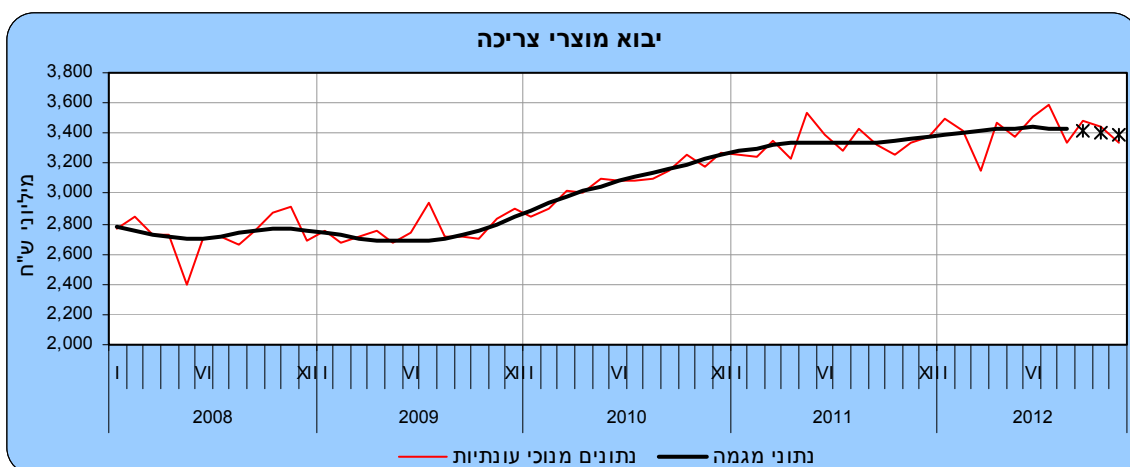
בפירוט לפי קבוצות רואים ירידה ב-18.1% בחישוב שנתי **ביבוא בתשומות לתעשיית הנייר**, ירידה **ביבוא ברזל ופלדה** ב-18.0%, ירידה **ביבוא כימיקלים** ב-16.6% וירידה **ביבוא עץ ומוצריו** ב-16.1% - כאמור, בחישוב שנתי.



* שלוש הנקודות האחרונות של המגמה עשויות להשתנות במידה נכרת

לנתוני התרשים

יבוא מוצרי צריכה, ירד בחודשים אלה, על פי נתוני המגמה, ב-4.9% בחישוב שנתי; זאת, בהמשך לירידה של 0.5% בחודשים יוני-אוגוסט 2012. **יבוא מוצרים לצריכה שוטפת** (תרופות, מזון ומשקאות, הלבשה והנעלה) ירד גם הוא ב-3.5%; עיקר הירידה הייתה **ביבוא תרופות** - 22.6% בחישוב שנתי (2.1% בממוצע לחודש).



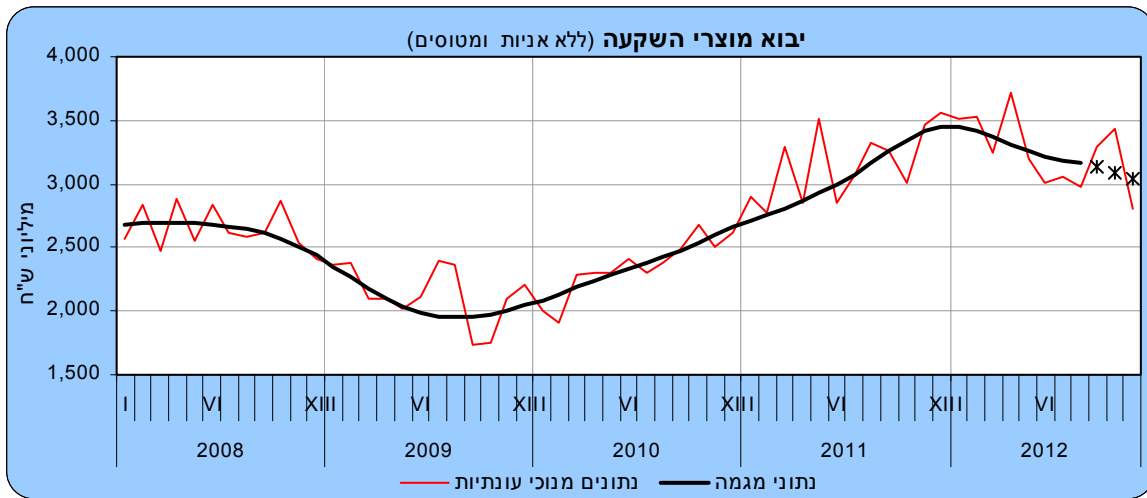
* שלוש הנקודות האחרונות של המגמה עשויות להשתנות במידה נכרת

לנתוני התרשים

יבוא מוצרים בני קיימה (ריהוט, מוצרי חשמל ביתיים וכלי תחבורה) ירד בחודשים אלה ב-7.7% בחישוב שנתי. עיקר הירידה הייתה ביבוא ריהוט ומוצרי חשמל ביתיים.

נתוני המגמה מצביעים על ירידה של 14.7% בחישוב שנתי ביבוא מוצרי השקעה (למעט אניות ומטוסים) בהמשך לירידה של 11.1% בחישוב שנתי בחודשים יוני-אוגוסט 2012.

יבוא מכונות וציוד (המהווה כ-74% מיבוא מוצרי השקעה) ירד ב-20.8% בחישוב שנתי. לעומת זאת, **יבוא כלי תחבורה** להשקעה עלה ב-13.1%.



* שלוש הנקודות האחרונות של המגמה עשויות להשתנות במידה נכרת

לנתוני התרשים

יבוא יהלומים (גולמיים ומלוטשים נטו) הסתכם בחודשים אלה ב-27.1 מיליארד ש"ח, לעומת 32.6 מיליארד ש"ח בחודשים המקבילים של שנת 2011.

ינואר-נובמבר 2012

יבוא חומרי אנרגיה (דלק גולמי, תזקינים ופחם), הסתכם בחודשים אלה ב-57.5 מיליארד ש"ח, גבוה ב-28.7% בהשוואה לאותם חודשים אשתקד. עלייה זו בערך היבוא מבטאת שינויים במחירים של חומרי אנרגיה בעולם ושינויים בשער המטבע.

יצוא הסחורות

נובמבר 2012 - **יצוא הסחורות** הסתכם ב-16.6 מיליארד ש"ח. 80% מסכום זה היה יצוא תעשייתי (למעט יהלומים), 17% יצוא יהלומים ו-3% יצוא חקלאי.

ספטמבר-נובמבר 2012

היצוא התעשייתי עלה בחודשים אלה ב-5.1% בחישוב שנתי, בהמשך לעלייה של 8.0% בחודשים יוני-אוגוסט 2012.

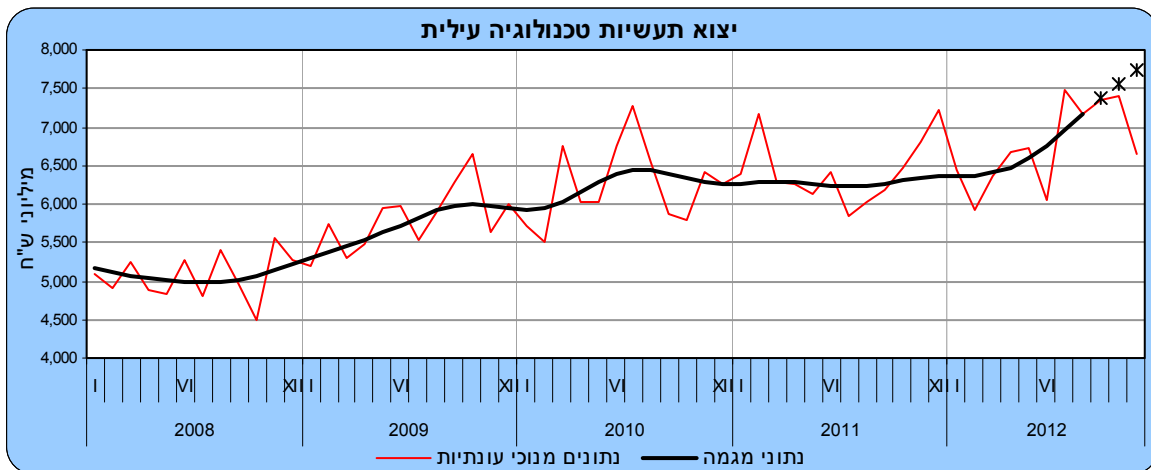


* שלוש הנקודות האחרונות של המגמה עשויות להשתנות במידה נכרת

לנתוני התרשים

נתוני המגמה של היצוא התעשייתי לפי העוצמה הטכנולוגית:

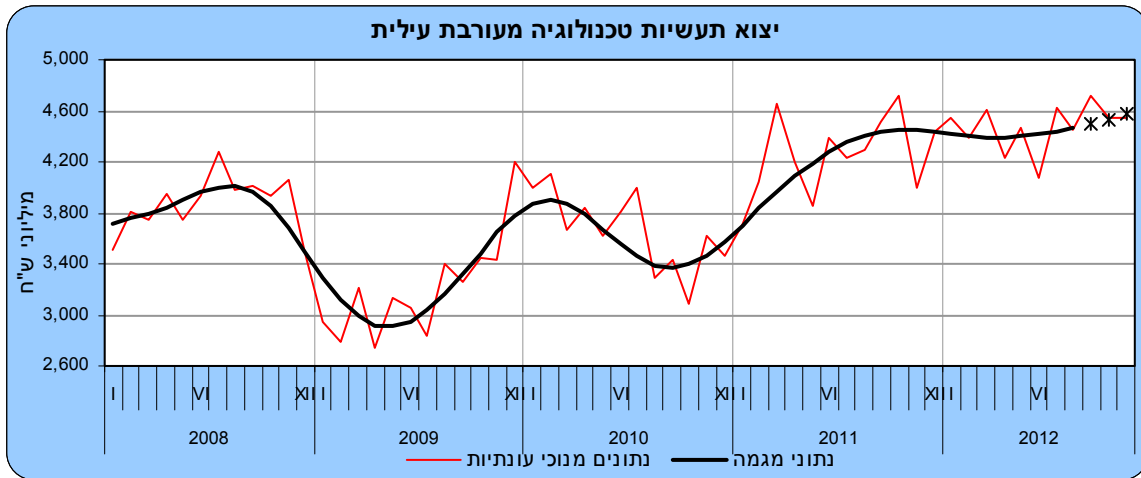
יצוא תעשיות טכנולוגיה עילית (המהווה כ-47% מכלל היצוא התעשייתי למעט יהלומים) עלה בחודשים אלה, על פי נתוני המגמה, ב-36.1% בחישוב שנתי (2.6% במוצע לחודש), בהמשך לעלייה של 39.3% ביוני-אוגוסט 2012 (2.8% במוצע לחודש). נתוני היצוא לפי ענף מצביעים על עלייה **ביצוא ענף התרופות** - 69.9% בחישוב שנתי (4.5% במוצע לחודש).



* שלוש הנקודות האחרונות של המגמה עשויות להשתנות במידה נכרת

לנתוני התרשים

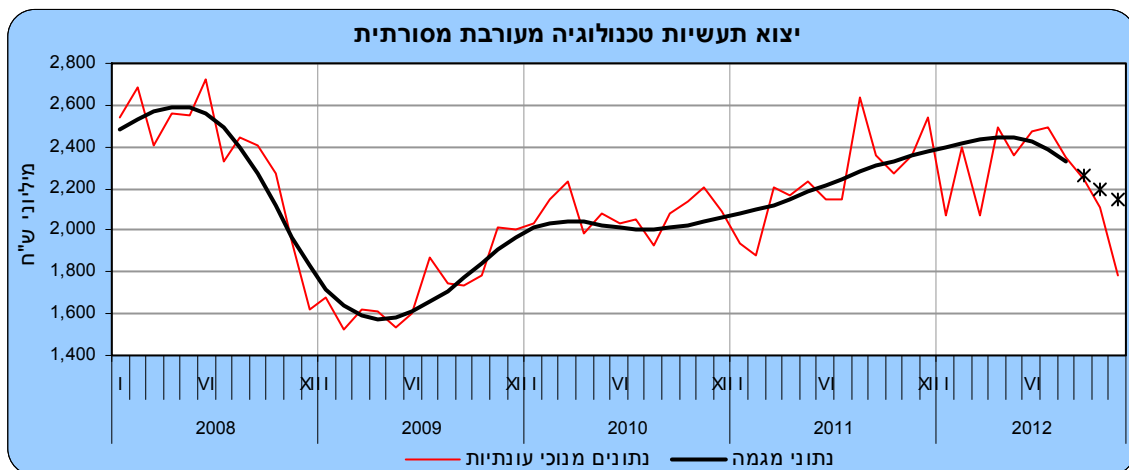
יצוא תעשיות טכנולוגיה מעורבת עילית (32% מכלל היצוא התעשייתי), על פי נתוני המגמה, עלה בתקופה זו ב-10.3% בחישוב שנתי, בהמשך לעלייה של 5.8% ביוני-אוגוסט 2012. נתוני היצוא לפי ענף מצביעים על עלייה **ביצוא ענף מכונות וציוד** של 10.8% בחישוב שנתי.



* שלוש הנקודות האחרונות של המגמה עשויות להשתנות במידה נכרת

לנתוני התרשים

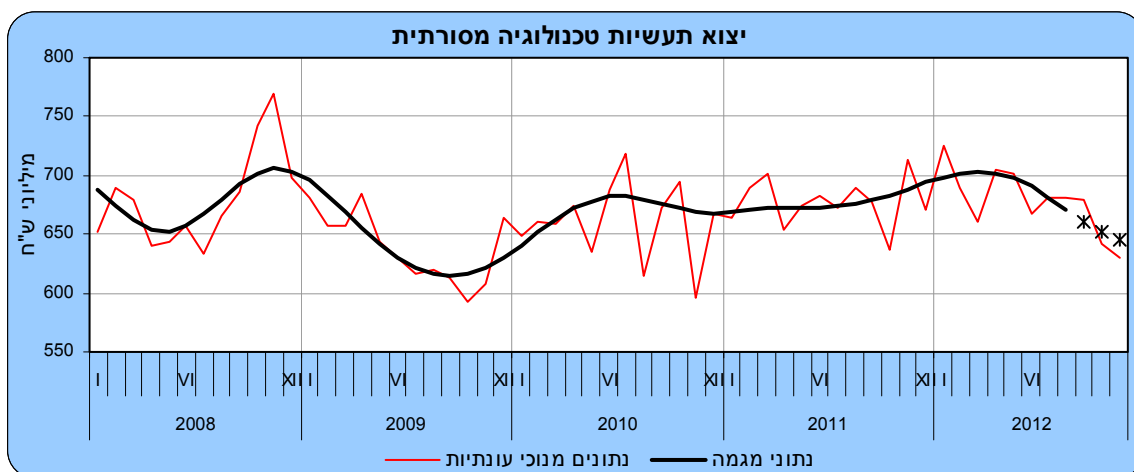
יצוא תעשיות טכנולוגיה מעורבת מסורתית (16% מכלל היצוא התעשייתי) ירד בשלושת החודשים האחרונים ב-27.4% בחישוב שנתי (ירידה של 2.0% בממוצע לחודש). בהמשך לירידה של 17.6% בחודשים יוני-אוגוסט 2012. נתוני היצוא לפי ענף מצביעים על ירידה של 14.5% בחישוב שנתי **ביצוא ענף מוצרי מתכת בסיסית וביצוא ענף כרייה וחציבה** - 64.2% (ירידה של 8.2% בממוצע לחודש).



* שלוש הנקודות האחרונות של המגמה עשויות להשתנות במידה נכרת

לנתוני התרשים

יצוא תעשיות טכנולוגיה מסורתית (5% מכלל היצוא התעשייתי), ירד גם הוא בתקופה זו ב-14.3% בחישוב שנתי. זאת, בהמשך לירידה של 14.3% בחודשים יוני-אוגוסט 2012. נתוני היצוא לפי ענף מראים על ירידה של 15.9% בחישוב שנתי **ביצוא ענף טקסטיל, הלבשה ועור**.



* שלוש הנקודות האחרונות של המגמה עשויות להשתנות במידה נכרת

לנתוני התרשים

ינואר-נובמבר 2012

יצוא יהלומים נטו (מלוטשים וגולמיים) הסתכם בחודשים אלה, לפי נתונים מקוריים, ב-30.9 מיליארד ש"ח, לעומת 37.6 מיליארד ש"ח באותם חודשים אשתקד.

היצוא החקלאי הסתכם באחד עשר החודשים הראשונים של 2012 ב-4.7 מיליארד ש"ח (נתונים מקוריים) עלייה של 6.0% בהשוואה לחודשים המקבילים בשנת 2011. **יצוא כותנה יתר גידולי שדה** עלה ב-43.8% ו**יצוא פרי הדר** עלה ב-38.0%. לעומת זאת, ירד **יצוא הפרחים** ב-7.8% באותה תקופה.

- ההודעה לעיתונות הבאה "סחר חוץ של ישראל" תפורסם ב-13 בינואר 2013.

• [לפרסומים נוספים בנושא סחר חוץ](#)

• [להגדרות והסברים](#)