

הודעה לעיתונות

אתר: www.cbs.gov.il דוא"ל: info@cbs.gov.il פקס: 02-6521340

[הודעה קודמת בנושא זה פורסמה ב-19 בנובמבר 2012](#)

ירושלים, ה' בטבת תשע"ג
18 דצמבר 2012
342/2012

סחר החוץ לפי ארצות בחודש נובמבר 2012

Israel's Foreign Trade by Countries - November 2012

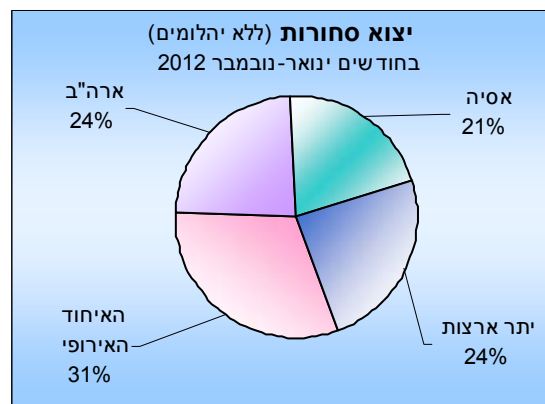
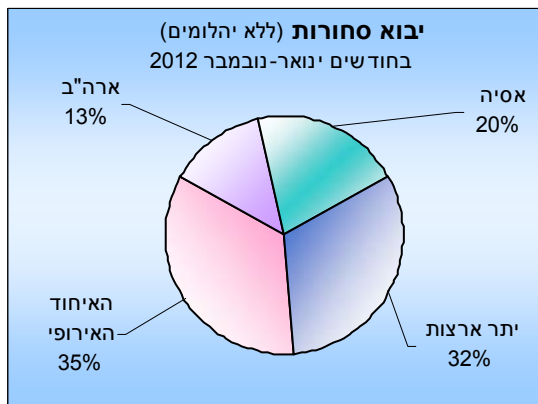
על פי נתוני המגמה בחודשים האחרונים (ספטמבר-נובמבר 2012)

- עלייה ביצוא הסחורות מארצות האיחוד האירופי ומארצות הברית
- נמשכת הירידה בסחר הסחורות עם ארצות אסיה

לוחות

נובמבר 2012¹

יבוא הסחורות (למעט יהלומים) הסתכם ב-17.0 מיליארד ש"ח. 36% מהיבוא היה מארצות האיחוד האירופי, 13% מארצות הברית, 19% מארצות אסיה ו-32% הנותרים מקבוצת יתר ארצות העולם.



לנתוני התרשימים

יצוא הסחורות (למעט יהלומים) הסתכם ב-13.8 מיליארד ש"ח והגירעון המסחרי (ללא יהלומים) ב-3.2 מיליארד ש"ח. מסך יצוא הסחורות, היצוא לארצות האיחוד האירופי היווה 30%, היצוא לארצות אסיה 18%, היצוא לארצות הברית 27% ו-25% הנותרים ליתר ארצות העולם.²

¹ עקב בעיות בדיווח נתוני יבוא ויצוא יהלומים אינם שלמים

² הנתונים כוללים את הסחורות שעברו במכס אך אינם כוללים את נתוני הסחר בין ישראל לרשות הפלסטינית, היבוא הביטחוני, יבוא ויצוא שירותים (לרבות שירותי תוכנה). נתונים על כלל יצוא ויבוא סחורות ושירותים מתפרסמים במסגרת מאזן התשלומים מדי רבע שנה. הנתונים לשנת 2011 הגם נתונים ארעיים, נתונים סופיים לשנה זו יפורסמו בחודש אפריל 2013.

כתבה: הלן ברוסילובסקי, תחום סחר חוץ
לקבלת הסברים ניתן לפנות אל יחידת הדוברות בטל : 02-6527845

המאזן המסחרי (ינואר-נובמבר 2012)

בינואר-נובמבר 2012 הסתכם הגירעון המסחרי (ללא יהלומים) ב-70.3 מיליארד ש"ח לעומת גירעון של 53.8 מיליארד ש"ח באותה תקופה אשתקד. הגירעון (ללא יהלומים) בסחר הסחורות עם **ארצות האיחוד האירופי** הסתכם ב-29.6 מיליארד ש"ח, הגירעון (ללא יהלומים) עם **ארצות אסיה** הסתכם ב-13.6 מיליארד ש"ח ועם **יתר ארצות העולם** הגירעון הסתכם ב-34.1 מיליארד ש"ח. באותה תקופה היה עודף של 7.0 מיליארד ש"ח במאזן הסחורות (ללא יהלומים) עם **ארצות הברית**.

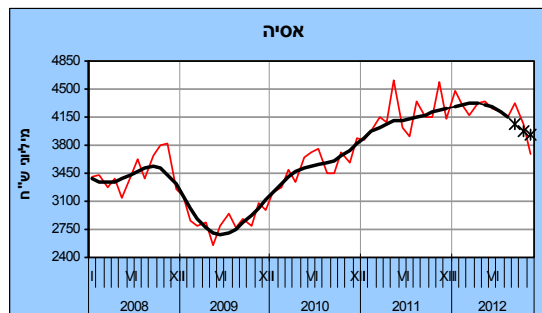
יבוא		יצוא		מאזן		קבוצות ארצות עיקריות במיליוני ש"ח
ינואר- נובמבר		ינואר- נובמבר		ינואר- נובמבר		
2012	2011	2012	2011	2012	2011	
231,345.7	206,178.7	161,052.0	152,335.2	-70,293.7	-53,843.5	סה"כ (ברוטו ללא יהלומים)
79,704.2	71,105.3	50,142.1	49,264.2	-29,562.1	-21,841.1	איחוד אירופי
30,839.2	24,329.9	37,808.1	37,451.2	6,968.9	13,121.3	ארה"ב
47,299.9	45,316.8	33,680.4	28,960.4	-13,619.5	-16,356.4	אסיה
73,502.4	65,426.7	39,421.4	36,659.4	-34,081.0	-28,767.3	יתר ארצות

לנתוני הלוח

יבוא הסחורות – ספטמבר-נובמבר 2012

נתוני המגמה, לאחר ניכוי השפעת העונתיות הרגילה וגורמים בלתי סדירים, מצביעים על ירידה ביבוא הסחורות (למעט יהלומים, אניות ומטוסים וחומרי אנרגיה). בחודשים ספטמבר-נובמבר 2012 ירד **יבוא הסחורות** ב-11.1% בחישוב שנתי, לאחר עלייה של 1.5% בחישוב שנתי, יוני-אוגוסט 2012.

על פי נתוני המגמה, עלה יבוא הסחורות **מארצות האיחוד האירופי** בספטמבר-נובמבר ב-0.4% בחישוב שנתי, זאת, לאחר ירידה של 0.4% בחישוב שנתי בינוי-אוגוסט 2012. מתחילת השנה גדל במיוחד היבוא (ללא יהלומים) ממלטה, מקפריסין, מהונגריה ומצ'כיה.



שלוש הנקודות האחרונות של המגמה עשויות להשתנות בהרבה נתונים מנוכי עונתיות נתוני מגמה

לנתוני התרשימים

בספטמבר- נובמבר 2012 עלה יבוא הסחורות **מארצות הברית** ב-4.1% בחישוב שנתי. בהמשך לעלייה של 29.6% ביוני-אוגוסט 2012 בחישוב שנתי (2.2% במוצע לחודש).

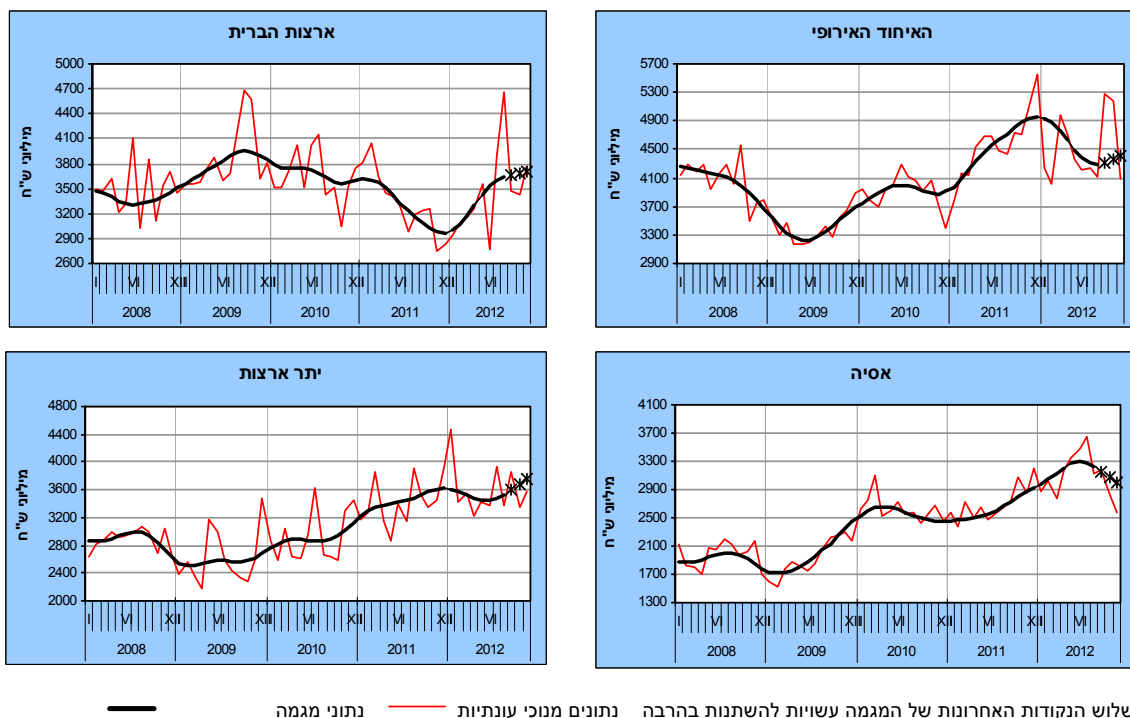
יבוא הסחורות מקבוצת **יתר ארצות העולם** ירד-0.5% בחישוב שנתי. זאת, לאחר עליה של 4.2% בחודשים יוני-אוגוסט 2012 בחישוב שנתי. מתחילת השנה ירד במיוחד היבוא (ללא יהלומים) ממצרים, מרוסיה וממכסיקו.

לעומת זאת, יבוא הסחורות **מארצות אסיה** ירד על פי נתוני המגמה בחודשים ספטמבר- נובמבר 2012 ב-19.4% בחישוב שנתי. זאת, בהמשך לירידה של 14.4% ביוני-אוגוסט 2012. מתחילת השנה ירד במיוחד היבוא (ללא יהלומים) מיפן וממלזיה.

יצוא הסחורות – ספטמבר-נובמבר 2012

בחודשים ספטמבר-נובמבר 2012 עלה **יצוא הסחורות** (למעט אניות, מטוסים ויהלומים), על פי נתוני המגמה, ב-5.6% בחישוב שנתי, בהמשך לעלייה של 9.1% בחישוב שנתי בחודשים יוני-אוגוסט 2012.

פירוט לפי קבוצת ארצות מראה, על פי נתוני המגמה, כי **יצוא הסחורות לארצות האיחוד האירופי** עלה בחודשים ספטמבר- נובמבר 2012 ב-11.2% בחישוב שנתי, זאת, לאחר ירידה של 15.6% בחישוב שנתי בחודשים יוני-אוגוסט 2012. מתחילת השנה עלה במיוחד היצוא (ללא יהלומים) להולנד, לממלכה המאוחדת ולספרד.



לנתוני התרשימים

בחודשים ספטמבר- נובמבר עלה **יצוא הסחורות לקבוצת יתר ארצות**, על פי נתוני המגמה, ב-27.1% בחישוב שנתי (2.0% במוצע לחודש), בהמשך לעלייה של 11.5% בחישוב שנתי ביוני-אוגוסט 2012. מתחילת השנה עלה במיוחד היצוא (ללא יהלומים) לבלרוס, לקניה, לאוקראינה ולברזיל.

יצוא הסחורות לארצות הברית עלה בספטמבר- נובמבר 2012 ב-6.1% בחישוב שנתי. זאת, בהמשך לעלייה של 28.2% בחישוב שנתי (2.1% בממוצע לחודש), בחודשים יוני-אוגוסט 2012.

לעומת זאת, **ירד יצוא הסחורות לארצות אסיה** על פי נתוני המגמה בחודשים ספטמבר- נובמבר 2012 ב-25.2% בחישוב שנתי (2.3% בממוצע לחודש), בהמשך לירידה של 3.0% ביוני-אוגוסט 2012, בחישוב שנתי. מתחילת השנה ירד במיוחד היצוא (ללא יהלומים) לאוזבקיסטן, לארמניה ולירדן.

* ההודעה לעיתונות הבאה "סחר חוץ לפי ארצות" תפורסם ב-20 בינואר 2013.

[לפרסומים נוספים בנושא סחר חוץ](#)

[להגדרות והסברים](#)