

הודעה לעיתונות

אתר: www.cbs.gov.il דוא"ל: info@cbs.gov.il פקס: 02-6521340

ירושלים, ז' טבת תשע"ג
20 בדצמבר 2012
346/2012

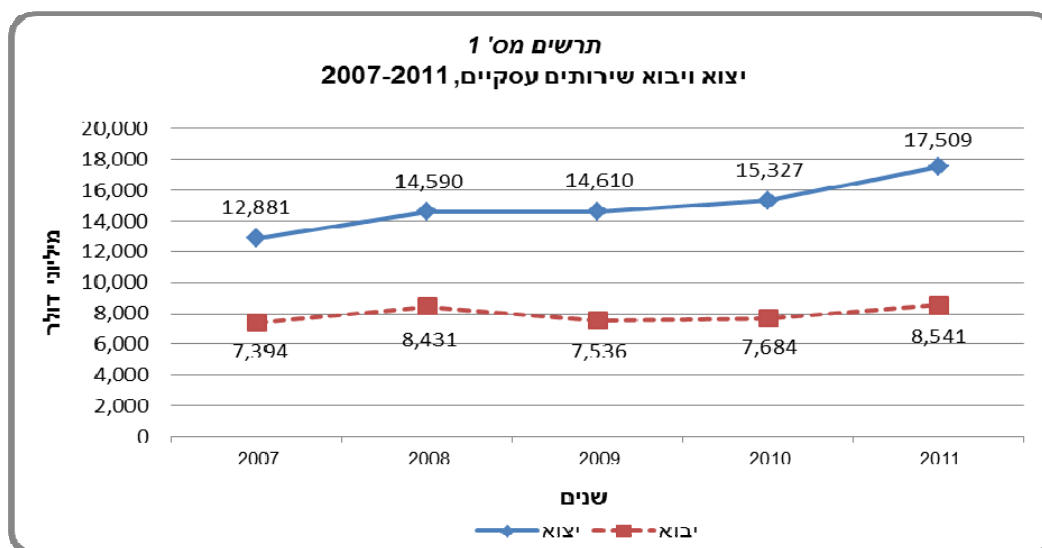
עדכון (18/02/2013): תיקונים בעמ' 2-5 ובכל הלוחות (6-1).

מסחר בינלאומי בשירותים עסקיים בישראל לפי סוגי שירות וענפי כלכלה 2007-2011 International Trade in Business Services by Type and Industry, 2007-2011

בשנת 2011:

- יצוא השירותים העסקיים ⁽¹⁾ הסתכם ב- 17.5 מיליארד דולר ומהווה 65% מסך יצוא השירותים של המשק.
- יבוא השירותים העסקיים הסתכם ב- 8.5 מיליארד דולר ומהווה 44% מסך יבוא השירותים של המשק.
- יצוא שירותי מחקר ופיתוח ושירותי מחשוב הסתכמו ב- 8.9 מיליארד דולר המהווים 51% מסך יצוא השירותים העסקיים ו- 33% מסך יצוא השירותים של המשק.
- יבוא שירותי מחקר ופיתוח ושירותי מחשוב הסתכמו ב- 1.3 מיליארד דולר המהווים 15% מסך יבוא השירותים העסקיים ו- 6% מסך יבוא השירותים במשק.
- משקל ענפי השירותים מכלל יצוא השירותים העסקיים הינו 78% ומשקל ענפי המסחר והתעשייה הוא 16%.
- משקל ענפי התעשייה מכלל יבוא השירותים העסקיים הינו 40% ומשקל ענפי השירותים הוא 35%.

לוחות



לנתוני תרשים מס' 1

¹ שירותים עסקיים הוא שם כולל לשירותים הנסחרים עם חו"ל, למעט שירותי תיירות, תחבורה, ממשלה וביטוח. אלה האחרונים מפורטים בנפרד במאזן התשלומים.

כתבו: צופיה פישמן ויעקב כהן-מכבי, תחום מאזן תשלומים
לקבלת הסברים ניתן לפנות אל יחידת המידע בטל' 02-6527845

בהודעה זו מובאים אומדני המסחר הבין-לאומי בשירותים עסקיים של ישראל לפי סוג שירות וענפי כלכלה לשנים 2007-2011. אומדנים אלו מבוססים על סקר הנערך מידי שנה ע"י הלשכה המרכזית לסטטיסטיקה (למ"ס). הסקר האחרון שנערך על שנת 2009 עובד ותוצאותיו שימשו לבניית אומדני המסחר הבינלאומי בשירותים עסקיים לפי סוגי שירות וענפי כלכלה לשנים 2009 עד 2011.

המסחר הבינלאומי בשירותים עסקיים מוצג בלוחות לפי הסיווגים הבאים:

- סוגי שירות- בהתאם לסיווג ה-EBOPS (2002) Extended Balance of Payments Classification of Services
- ענפי כלכלה- בהתאם לסיווג אחיד של ענפי כלכלה (למ"ס, 1993).

הגדרות והסברים על סיווגי השירותים, המתודולוגיה של הסקר ועריכת האומדנים מפורטים ב**בנספח א'** הנלווה להודעה זו. הערה: הטיפול בסחורות שאינן עוברות את גבולות המכס בישראל שונה החל מיולי 2011 והועבר מחשבון השירותים לחשבון הסחורות במאזן תשלומים (ראה הסבר מפורט ב**בנספח ב'**).

להלן ממצאים עיקריים:

א. התפלגות יצוא ויבוא השירותים העסקיים לפי סוג שירות (תרשים 2):

1. יצוא שירותים עסקיים אחרים

יצוא שירותי מחקר ופיתוח (ללא חברות הזנק) הסתכם בשנת 2011 ב- 4,769 מיליון דולר, עלייה של 44% לעומת 2007. יצוא שירותים אלו היווה 27% מכלל יצוא השירותים העסקיים בשנת 2011. ענפי הכלכלה העיקריים המייצאים סוג שירות זה הם: ענף 73- מחקר ופיתוח- 47% וענף 72- שירותי מחשוב- 43% (ראה לוח 5).

יצוא שירותי מחשוב הסתכם בשנת 2011 ב- 3,697 מיליון דולר והיווה 21% מכלל יצוא השירותים העסקיים. תמורות מיצוא שירותים ודמי ניהול בין חברות קשורות (שלא נכללו בסיווג אחר) הסתכמו ב- 1,451 מיליון דולר בשנת 2011, כאשר 58% מתוכם התקבלו בענף 72- שירותי מחשוב ו- 16% בענף 51- מסחר סיטוני.

יצוא שירותי אדריכלים, מהנדסים וטכנאים הסתכם בשנת 2009 ב- 1,165 מיליון דולר, כאשר 42% מתוכם התקבלו בענף 35- תעשיית כלי הובלה ו- 32% בענף 76- פעילויות עסקיות אחרות.



לנתוני תרשים מס' 2

קוד שירות	סוג שירות
247	שירותי תקשורת
249	שירותי בינוי, כולל התקנה והרכבת מכונות וציוד
263	שירותי מחשוב ושירותים קשורים
266	תמלוגים ודמי רישיונות
271	שירותי סחר אחרים (כולל עמלות לסוכנים ושירותי תקינה)
277	ייעוץ עסקי
279	מחקר ופיתוח (כולל: ידע ופטנטים, מותגים, עיצובים ומודלים)
280	שירותי אדריכלים, מהנדסים וטכנאים
284	שירותים עסקיים אחרים (כולל עמלות ושכר טרחה בגין עסקאות וניהול נדל"ן)
285	שירותים ודמי ניהול אחרים בין חברות קשורות (שלא נכללו בסיווג אחר)

2. יבוא שירותים עסקיים אחרים

יבוא שרותי מחשוב הסתכמו ב- 655 מיליון דולר בשנת 2011 והיוו 8% מכלל יבוא השירותים העסקיים. ענפי הכלכלה העיקריים המייבאים סוג שירות זה הם: ענף 72- **שירותי מחשוב** - 46%, ענף 51-50- **מסחר סיטוני** - 17% וענף 73- **מחקר ופיתוח** - 15% (ראה לוח 6).

יבוא שירותי מחקר ופיתוח הסתכמו ב- 675 מיליון דולר בשנת 2011 והיוו 8% מכלל יבוא השירותים העסקיים. ענפי הכלכלה העיקריים המייבאים שירותים אלו הם: ענף 24-23- **תעשיית כימיקלים ומוצריהם וזיקוק נפט** - 49%, ענף 33- **תעשיית ציוד תקשורת אלקטרוני** - 22% וענף 73- **מחקר ופיתוח** - 18%.

תשלומים עבור שירותים ודמי ניהול אחרים בין חברות קשורות (שלא נכללו בסיווג אחר) הסתכמו ב- 1,530 מיליון דולר, המהווים 18% מכלל יבוא השירותים העסקיים.

ב. התפלגות יצוא ויבוא השירותים העסקיים לפי ענפי כלכלה (תרשימים 3 ו-4):

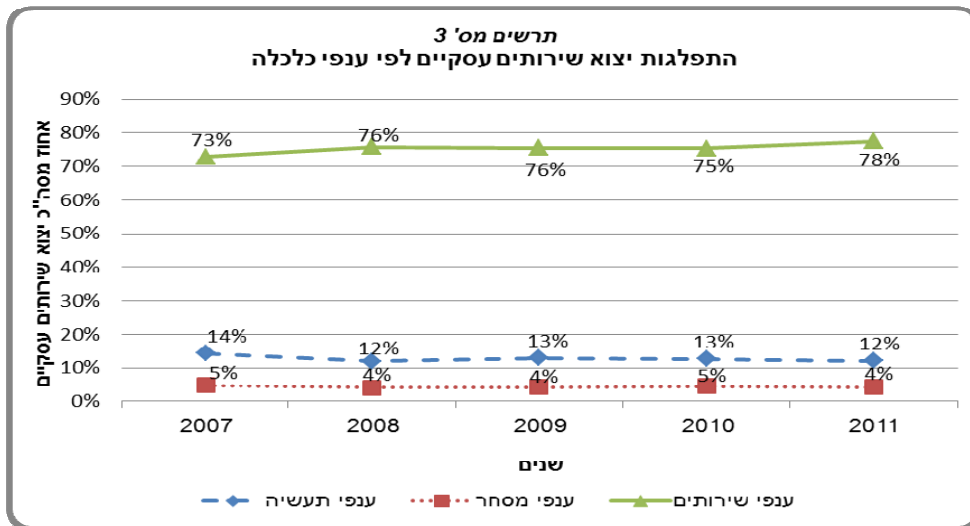
1. יצוא שירותים עסקיים אחרים

במהלך השנים 2007 עד 2011 עלה משקל יצוא ענפי השירותים מכלל ייצוא השירותים העסקיים, מ- 73% בשנת 2007 ל- 78% בשנת 2011, בעוד שמשקל יצוא ענפי התעשייה והמסחר נמצא במגמת ירידה במהלך שנים אלו (ראה תרשים 3). הענפים בעלי העלייה המשמעותית בשנים אלו היו ענף 76 - פעילויות עסקיות אחרות - 66%, ענף 72- **שירותי מחשוב** - 53% וענף 73- **מחקר ופיתוח** - 21%.

שלושה ענפי כלכלה אחראים ל- 71% מכלל יצוא השירותים העסקיים ב- 2011: ענף 72- **שירותי מחשוב** - 39%, ענף 73- **מחקר ופיתוח** - 17% וענף 76 - **פעילויות עסקיות אחרות** - 14%.

ממצאים עיקריים לשנת 2011 (לוח 5):

- ענף 17-18-19 - **תעשיית טקסטיל, מוצרי הלבשה ונעלים** - 63% מכלל היצוא של הענף התקבלו משירותי מחקר ופיתוח שהסתכמו ב- 1.6 מיליון דולר, 12% נוספים היו הכנסות משירותים ודמי ניהול אחרים מחברות קשורות בחו"ל.
- ענף 33 - **תעשיית ציוד תקשורת אלקטרוני** - 63% מסך היצוא של הענף היה עבור שירותי מחשוב שהסתכמו ב- 208 מיליון דולר, 23% נוספים היו בגין יצוא שירותי אדריכלים, מהנדסים וטכנאים.
- ענף 50-51 - **מסחר סיטוני** - 31% מסך היצוא של הענף היה עבור שירותים ודמי ניהול אחרים מחברות קשורות בחו"ל שהסתכמו ב- 229 מיליון דולר.

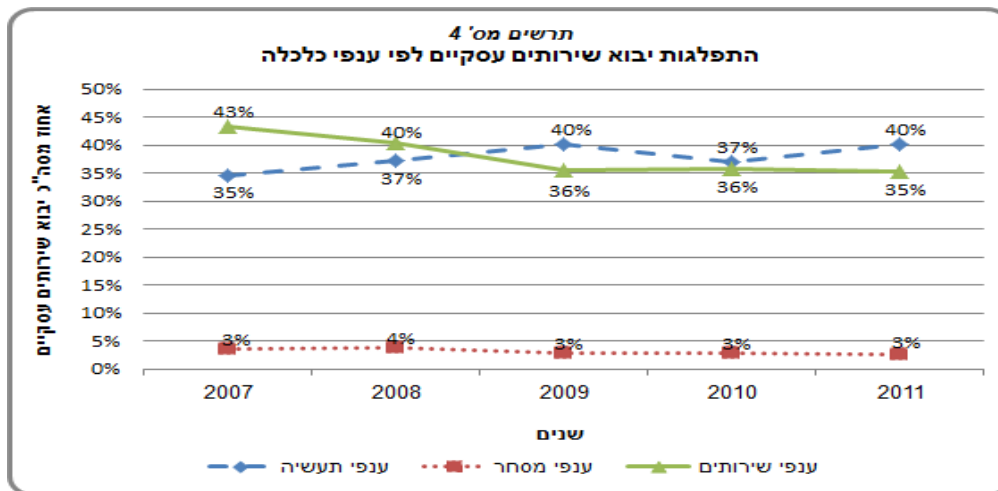


לנתוני תרשים מס' 3

2. יבוא שירותים עסקיים אחרים

במהלך השנים 2007 עד 2011 חלה עלייה במשקל ענפי התעשייה מסך יבוא השירותים העסקיים מ-35% בשנת 2007, ל-40% בשנת 2011. לעומת זאת, חלה ירידה במשקלם של ענפי המסחר והשירותים (תרשים 4).
ענף 23-24 (זיקוק נפט, כימיקלים ומוצרים כימיים) מייבא 17% מסך יבוא השירותים העסקיים בשנת 2011. ממצאים עיקריים לשנת 2011 (ראה לוח 6):

- ענף 33 - **תעשיית ציוד תקשורת אלקטרוני** - 26% מסך היבוא של הענף היה עבור שירותי מחקר ופיתוח שהסתכמו ב-146 מיליון דולר, 46% נוספים היו בגין יבוא שירותים ודמי ניהול אחרים מחברות קשורות בחו"ל.
- ענף 45-46 - **בנייה ועבודות הנדסיות אחרות** - 73% מסך היבוא של הענף היה עבור שירותים ודמי ניהול אחרים מחברות קשורות בחו"ל, שהסתכמו ב-122 מיליון דולר.
- ענף 50-51 - **מסחר סיטוני** - 48% מסך היבוא של הענף היה עבור שירותי מחשוב, שהסתכמו ב-110 מיליון דולר.
- ענף 94 - **פעילויות בילוי, פנאי וספורט** - 45% מסך היבוא של הענף היה עבור שירותים אורקוליים, 24% עבור שירותי מידע ו-20% עבור שירותי בריאות ובידור.



לנתוני תרשים מס' 4

ג. שירותים בעלי עוצמה טכנולוגית גבוהה והמאזן הטכנולוגי של המשק עם חו"ל (לוח א')

רכיב עיקרי ביצוא וביבוא השירותים בישראל הוא המסחר הבין-לאומי בשירותים בעלי עוצמה טכנולוגית גבוהה. לוח א' להלן מפרט את המסחר הבינלאומי בשירותים אלה לשנים 2007-2011. סך כל היצוא של שירותים בעלי עוצמה טכנולוגית גבוהה הסתכם ב- 10,849 מיליון דולר בשנת 2011, והיווה 62% מסך כל יצוא השירותים העסקיים ו- 40% מסך יצוא השירותים במשק. היבוא של שירותים אלה הגיע ל- 2,067 מיליון דולר בשנת 2011, והיווה 24% מסך יבוא השירותים העסקיים ו- 11% מסך יבוא השירותים במשק. יש לציין שהמסחר הבינלאומי בשירותים אלה כולל חלק ניכר מהמאזן הטכנולוגי של המשק עם חו"ל, המפרט את היצוא והיבוא של שירותים הכרוכים בהעברות טכנולוגיות בינלאומיות. כמו כן, חלק מסוגי השירותים כוללים יצוא ויבוא שאינם קשורים להעברה טכנולוגית ולכן אינם צריכים להיכלל במאזן הטכנולוגי.

לוח א'. שירותים בעלי עוצמה טכנולוגית גבוהה ומאזן טכנולוגי

2011		2010		2009		2008		2007		מיליוני דולרים	
יבוא	יצוא	יבוא	יצוא	יבוא	יצוא	יבוא	יצוא	יבוא	יצוא	סוג שירות	קוד שרות
303	1,938	275	1,612	273	1,400	211	1,689	177	1,584	שירותי מחשוב	263
201	1,015	184	818	182	679	84	603	69	558	מכירה/רכישה של תוכנות	263
150	744	137	598	137	497	237	1,024	196	942	רישיונות לשימוש בתכנה	263
400	800	364	664	359	645	724	611	589	581	תמלוגים ודמי רישיונות	266
17	119	16	100	16	96	31	219	26	203	מכירת/קניית פטנטים וידע	279
5	44	5	37	5	34	8	16	7	14	מותגים עיצוביים ומודלים	279
652	5,024	596	4,468	575	4,991	782	4,322	645	3,357	מחקר ופיתוח	279
338	1,165	307	1,007	303	879	452	876	367	945	שירותי אדריכלים, מהנדסים וטכנאים	280
2,067	10,849	1,884	9,304	1,850	9,223	2,529	9,359	2,077	8,183	סה"כ	

נספחים:

[א. מסחר בינלאומי בשירותים עסקיים- הגדרות והסברים](#)

[ב. סחר בינלאומי בסחורות שאינן עוברות את גבול המדינה](#)