

הודעה לעיתונות

אתר: www.cbs.gov.il דוא"ל: info@cbs.gov.il פקס: 02-6521340

ירושלים, כ"ה בטבת תשע"ג
7 בינואר 2013
002/2013

השכר הממוצע למשרת שכיר של עובדים ישראלים: אוקטובר 2012 Average Wages per Employee Job of Israeli Workers: October 2012

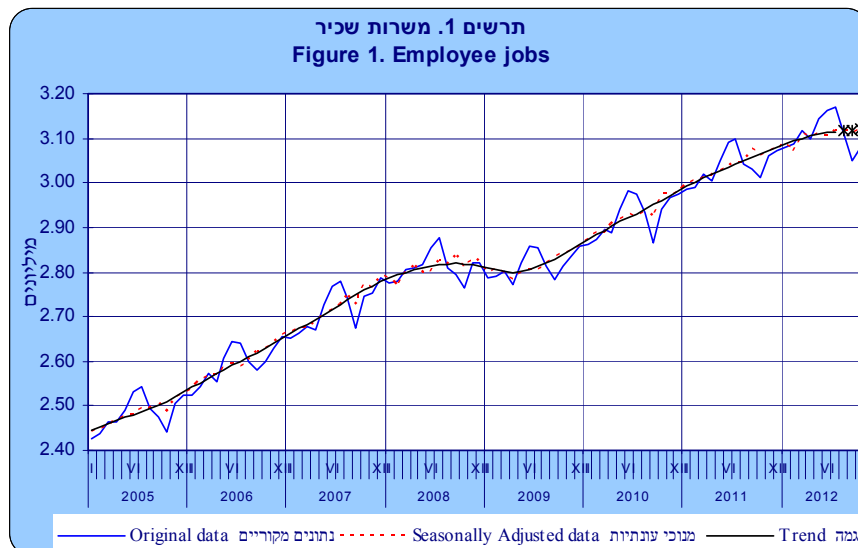
על פי נתוני המגמה בחודשים האחרונים (אוגוסט-אוקטובר 2012)

- עלייה של 1.8% בשכר הממוצע ברוטו למשרת שכיר, במחירים קבועים (בחישוב שנתי).
- עלייה של 1.0% במספר משרות שכיר (בחישוב שנתי).

[לוחות](#)

בחודש אוקטובר 2012 עמד השכר הממוצע למשרת שכיר במחירים שוטפים על 8,800 ₪. מספר משרות השכיר עמד על 3.081 מיליון. זאת בהסתמך על עיבוד ראשוני של מדגם דווחי המעסיקים למוסד לביטוח לאומי על משרות ושכר על גבי טופס 102 וממקורות מנהליים אחרים.

משרות שכיר: נתוני המגמה¹ מצביעים על עלייה במספר משרות השכיר. בחודשים אוגוסט-אוקטובר 2012 עלה מספר משרות השכיר ב-1.0% בחישוב שנתי, בהמשך לעלייה של 1.1% בחישוב שנתי בחודשים מאי-יולי 2012.

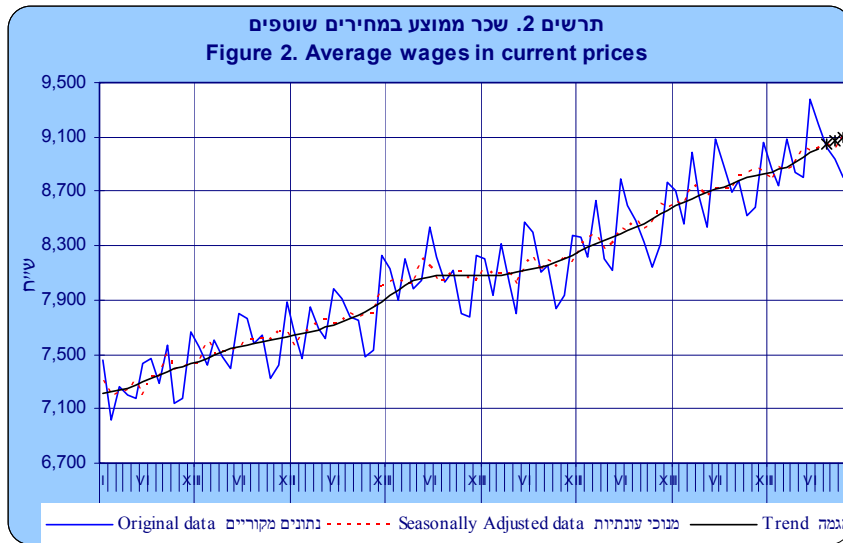


[לנתוני תרשים 1](#)

¹ נתונים מנוכי עונתיות מתקבלים לאחר ניכוי השפעת העונתיות והשפעת חגים וימי הפעילות מהנתונים המקוריים. נתוני מגמה נאמדים לאחר הסרת ההשפעה של האי-סדירות (רעשים) מהנתונים מנוכי העונתיות. נתונים אלה עשויים להשתנות מאחר שהם מחושבים מחדש עם קבלת נתון מקורי נוסף מידי חודש. מידע נוסף מופיע בפרסום ["הגורמים העונתיים וגורמי ההתאמה מראש לשנת 2012, מגמות ל - 2012-2008"](#).

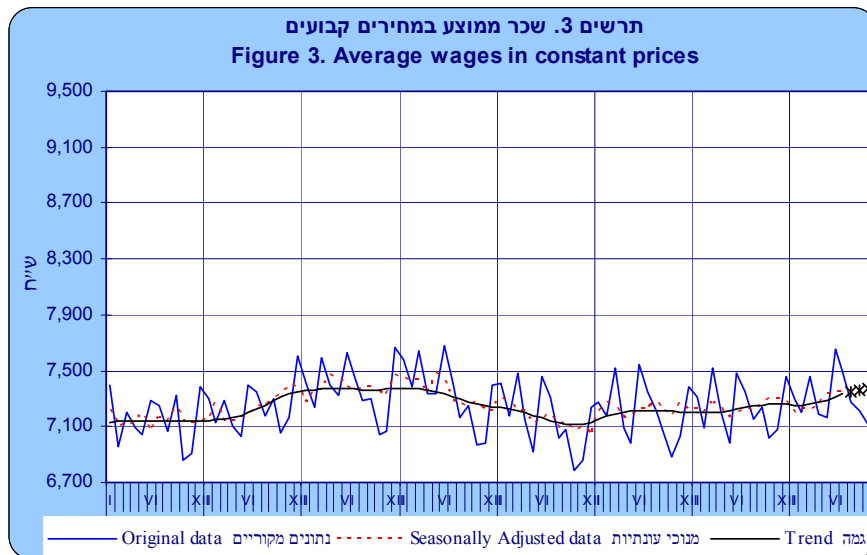
כתבה: מיכל אבוגנים
לקבלת הסברים ניתן לפנות אל יחידת הדוברות בטל : 02-6527845

שכר ממוצע למשרת שכיר במחירים שוטפים: נתוני המגמה מצביעים על עלייה בשכר הממוצע למשרת שכיר במחירים שוטפים. בחודשים אוגוסט-אוקטובר 2012 עלה השכר הממוצע למשרת שכיר במחירים שוטפים ב-3.7% בחישוב שנתי, בהמשך לעלייה של 4.8% בחישוב שנתי בחודשים מאי-יולי 2012.



לנתוני תרשים 2

שכר ממוצע למשרת שכיר במחירים קבועים²: נתוני המגמה מצביעים על עלייה בשכר הממוצע למשרת שכיר במחירים קבועים. בחודשים אוגוסט-אוקטובר 2012 עלה השכר הממוצע למשרת שכיר במחירים קבועים ב-1.8% בחישוב שנתי, בהמשך לעלייה של 3.6% בחישוב שנתי בחודשים מאי-יולי 2012.



*שלושת האומדנים האחרונים של המגמה עשויים להשתנות בצורה ניכרת

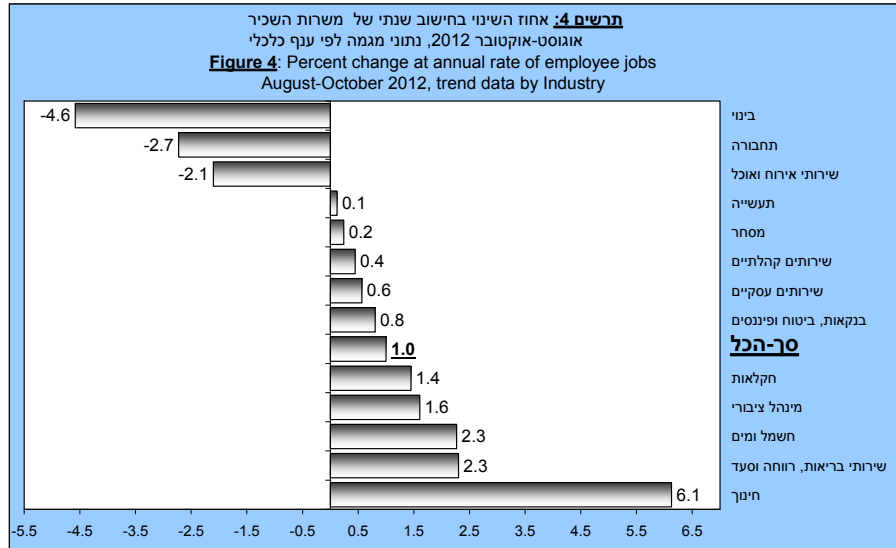
*The last three trend estimates are subject to substantial revisions

לנתוני תרשים 3

² מנוכה במדד המחירים לצרכן

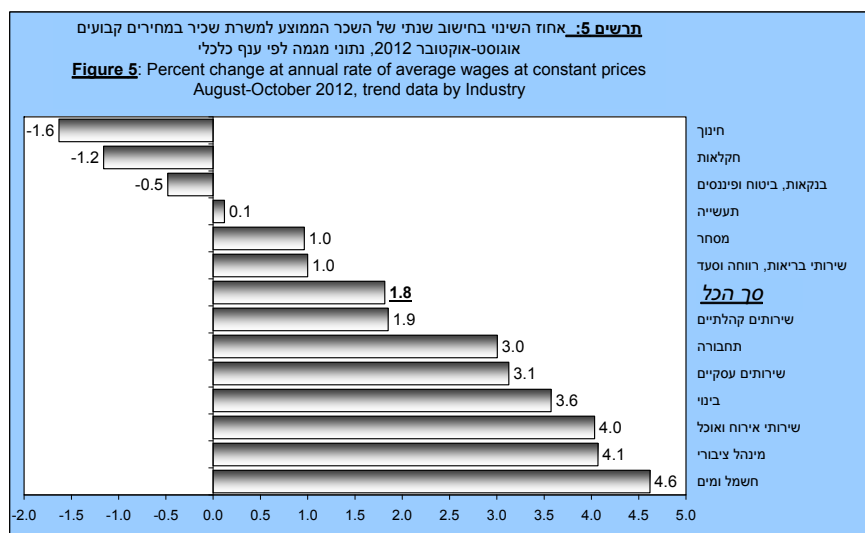
נתוני מגמה בחישוב שנתי לפי ענף כלכלי (תרשימים 4-5)

משרות שכיר (עובדים ישראלים): **בענף החינוך** עלה מספר משרות השכיר ב-6.1% בחישוב שנתי בחודשים אוגוסט-אוקטובר 2012, בהמשך לעלייה של 6.9% בחישוב שנתי בחודשים מאי-יולי 2012. **בענף הבינוי** ירד מספר משרות השכיר ב-4.6% בחישוב שנתי בחודשים אוגוסט-אוקטובר 2012, בהמשך לירידה של 3.5% בחישוב שנתי בחודשים מאי-יולי 2012.



לנתוני תרשים 4

שכר ממוצע למשרת שכיר במחירים קבועים (עובדים ישראלים): **בענף המינהל הציבורי** ו**בענף שירותי אירוח ואוכל** עלה השכר הממוצע למשרת שכיר במחירים קבועים בכ-4% בחישוב שנתי בחודשים אוגוסט-אוקטובר 2012, בהמשך לעלייה של 6.6% בענף המינהל הציבורי ועלייה של 4.5% בענף שירותי אירוח ואוכל בחישוב שנתי בחודשים מאי-יולי 2012. **בענף החינוך** ירד השכר הממוצע למשרת שכיר במחירים קבועים ב-1.6% בחודשים אוגוסט-אוקטובר 2010, לעומת עלייה של 0.5% בחישוב שנתי בחודשים מאי-יולי 2012.



לנתוני תרשים 5

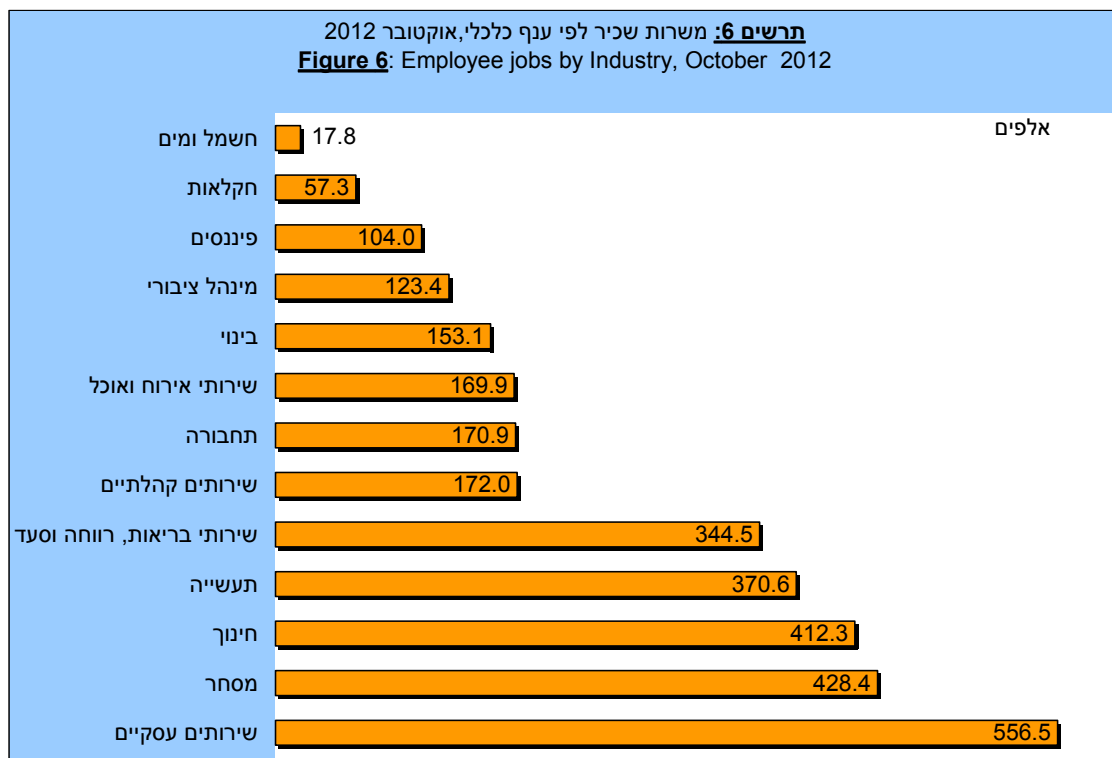
נתונים מקוריים³ (תרשימים 6-7)

בלוח להלן מוצגים נתונים מקוריים של משרות שכיר ושכר ממוצע (מחירים שוטפים) עבור החודשים אוגוסט-אוקטובר 2012 בכלל המשק.

שכר ממוצע למשרת שכיר			משרות שכיר (אלפים)			
מחירים שוטפים (₪)						
עובדים מחו"ל	עובדים ישראלים	סך הכל	עובדים מחו"ל	עובדים ישראלים	סך הכל	
4,949	8,800	8,609	99.4	3,080.7	3,225.8	2012 אוקטובר
4,649	8,940	8,736	96.6	3,051.0	3,191.6	ספטמבר
4,886	9,020	8,828	98.4	3,109.0	3,249.5	אוגוסט

משרות שכיר (עובדים ישראלים):

בתרשים 6 מוצגים נתונים מקוריים של מספר משרות השכיר בחודש אוקטובר 2012 לפי ענף כלכלי.

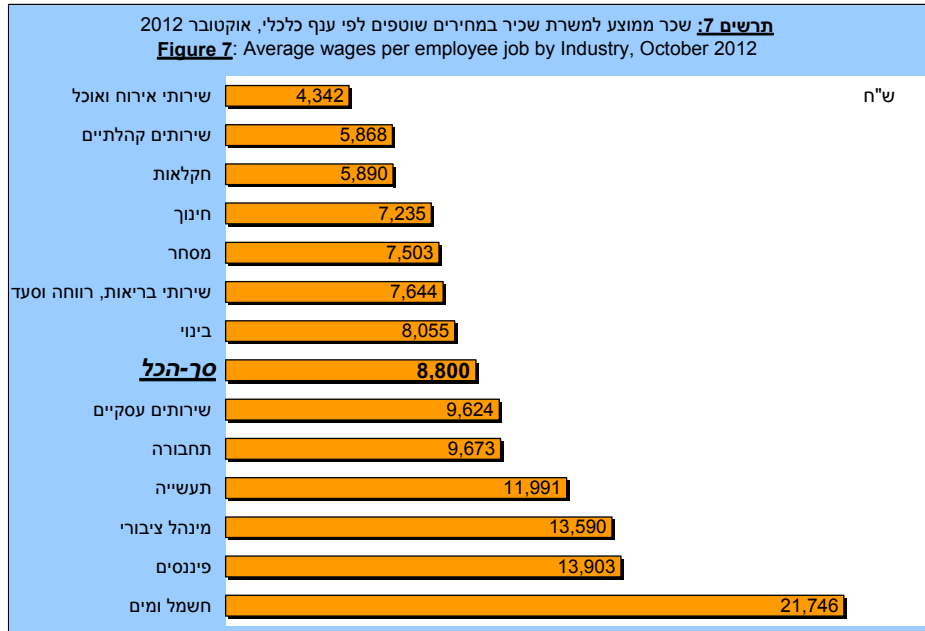


לנתוני תרשים 6

³ נתונים מקוריים של שכר ממוצע ומשרות שכיר נועדו להציג את הנתונים בחודש מסוים. נתונים אלה, בשונה מנתונים מנוכי עונתיות, אינם משמשים לצורך השוואה לתקופות קודמות שכן לא הוסרה מהם ההשפעה של העונתיות, חגים וימי פעילות.

שכר ממוצע למשרת שכיר במחירים שוטפים (עובדים ישראלים):

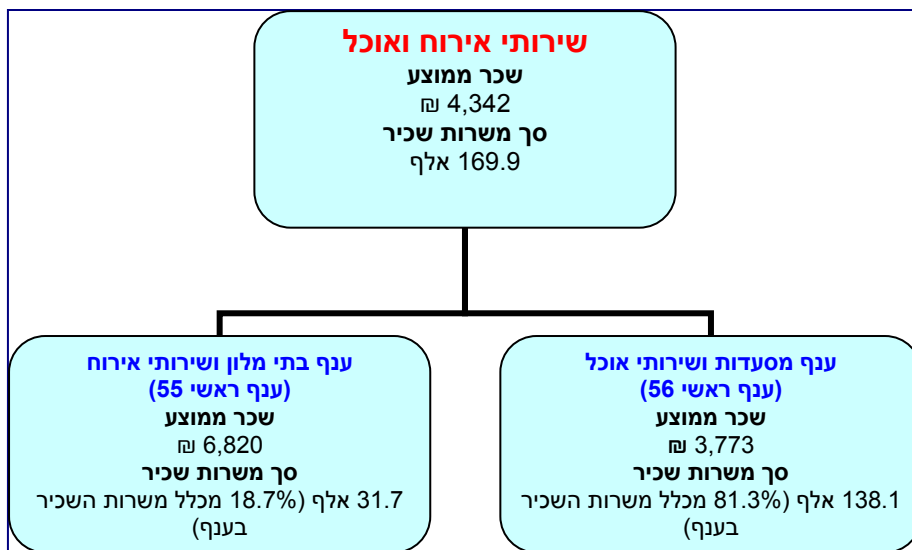
בתרשים 7 מוצגים נתונים מקוריים של השכר הממוצע למשרת שכיר במחירים שוטפים בחודש אוקטובר 2012 לפי ענף כלכלי.



לנתוני תרשים 7

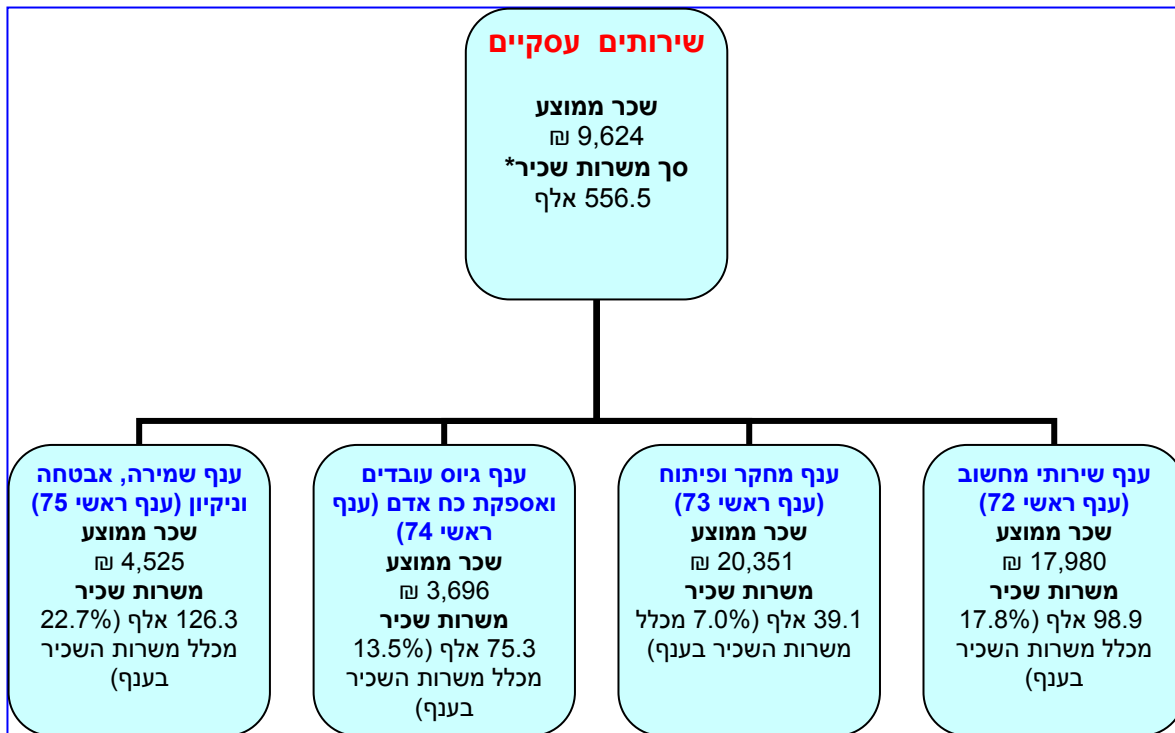
נתונים מקוריים לפי ענפי כלכלה נבחרים (לוח 4)

להלן מוצגים נתוני משרות שכיר ושכר ממוצע (במחירים שוטפים) של ענפי כלכלה נבחרים בחודש אוקטובר 2012. בענפים אלה, נמצא, בדרך-כלל, שענפים ראשיים עם שכר נמוך כוללים בתוכם אחוז גבוה של משרות חלקיות. הנתונים על משרות חלקיות נאמדים מתוך סקר כוח אדם⁴.



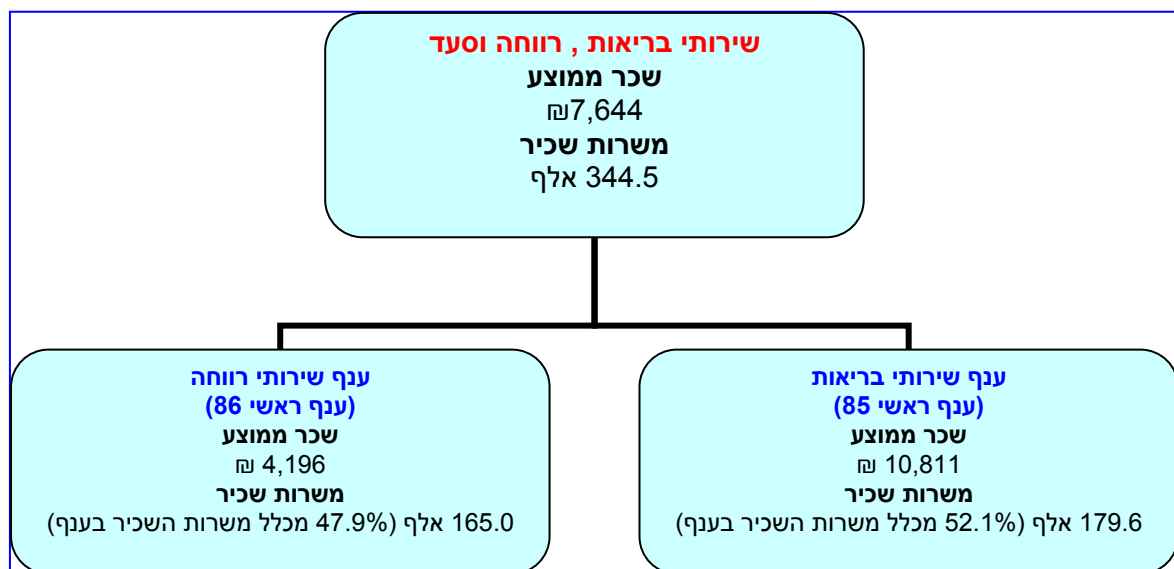
⁴ הנתונים על שכירים בעבודה חלקית (עד 34 שעות בשבוע בדרך-כלל) הם ליולי-ספטמבר 2012, על-פי סקר כוח אדם חודשי. הסבר מפורט לגבי תהליך המעבר מסקר כוח אדם רבעוני לסקר כוח אדם חודשי ראה

מנתוני סקר כוח אדם עולה כי 44.1% מכלל השכירים בענף מסעדות ושירותי אוכל (ענף ראשי 56) עבדו במשרה חלקית.



* פירוט מספר משרות השכיר לפי ענפים ראשיים אינו מסתכם לסך כל משרות השכיר בענף שירותים עסקיים (ענף I)

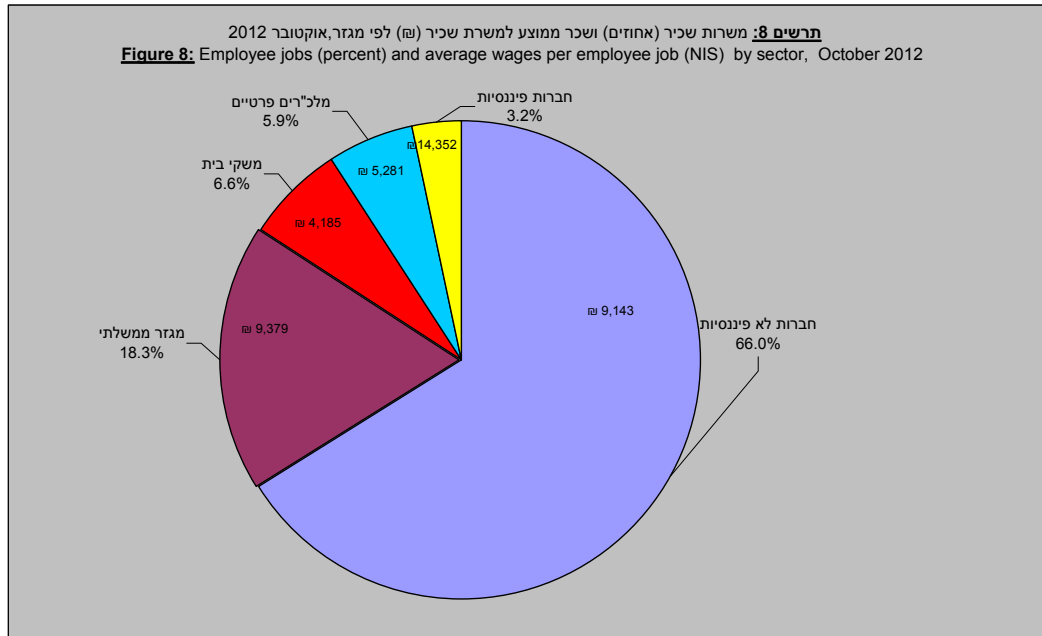
מנתוני סקר כוח אדם עולה, כי 29.3% מכלל השכירים בענף שמיירה, אבטחה וניקיון (ענף ראשי 75) עבדו במשרה חלקית.



מנתוני סקר כוח אדם עולה כי 49.9% מכלל השכירים בענף שירותי רווחה וסעד (ענף ראשי 86) עבדו במשרה חלקית. רוב העובדים האלה מתרכזים בענף שירותי מטפלות בית (ענף 862) בו 66.1% מכלל השכירים בענף זה עבדו במשרה חלקית.

מגזרים – נתונים לחודש אוקטובר 2012 (לוח 5)

תרשים 8 מציג נתונים של משרות שכיר (אחוזים) ושכר חודשי ממוצע למשרת שכיר (₪) לחודש אוקטובר 2012 לפי החלוקה של מגזרי העל⁵

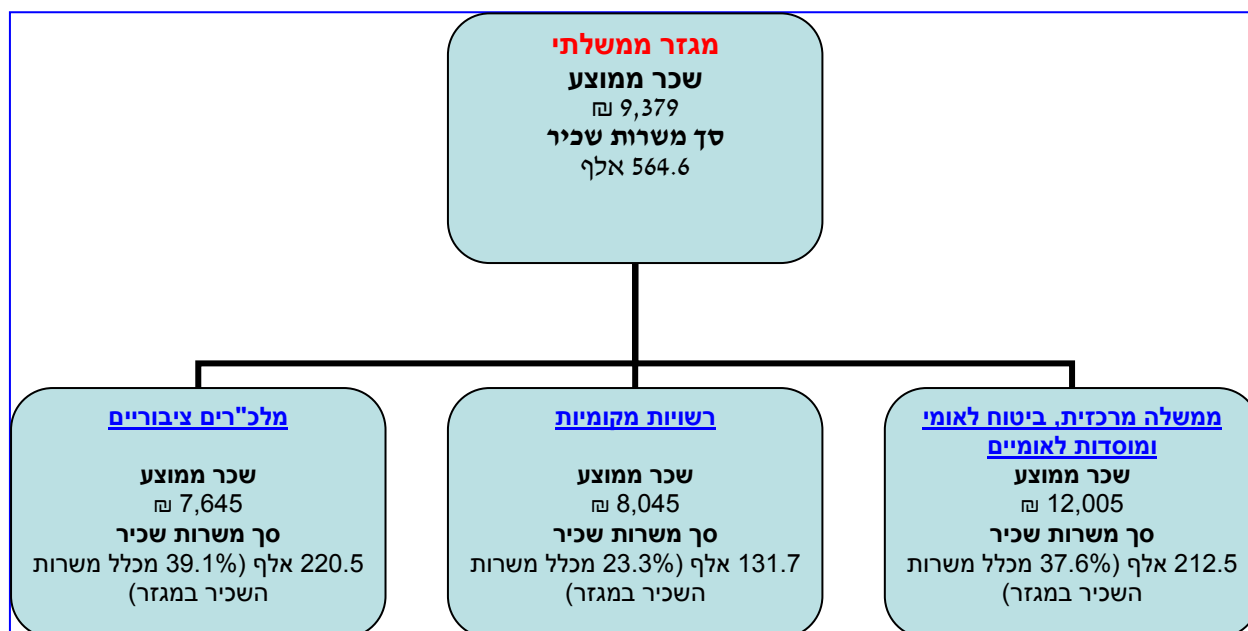
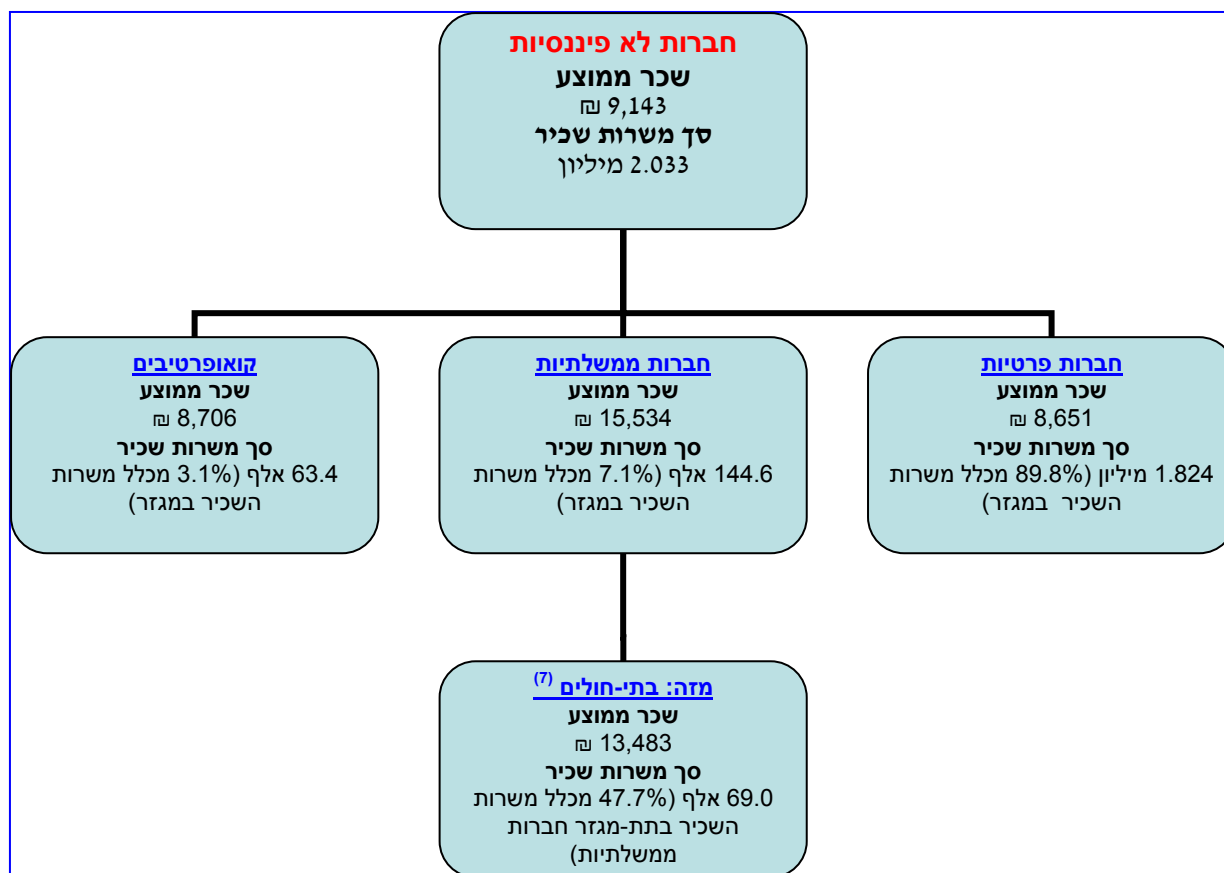


לנתוני תרשים 8

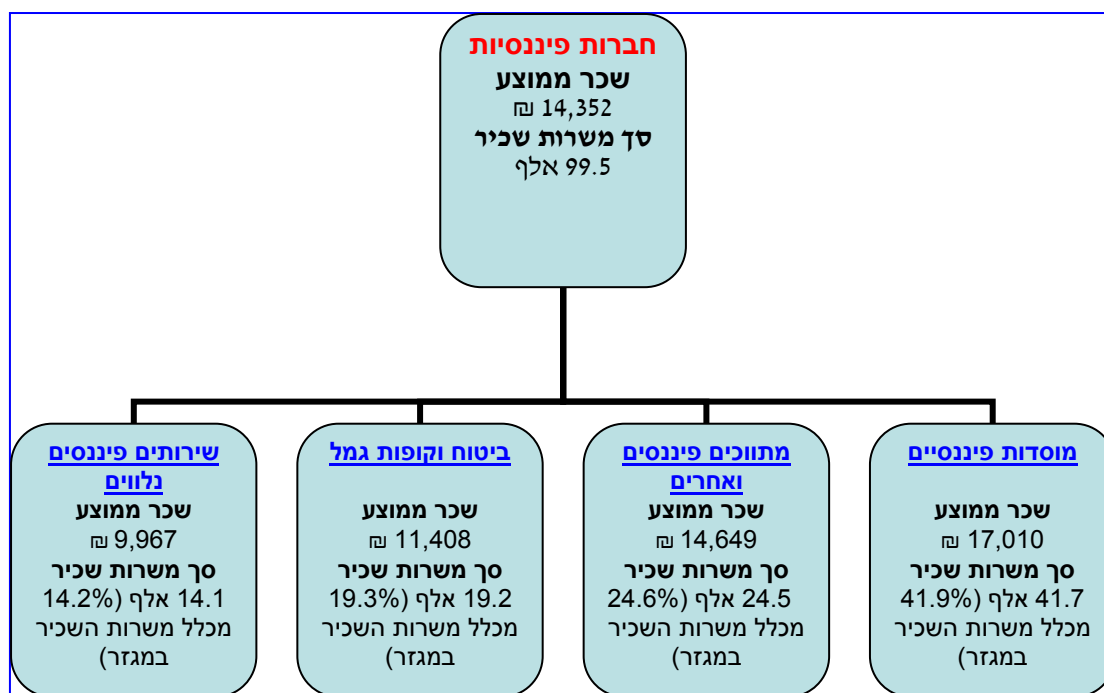
בחודש אוקטובר 2012 המגזר הגדול ביותר היה מגזר החברות הלא פיננסיות בו היו 2.033 מיליון משרות שכיר (66.0% מכלל משרות השכיר במשק). השכר הממוצע למשרת שכיר במגזר זה היה 9,143 ₪. במגזר הממשלתי היו 564.6 אלף משרות שכיר (18.3% מכלל משרות השכיר במשק) והשכר הממוצע במגזר זה היה 9,379 ₪. במגזר החברות הפיננסיות היו 99.5 אלף משרות שכיר (3.2% מכלל משרות השכיר במשק) והשכר הממוצע במגזר זה היה 14,352 ₪. במגזר משקי הבית היו 203.7 אלף משרות שכיר (6.6% מכלל משרות השכיר במשק) והשכר הממוצע במגזר זה היה 4,185 ₪. במגזר המלכ"רים הפרטיים היו 180.4 אלף משרות שכיר (5.9% מכלל משרות השכיר במשק) והשכר הממוצע במגזר זה היה 5,281 ₪.

⁵ החלוקה של המגזרים היא לחמישה מגזרי על: חברות לא פיננסיות, חברות פיננסיות, מגזר ממשלתי, משקי בית, מלכ"רים פרטיים המשרתים את משקי הבית. הסבר מפורט בנושא זה ניתן למצוא באתר האינטרנט של הלשכה המרכזית לסטטיסטיקה.

להלן מוצגים נתונים של משרות שכיר ושכר חודשי ממוצע למשרת שכיר לפי תתי-מגזרים בחודש אוקטובר 2012.⁶



⁶ כל מגזר מחולק לתת-מגזרים. מספר משרות השכיר בתתי-המגזרים מסתכמים למספר משרות השכיר במגזר כולו. [הסבר מפורט בנושא זה ניתן למצוא באתר האינטרנט של הלשכה המרכזית לסטטיסטיקה](#)
⁷ בתי חולים ממשלתיים ובתי חולים של מוסדות מלכ"ר.



הגדרות והסברים

- 1. חברות לא-פיננסיות** הן חברות וחברות-למחצה לא-פיננסיות, העוסקות בייצור סחורות ולא שירותים לא-פיננסיים הנסחרים בשוק. הנתונים מתפרסמים לפי שלושה תתי-מגזר: חברות ממשלתיות (כולל בתי-חולים ממשלתיים ובתי-חולים של מוסדות מלכ"ר), חברות פרטיות וקואופרטיבים.
- 2. חברות פיננסיות** הן אלה שעיסוקן העיקרי הנו תווך פיננסי או פעילויות עזר פיננסיות. התיווך הפיננסי כולל קניית נכסים פיננסיים ומתן התחייבויות פיננסיות. אלה הם בעיקר הבנקים, קופות פנסיה וגמל וחברות ביטוח. הנתונים מתפרסמים לפי ארבעה תתי-מגזר: מוסדות פיננסיים, מתווכים פיננסיים אחרים, ביטוח וקופות גמל ושירותים פיננסיים נלווים.
- 3. ממשלה רחבה** מורכבת מישויות משפטיות בעלות סמכות מחוקקת, חוקית או מבצעת על יחידות מוסדיות אחרות, באזור גיאוגרפי נתון. כל היחידות הללו אינן יצרני שוק ותפוקתן מיועדת לצריכה פרטית וקולקטיבית כאחד. הנתונים מתפרסמים לפי שלושה תתי-מגזר: ממשלה מרכזית, ביטוח לאומי ומוסדות לאומיים, רשויות מקומיות, ומלכ"רים ציבוריים.
- 4. משקי בית** הם פרטים או קבוצות של פרטים המתפקדים בתור צרכנים או יזמים המייצרים מוצרי שוק ושירותים פיננסיים ולא פיננסיים (יצרני שוק).
- 5. מלכ"רים** המשרתים משקי בית הנם מוסדות ללא כוונת רווח הקיימים כישויות נפרדות ושאינם יצרני שוק.