

ירושלים כ"ו בטבת תשע"ג
8 בינואר 2012
004/2012

בשנת 2012 - 4.3 מיליון יציאות לחו"ל של ישראלים In 2012: 4.3 Million Departures of Israelis Abroad

שנת 2012 בהשוואה ל-2011 (נתונים מקוריים)

מספר היציאות¹:

- 4.3 מיליון יציאות לחו"ל (ירידה של 1% לעומת 2011)
- בדרך האוויר נרשמו 3.9 מיליון יציאות לחו"ל (בדומה לאותה תקופה אשתקד)
- 0.4 מיליון יציאות בדרך היבשה (ירידה לעומת 2011)
- כ 28% מכלל היציאות (1.2 מיליון יציאות) היו בחודשי הקיץ יולי-אוגוסט

מספר היוצאים²:

- 2.4 מיליון ישראלים יצאו לחו"ל (בדומה לשנת 2011)
- 1.6 מיליון מהיוצאים לחו"ל יצאו פעם אחת בלבד במהלך השנה (בדומה לשנת 2011)
- ו- 0.8 מיליון יצאו לחו"ל פעמיים או יותר במהלך השנה (ירידה קלה של 1% לעומת אשתקד).
- הגיל הממוצע של הישראלים אשר יצאו לחו"ל היה 40 שנים, בדומה לשנת 2011.

לוחות

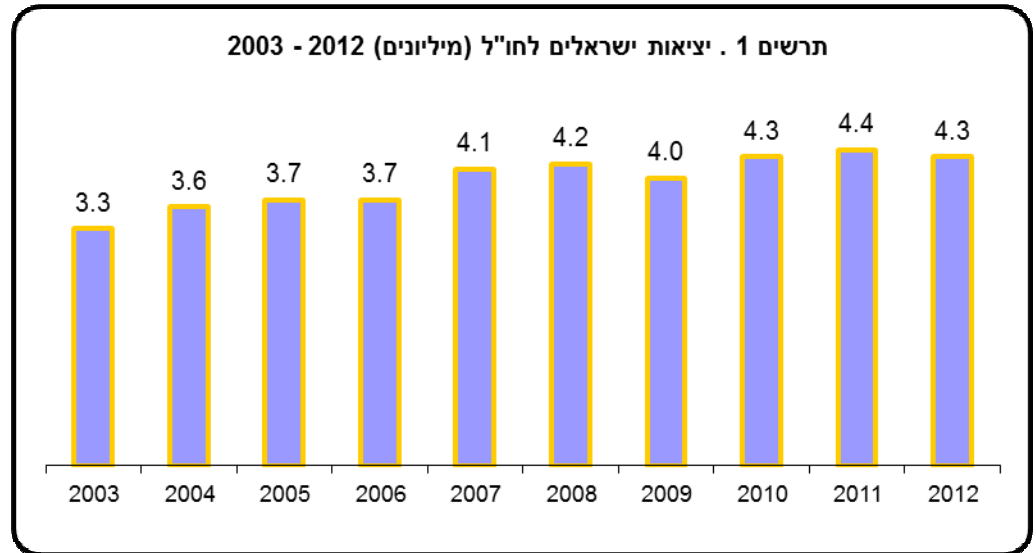
נתונים אלו מבוססים על רישום תנועות הישראלים בגבולות

¹ כולל יציאות של אזרחים ישראלים המתגוררים בחו"ל ומגיעים לביקורי מולדת (כ-4% מכלל היציאות).
² הנתונים בפסקה זו מתייחסים למספר האזרחים הישראלים שיצאו לחו"ל ולא למספר היציאות

יציאות לחו"ל של ישראלים בשנים 2003 – 2012

משנת 2003 חלה עלייה כמעט רצופה (פרט לשנים 2009 ו 2012) במספר היציאות לחו"ל של הישראלים .

בדרך כלל, הירידה ביציאות הישראלים מוסברת ע"י אירועים שהתרחשו בארץ לדוגמה : מלחמת לבנון השנייה באמצע 2006 ומבצע "עופרת יצוקה" שחל בתחילת 2009 היו הגורם העיקרי לירידה ביציאות לחו"ל של הישראלים באותן השנים. אמנם גם בנובמבר 2012 היה מבצע "עמוד ענן", אבל הירידה החלה כבר בינואר- אפריל של 2012 ונמשכו עד סוף השנה. ההסבר העיקרי של הירידה הפעם, נעוץ במצב המתוח במצרים שגרם לירידה חדה של 23% ביציאות לסיני.



שנת 2012

יציאות לחו"ל (לוח א')

בשנת 2012 נרשמו 4.3 מיליון יציאות של ישראלים לחו"ל (ירידה של 1% לעומת 2011 הנובעת בעקבות ירידה חדה ביציאות דרך היבשה).

3.9 מיליון יציאות היו בדרך האוויר (בדומה ל 2011), כ 400 אלף יציאות היו בדרך היבשה (ירידה של 10%), 138 אלף מהיציאות בדרך היבשה היו לסיני (ירידה של 23% לעומת 2011), בדרך הים נרשמו 83 אלף יציאות (עלייה של 3%) לעומת 81 אלף ב 2011 .

1.2 מיליון יציאות- 28% מכלל היציאות - היו בחודשי הקיץ (יולי אוגוסט) .

בכל שנת 2012 כ- 10% מכלל היציאות (443 אלף) היו של ילדים עד גיל 14 בעוד שחלקם בחודשי הקיץ (יולי -אוגוסט) היה 18% (212 אלף).

מספר היציאות הגבוה ביותר דרך נתב"ג נרשם ב - 13 לספטמבר – יום חמישי שלפני ראש השנה : כ 29 אלף יציאות לחו"ל ביום אחד - לעומת 11 אלף יציאות בממוצע ליום .

ישראלים היוצאים לחו"ל

כ 2.4 מיליון ישראלים יצאו לחו"ל בשנת 2012, מהם 1.6 מיליון נסעו לחו"ל פעם אחת בלבד במהלך השנה, ויותר מ 800 אלף נסעו לחו"ל פעמיים או יותר (55% מהם היו גברים) .

שהות בחו"ל

25% מהחוזרים לארץ בדרך האוויר בשנת 2012 שהו בחו"ל עד 4 ימים, ו 36% שהו 5-9 ימים .
50% מהחוזרים דרך היבשה בשנת 2012 שהו בחו"ל ל 4 - 1 ימים, ו 10% יצאו וחזרו באותו היום .

TABLE A. DEPARTURES
ABROAD OF ISRAELIS BY MODE
OF TRAVEL
Thousands (unless otherwise stated)

לוח א'. יציאות לחו"ל של
ישראלים לפי דרך נסיעה
אלפים (אלא אם כן צוין אחרת)

BORDER CROSSING	ינואר-דצמבר January-December			דצמבר December 2012*	מעבר גבול
	אחוז שינוי Change%	נתונים מקוריים - Original Data			
		2011	2012*		
TOTAL	-0.9	4,387.2	4,348.6	262.0	סך הכל
BY AIR- TOTAL	0.1	3,857.1	3,860.3	240.5	דרך האוויר - סך הכל
THEREOF: BEN GURION	0.1	3,849.1	3,851.6	239.7	מזה: נתב"ג
BY LAND - TOTAL	-9.8	449.2	405.2	21.1	דרך היבשה - סך הכל
EGYPT - EILAT (TABBA)	-23.3	179.3	137.6	5.3	מצרים - אילת (טאבה)
JORDAN - TOTAL	-0.7	269.5	267.6	15.9	סך הכל ירדן
ARAVA	11.1	43.5	48.3	2.1	ערבה
ALLENBY	-1.6	93.1	91.6	4.5	אלנבי
JORDAN RIVER	-3.9	132.9	127.7	9.2	נהר הירדן
BY SEA- TOTAL	2.7	80.9	83.1	0.4	דרך הים - סך הכל

*Provisional Data

* נתונים ארעיים

דצמבר 2012

יציאות

בדצמבר נרשמו 262 אלף יציאות לחו"ל של ישראלים, מתוכן 241 אלף יציאות היו דרך האוויר, 21 אלף דרך היבשה והשאר (0.4 אלף יציאות) היו דרך הים (לוח א').

יוצאים

239 אלף ישראלים יצאו לחו"ל בחודש דצמבר השנה, 226 אלף מהיוצאים לחו"ל יצאו פעם אחת בלבד במהלך חודש דצמבר והשאר (13 אלף) יצאו לחו"ל בחודש זה פעמיים או יותר (75% מהיוצאים פעמיים או יותר היו גברים) .

נתונים מנוכי עונתיות ונתוני מגמה (לוח 1)

יציאות לחו"ל - סה"כ

על פי נתונים מנוכי עונתיות נרשמו בשלושת החודשים האחרונים אוקטובר- דצמבר 2012, 359 אלף יציאות של ישראלים לחו"ל בממוצע לחודש (כ- 4.3 מיליון ברמה שנתית), זו ירידה קלה בהשוואה לחודשים יולי - ספטמבר 2012, בהם נרשמו 365 אלף יציאות לחו"ל בממוצע לחודש (כ- 4.4 מיליון ברמה שנתית).

מניתוח נתוני המגמה של מספר היציאות לחו"ל עולה, כי בשלושת החודשים האחרונים אוקטובר- דצמבר 2012 היתה עלייה של 7% בחישוב שנתי (עלייה של 0.6% בממוצע מדי חודש) בהשוואה לעלייה של 10% בחישוב שנתי בחודשים יולי - ספטמבר 2012 (0.8% בממוצע מדי חודש).

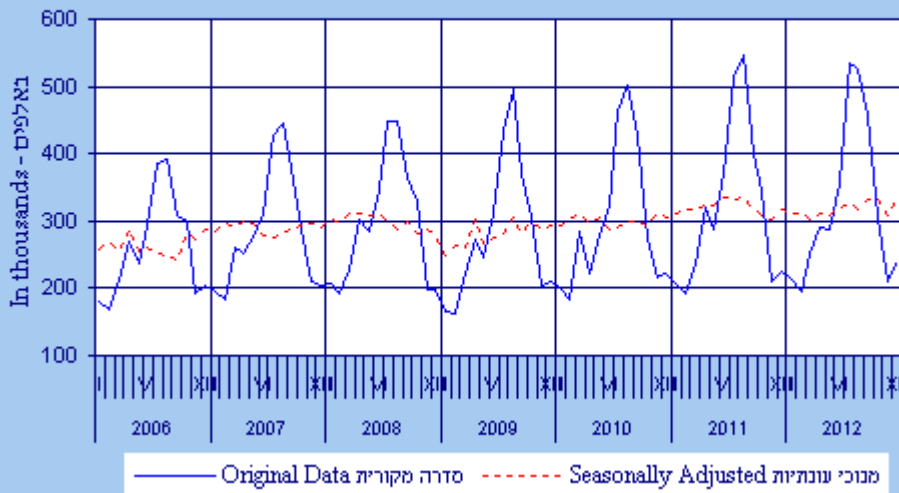
*נתונים מנוכי עונתיות מתקבלים לאחר ניכוי השפעת העונתיות והשפעת חגים וימי פעילות מהנתונים המקוריים. נתוני מגמה נאמדים לאחר הסרת ההשפעה של אי סדירות (רעשים) מהנתונים מנוכי העונתיות.
נתונים מנוכי עונתיות ומגמה עשויים להשתנות, מאחר שהם מחושבים מחדש עם קבלת נתון מקורי נוסף מדי חודש.*

יציאות לחו"ל בדרך האוויר

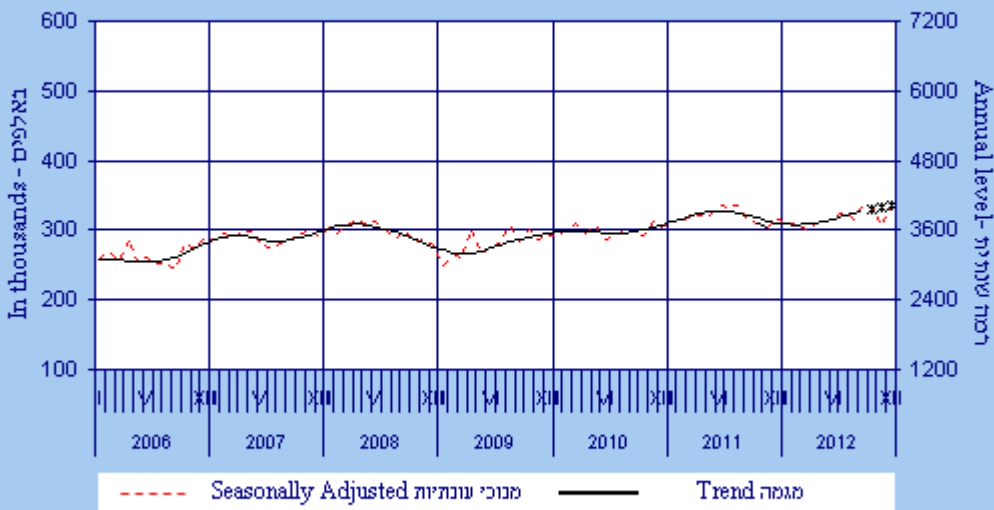
מניתוח הנתונים מנוכי העונתיות, עולה כי בשלושת החודשים האחרונים אוקטובר- דצמבר 2012 היו 325 אלף יציאות של ישראלים לחו"ל בדרך האוויר בממוצע לחודש (כ- 3.9 מיליון ברמה שנתית) בדומה לחודשים יולי - ספטמבר 2012.

מניתוח נתוני המגמה של מספר היציאות לחו"ל בדרך האוויר עולה, כי בשלושת החודשים האחרונים אוקטובר- דצמבר 2012 היתה עלייה של 9% בחישוב שנתי (עלייה של 0.7% בממוצע מדי חודש) בהשוואה לעלייה של 14% בחישוב שנתי שנרשמה בחודשים יולי - ספטמבר 2012 (1.1% בממוצע מדי חודש).

תרשים 1. יציאות לחו"ל של ישראלים בדרך האוויר
 Figure 1. Departures abroad of Israelis by air



תרשים 2. יציאות לחו"ל של ישראלים בדרך האוויר
 Figure 2. Departures abroad of Israelis by air



* The last three trend estimates are subject to substantial revisions.

* שלושת האומדנים האחרונים של המגמה עשויים להשתנות במידה ניכרת.

נתוני תרשימים 2-1

- ההודעה הבאה על " יציאות ישראלים לחו"ל בחודש ינואר 2013 " תפורסם ב - 11 בפברואר 2013.

הסבר מפורט ומעודכן על תהליך ניכוי עונתיות ואמידת המגמה מתפרסם ב"**הגורמים העונתיים וגורמי ההתאמה מראש ל-2012, מגמות ל-2012-2008**" (באתר הלמ"ס באינטרנט בלבד: הגדרות, סיווגים ושיטות, שיטות סטטיסטיות, סדרות עתיות).