

ירושלים, ט' בשבט תשע"ג
20 בינואר 2013
015/2013

סחר החוץ לפי ארצות בשנת 2012 Israel's Foreign Trade by Countries - 2012

סחר החוץ בשנת 2012 לעומת 2011:

- עלייה ביבוא מארצות האיחוד האירופי, ארה"ב וארצות אסיה
- ירידה ביצוא לארצות האיחוד האירופי ולארה"ב
- הארצות אליהן גדל יצוא הסחורות (ללא יהלומים) משמעותית (מעל 40% לעומת השנה הקודמת): ויאטנם, ברזיל, סין, הולנד, ארה"ב, הממלכה המאוחדת, אוקראינה, סינגפור, רוסיה, ספרד ומקסיקו
- ארה"ב, קפריסין, גרמניה, סין, ושוויץ הינן הארצות בהן נרשמה עיקר העלייה ביבוא הסחורות (ללא יהלומים)
- נמשכת הירידה בעודף המסחרי (ללא יהלומים) עם ארצות הברית, 8.2 מיליארד ש"ח לאחר 14.1 מיליארד ש"ח ב-2011, 21.4 מיליארד ש"ח ב-2010 ו-25.3 מיליארד ש"ח ב-2009
- עיקר הארצות איתן נרשם עודף בסחר הסחורות (ללא יהלומים), פרט לארה"ב, הן: הממלכה המאוחדת, ברזיל, רוסיה, מלזיה, ויאטנם והודו
- הגירעון הגדול ביותר (ללא יהלומים) נרשם עם גרמניה, סין, שוויץ, איטליה וקוריאה הדרומית
- עלייה של 31% בגירעון המסחרי (ללא יהלומים) עם ארצות ה-OECD.

[לוחות](#)

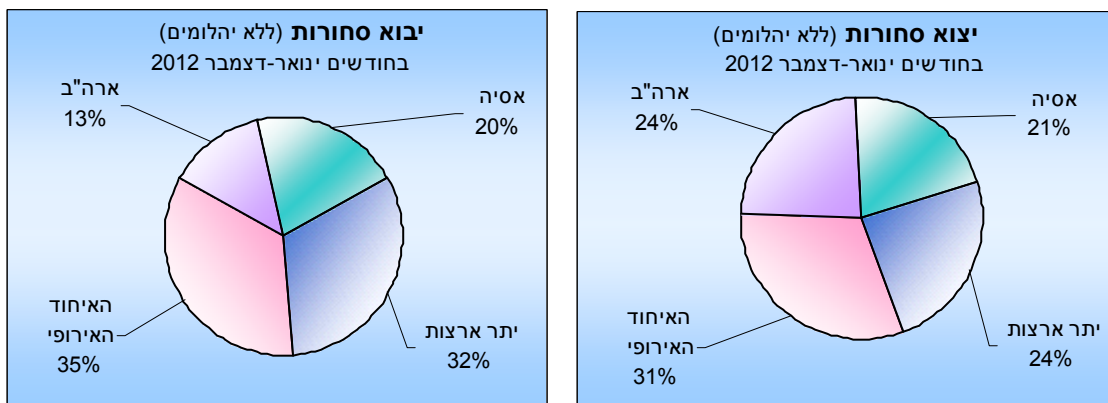
[מצגת סחר חוץ לפי ארצות ב-2012 בדולר ארה"ב](#)

[מצגת סחר חוץ לפי ארצות ב-2012 בשקלים חדשים](#)

בשנת 2012, הסתכם היצוא הסחורות (ברוטו) ב-243.5 מיליארד ש"ח, עלייה של 1.3 מיליארד ש"ח (0.5%) לעומת 2011. יבוא הסחורות (ברוטו) הסתכם ב-281.7 מיליארד ש"ח, עלייה של 18.9 מיליארד ש"ח (7.2%). בשנת 2012 הגירעון בסחר הסחורות (ברוטו) הסתכם ב-38.2 מיליארד ש"ח (20.5 מיליארד ש"ח בשנת 2011).

סיכומי הסחר המתפרסמים על ידי הלשכה המרכזית לסטטיסטיקה מראים שהיצוא לארצות אסיה עלה ב-4.1% (2.4 מיליארד ש"ח) והיצוא לקבוצה יתר ארצות העולם עלה ב-2.7% (1.2 מיליארד ש"ח). לעומת זאת, היצוא לארצות האיחוד האירופי ירד ב-1.5% (1.0 מיליארד ש"ח) והיצוא לארה"ב ירד ב-2.0% (1.4 מיליארד ש"ח).

מסיכומי יבוא הסחורות, עולה כי עיקר העלייה נרשמה ביבוא מארה"ב שעלה ב-16.4%. היבוא מארצות האיחוד האירופי עלה ב-6.5%, היבוא מקבוצת יתר ארצות העולם עלה ב-9.5% היבוא מארצות אסיה נותר ללא שינוי.

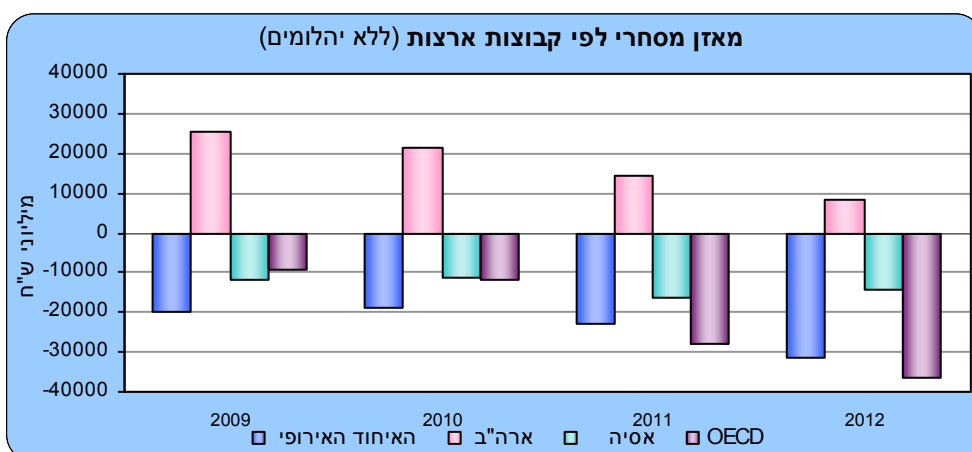


[לנתוני התרשימים](#)

הגירעון בסחר הסחורות עם ארצות האיחוד האירופי (ללא יהלומים) הסתכם בשנת 2012 ב-31.4 מיליארד ש"ח, עלייה של 35.9% לעומת הגירעון של שנת 2011.

הגירעון בסחר הסחורות עם ארצות אסיה (ללא יהלומים) הסתכם בשנת 2012 ב-14.1 מיליארד ש"ח, נמוך ב-14.0% לעומת שנת 2011.

לעומת זאת, במאזן סחר הסחורות (ללא יהלומים) עם ארצות הברית נרשם בשנת 2012 עודף יצוא על יבוא הסחורות של 8.2 מיליארד ש"ח בהמשך לעודף של 14.1 מיליארד ש"ח בשנת 2011.

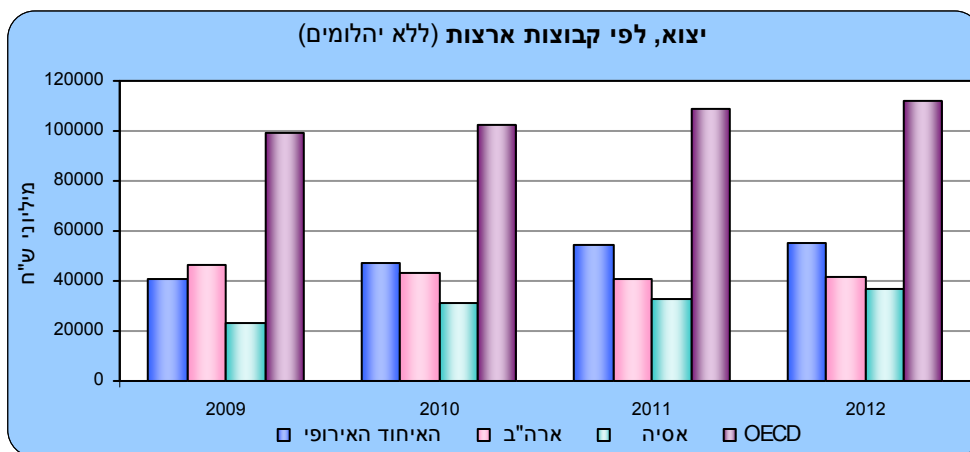


[לנתוני התרשימים](#)

יבוא		יצוא		מאזן		קבוצות ארצות עיקריות
ינואר- דצמבר		ינואר- דצמבר		ינואר- דצמבר		
2012	2011	2012	2011	2012	2011	
281696.7	262789.0	243542.6	242273.5	-38,154.1	-20,515.5	במיליוני ש"ח סה"כ (ברוטו)
96764.4	90879.7	66122.8	67107.6	-30,641.5	-23,772.1	איחוד אירופי
36,228.5	31,112.6	67,891.4	69,312.0	31,662.9	38,199.4	ארה"ב
58,398.3	58,352.3	61,295.7	58,866.4	2,897.4	514.1	אסיה
90,305.5	82,444.4	48,232.6	46,987.5	-42,072.9	-35,456.9	יתר ארצות

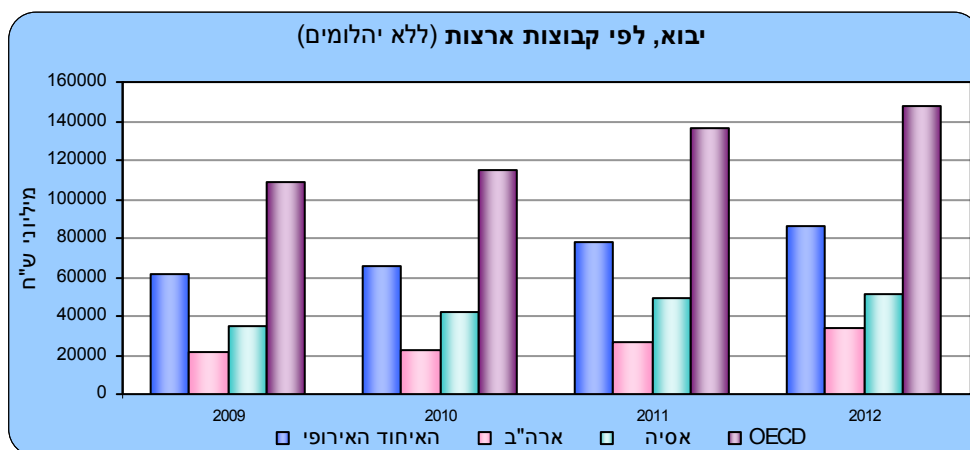
לנתוני הלוח

הארצות שיצוא הסחורות (ללא יהלומים) אליהן הסתכם ב-2012 ביותר מ-4 מיליארד ש"ח הן: ארה"ב (41.6 מיליארד ש"ח), הממלכה המאוחדת (12.1 מיליארד ש"ח), סין (9.4 מיליארד ש"ח), הולנד (8.7 מיליארד ש"ח), גרמניה (6.2 מיליארד ש"ח), טורקיה (5.5 מיליארד ש"ח), הודו (5.2 מיליארד ש"ח), צרפת (4.9 מיליארד ש"ח), ברזיל (4.4 מיליארד ש"ח) ואיטליה (4.3 מיליארד ש"ח).



לנתוני התרשים

הארצות שמהן יבוא הסחורות (ללא יהלומים) בשנת 2012 הסתכם ביותר מ-4 מיליארד ש"ח היו: ארה"ב (33.4 מיליארד ש"ח), סין (20.5 מיליארד ש"ח), גרמניה (17.8 מיליארד ש"ח), שוויץ ואיטליה (10.7 מיליארד ש"ח כל אחת), הולנד (10.6 מיליארד ש"ח), טורקיה (8.0 מיליארד ש"ח), הממלכה המאוחדת (7.8 מיליארד ש"ח), יפן (6.5 מיליארד ש"ח). יוזכר כי ארץ היבוא מוגדרת כארץ הקנייה.



לנתוני התרשים

השינויים בערך היצוא לפי מדינות מבטאים הן את השפעת המשבר העולמי בסחר הסחורות והן הסטת הסחר לשווקים שונים.

יצוא הסחורות (ללא יהלומים) קטן משמעותית בשנת 2012 למלטה, לבולגריה, לאוסטריה ולאיירלנד. לעומת זאת, גדל יצוא הסחורות (ללא יהלומים) משמעותית (יותר מ-30%) בשנת 2012, לעומת היצוא בשנה הקודמת למדינות הבאות: לניו זילנד (178%), לויאטנם (136%), לגיאורגיה (126%) לאוקראינה (125%), לצ'ילה, אתיופיה, לאורוגוואי ולברזיל.

יבוא הסחורות (ללא יהלומים) עלה באופן משמעותי (מעל 30%) מהמדינות הבאות: ממלטה, מקפריסין, מאורוגוואי, מויאטנם, מהונגריה ומצ'כיה. לעומת זאת, נרשמה ירידה ביבוא הסחורות (ללא יהלומים), ממצרים, מרוסיה, מיפן ויוון.

יצוין כי הנתונים הינם ארעיים ומבוססים על רישום הסחורות שעברו במכס ואינם כוללים את הסחר בין ישראל לרשות הפלשתינית. נתונים סופיים לשנת 2012 יפורסמו באפריל 2013. כמו כן, הנתונים אינם כוללים יצוא ויבוא שירותים שכולל בין השאר יצוא תוכנה. נתונים על כלל יצוא ויבוא הסחורות והשירותים מתפרסמים במסגרת מאזן התשלומים מדי רבע שנה.

סקירה על התפתחות כלל יבוא ויצוא הסחורות בשנת 2012, פורסמה בהודעה לעיתונות "סיכום סחר החוץ של ישראל לשנת 2012" בתאריך 13 בינואר 2013.

פירוט הממצאים השנתיים:

סחר הסחורות עם **ארצות האיחוד האירופי** היווה בשנת 2012 27.2% מהיצוא (27.7% ב-2011) ו-34.4% מהיבוא (34.6% ב-2011). היצוא לארצות האיחוד האירופי ירד ב-1.5% (1.0 מיליארד ש"ח), היבוא עלה ב-6.5% (5.9 מיליארד ש"ח) והגירעון בסחר הסחורות גדל ב-28.9%, לעומת שנת 2011.

סחר הסחורות עם **ארצות הברית** בשנת 2012 היווה 27.9% מהיצוא (28.6% ב-2011) ו-12.9% מהיבוא (11.8% ב-2011). היצוא ירד ב-2.0% (1.4 מיליארד ש"ח), היבוא עלה ב-16.4% (5.1 מיליארד ש"ח) והעודף במאזן קטן ב-17.1% (ירידה של 6.5 מיליארד ש"ח לעומת 2011).

יצוין עוד כי סחר הסחורות עם **ארצות אסיה** היווה 25.2% מהיצוא (24.3% ב-2011), ו-20.7% מהיבוא (22.2% בשנת 2011). היצוא עלה ב-4.1% (2.4 מיליארד ש"ח) והיבוא נותר ללא שינוי בהשוואה לשנת 2011. במאזן בסחר הסחורות היה עודף של 2.9 מיליארד ש"ח, לעומת עודף של 0.5 מיליארד ש"ח ב-2011.

סחר הסחורות עם **קבוצת יתר ארצות העולם** בשנת 2012 היווה 19.8% מהיצוא (19.4% ב-2011) ו-32.1% מהיבוא (31.4% ב-2011).

התפתחות סחר הסחורות בשנת 2012 לעומת שנת 2011 הושפעה בעיקר משינויים במחירי הסחורות, הן ביבוא והן ביצוא שנמשכו במהלך שנת 2012. בנוסף לכך, סחר הסחורות הושפע גם משינויים בערך הש"ח לעומת המטבעות האחרים בהם נערכות עסקאות היבוא והיצוא.

הסחר ביהלומים

יבוא יהלומים (ברוטו) הסתכם בשנת 2012 ב-31.6 מיליארד ש"ח, נמוך ב-17.7% בהשוואה ל-2011. מקורו בעיקר מבלגיה (26%), שוויץ, הודו, ארה"ב, הונג-קונג, רוסיה והממלכה המאוחדת.

יצוא היהלומים (ברוטו) הסתכם בשנת 2012 ב-67.2 מיליארד ש"ח, נמוך ב-8.7% בהשוואה ל-2011. יעדי היצוא העיקריים היו ארצות הברית (39%), הונג-קונג, בלגיה והודו.

התפתחות הסחר לפי ארצות בחודשים האחרונים

נתוני המגמה בחודשים האחרונים (אוקטובר-דצמבר 2012)

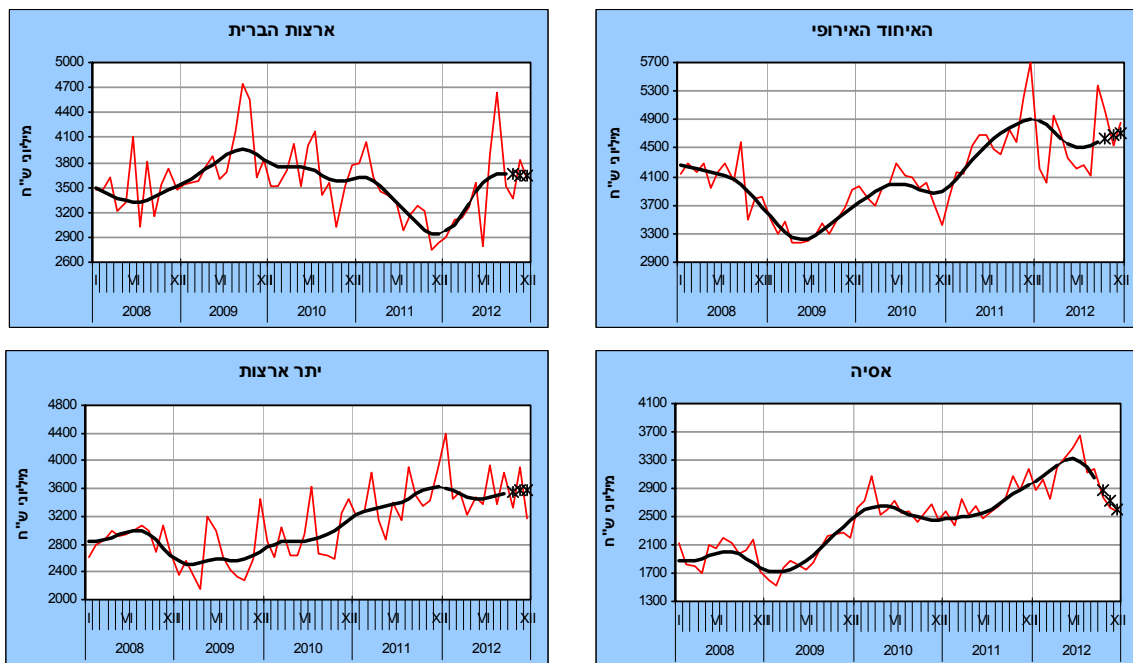
- ירידה ביצוא לארצות הברית וארצות אסיה
- ירידה ביבוא מרוב קבוצות הסחר

על פי נתוני המגמה **היצוא לארצות האיחוד האירופי** עלה ב-9.2% בחישוב שנתי באוקטובר-דצמבר 2012, בהמשך לעלייה של 7.4% בחישוב ביולי-ספטמבר 2012.

היצוא לקבוצת יתר ארצות העולם עלה ב-5.1% בחישוב שנתי בשלושת החודשים האחרונים של 2012. זאת, בהמשך לעלייה של 9.9% ביולי-ספטמבר 2012.

לעומת זאת, על פי נתוני המגמה בחודשים אוקטובר-דצמבר 2012, **ירד היצוא לארה"ב** ב-1.2% בחישוב שנתי לאחר עלייה של 13.8% ביולי-ספטמבר 2012.

בשלושת החודשים האחרונים של 2012 **ירד היצוא לארצות אסיה** ב-46.4% בחישוב שנתי (בממוצע לחודש) בהמשך לירידה של 27.9% בחישוב שנתי (2.7% בממוצע לחודש), ביולי-ספטמבר 2012.



שלוש הנקודות האחרונות של המגמה עשויות להשתנות בהרבה

נתונים ממוכני עונתיים

נתוני מגמה

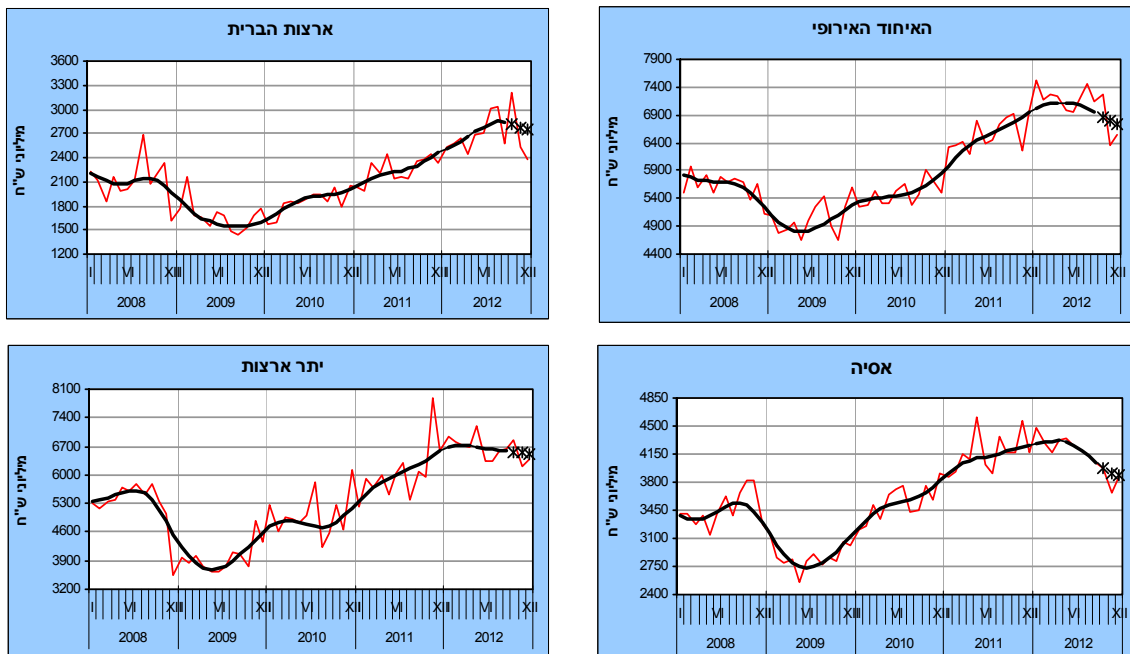
לנתוני התרשימים

נתוני המגמה (למעט יהלומים), מראים כי בשלושת החודשים האחרונים של שנת 2012 ירד היבוא הסחורות מרוב קבוצות הארצות. **היבוא מארצות הברית** ירד ב-13.6% בחישוב שנתי בהמשך לאחר עלייה של 10.8% ביולי-ספטמבר 2012.

היבוא מארצות האיחוד האירופי ירד בשלושת החודשים האחרונים של 2012 ב-12.1% בחישוב שנתי, בהמשך לירידה של 8.4% ביולי-ספטמבר 2012.

היבוא מארצות אסיה ירד ב-14.2% בחישוב שנתי באוקטובר-דצמבר 2012, בהמשך לירידה של 19.1% ביולי-ספטמבר 2012.

היבוא מקבוצת יתר ארצות העולם ירד ב-3.3% בחישוב שנתי בשלושת החודשים האחרונים של 2012. זאת, בהמשך לירידה של 4.1% ביולי-ספטמבר 2012.



שלוש הנקודות האחרונות של המגמה עשויות להשתנות בהרבה נתונים מנוכי עונתיות נתוני מגמה

לנתוני התרשימים

*הודעה לעיתונות "סחר חוץ לפי ארצות - ינואר 2013" תפורסם ב-19 בפברואר 2013.

לפרסומים נוספים בנושא סחר חוץ

להגדרות והסברים