

הודעה לעיתונות

אתר: www.cbs.gov.il דוא"ל: info@cbs.gov.il פקס: 02-6521340

ירושלים ט' באדר תשע"ג
19 בפברואר 2013
044/2013

מדדי פדיון לכל ענפי הכלכלה (הסיווג האחד 2011) על פי נתוני מע"מ: שנת 2012 Revenue Indices of Total Economy (Standard Industrial Classification 2011) According to VAT Data in 2012

החל מהודעה זו מתפרסמים מדדי הפדיון משנת 2011 על פי סיווג כלכלי חדש (הסיווג האחד של ענפי הכלכלה 2011)¹ ועל בסיס חדש: 2011=100 (על פי מדגם שהוצא בשנת 2011)².

שנת 2012 - על פי נתונים מקוריים במחירים קבועים

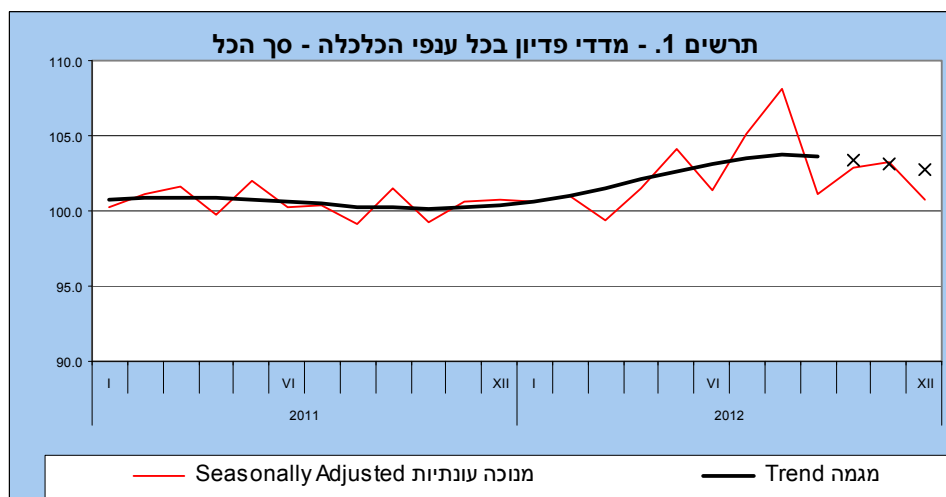
בשנת 2012, בהשוואה לשנת 2011, נרשמה עלייה של 2.2% בפדיון של כל ענפי המשק, עלייה של 1.1% בפדיון ענפי המסחר הסיטוני והקמעוני ותיקון של כלי רכב מנועיים ועליה של 0.7% בפדיון ענפי התעשייה והחרושת, כולל כרייה וחציבה.

חודשים אוקטובר - דצמבר 2012 בהשוואה ליולי - ספטמבר 2012 (על פי נתוני מגמה)

- ירידה בפדיון סך כל ענפי הכלכלה בשיעור של 3.1% בחישוב שנתי, לאחר עליה של 1.6%.
- ירידה בפדיון ענפי התעשייה בשיעור של 1.1% בחישוב שנתי, לאחר עליה של 8.2%.
- ירידה בפדיון ענפי המסחר הסיטוני והקמעוני ותיקון כלי רכב מנועיים בשיעור של 4.7% בחישוב שנתי, לאחר ירידה של 2.7%.

דברי הסבר

לוחות



שלושת אומדני המגמה האחרונים עשויים להשתנות במידה ניכרת.

The last three trend estimates are subject to substantial revisions

לנתוני תרשים 1.

מדדי הפדיון שהתפרסמו בהודעות קודמת תחת תיאור ענף כלכלי "מסחר ושירותים" (ענפים כלכליים 50-96 בסיווג האחד 1993) לא יחושבו מעתה ואילך, זאת עקב שינוי מבנה הענפים והרכבם בסיווג האחד של ענפי הכלכלה 2011.

¹ הסבר מפורט על המעבר לסיווג האחד של ענפי הכלכלה 2011 בהודעה לעיתונות שהתפרסמה באתר הלשכה בתאריך 7 בנובמבר 2012
² פירוט נוסף ראה/י בעמוד 5 של הודעה זו תחת "הסברים"

כתב: ליאור שילוני-זיסמן, אגף עסקים כלכלה

לקבלת הסברים ניתן לפנות אל יחידת קשרי עיתונות בטל' 02-6527845

לוח א' - השינוי (באחוזים) במדדי פדיון ענפי הכלכלה השונים (במחירים קבועים 2011=100):

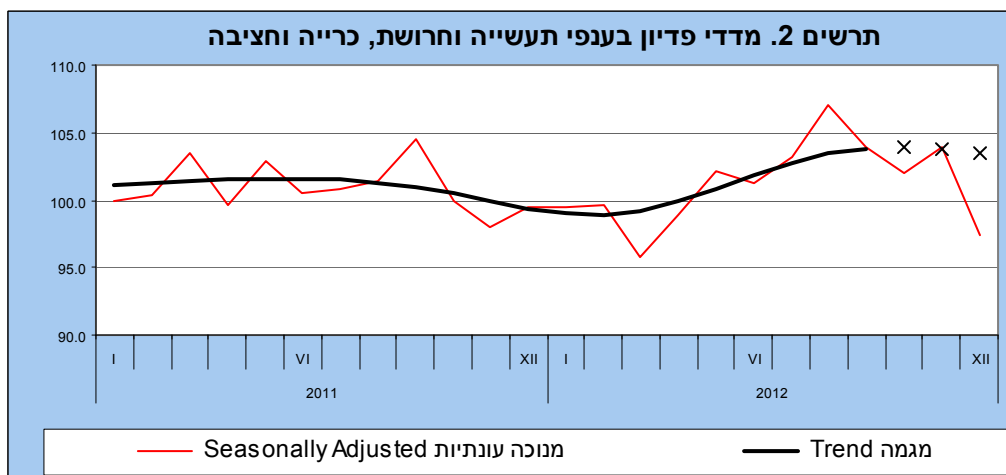
		הסיווג האחיד של ענפי הכלכלה החדש 2011			
נתוני מגמה (בחישוב שנתי)		נתונים מקוריים	תיאור ענף כלכלי	ענף כלכלי	סמל הענף
אוקטובר - דצמבר 2012	יולי - ספטמבר 2012	שנת 2012*			
-3.1	1.6	2.2	ענפי הכלכלה - סך הכל	Total	
-4.3	-7.6	3.1	חקלאות, ייעור ודיג	01-04	A
-1.1	8.2	0.7	תעשייה וחרושת; כרייה וחציבה	05-33	B,C
1.1	7.3	7.9	אספקת חשמל ומים	35-39	D,E
-14.0	-2.7	5.0	בינוי	41-43	F
-4.7	-2.7	1.1	מסחר סיטוני וקמעוני ותיקון כלי רכב מנועיים	45-47	G
-6.3	-4.7	-1.2	מסחר סיטוני ומסחר בכלי רכב מנועיים ותיקונם	45-46	
-0.4	1.1	5.7	מכירה קמעונית, פרט לכלי רכב מנועיים ואופנועים	47	
-0.7	-3.3	5.9	תחבורה, אחסנה, דואר ובלדרות	49-53	H
-3.7	1.5	5.7	שירותי אירוח ואוכל	55-56	I
2.4	2.4	1.2	מידע ותקשורת	58-63	J
-12.2	0.1	1.2	שירותים פיננסיים ושירותי ביטוח	64-66	K
-0.7	10.1	2.4	פעילויות בנדל"ן, שירותים מקצועיים, מדעיים וטכניים ושירותי ניהול ותמיכה	68-82	L,M,N
-6.5	11.3	-7.8	פעילויות בנדל"ן	68	L
4.7	13.1	7.8	שירותים מקצועיים, מדעיים וטכניים	69-75	M
0.4	1.6	1.1	שירותי ניהול ותמיכה	77-82	N
-9.7	6.5	7.5	חינוך	85	P
-1.5	-1.1	4.5	שירותי בריאות ושירותי רווחה וסעד	86-88	Q
-8.9	-3.9	7.2	אמנות, בילוי ופנאי ושירותים אחרים	90-96	R,S

*בהשוואה לשנת 2011.

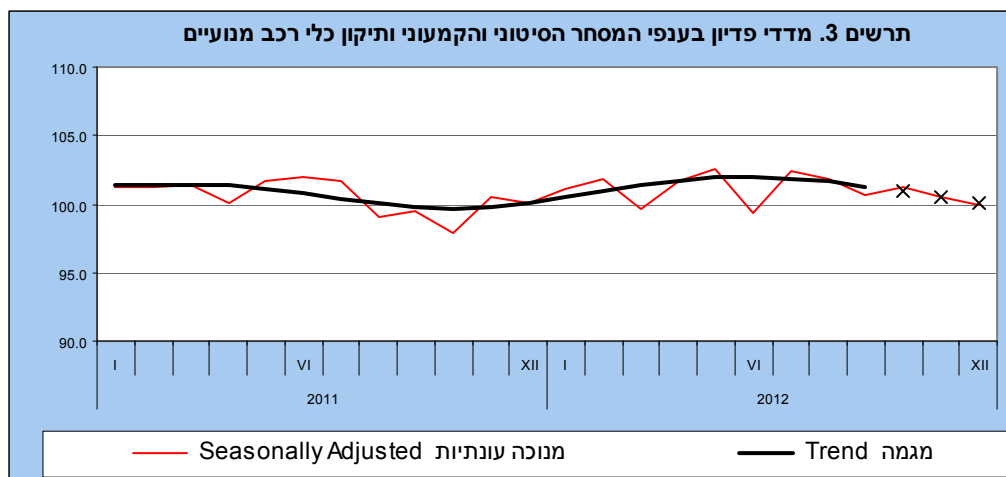
נתוני הפדיון של העוסקים המדווחים למס ערך מוסף מושפעים משינויים עונתיים, ועל כן עדיף שניתוח הנתונים יעשה על סמך נתונים מנוכי עונתיות ונתוני מגמה.

נתונים מנוכי עונתיות מתקבלים לאחר ניכוי השפעת העונתיות והשפעת החגים וימי הפעילות, מהנתונים המקוריים. נתוני מגמה נאמדים לאחר הסרת ההשפעה של אי סדירות (רעשים) מהנתונים מנוכי העונתיות. נתונים מנוכי עונתיות ומגמה עשויים להשתנות מאחר והם מחושבים מחדש עם קבלת נתון מקורי נוסף מדי חודש.

תרשימים 2-3 מציגים נתונים מנוכי עונתיות ומגמה (במחירים קבועים) של מדדי הפדיון בסך ענפי התעשייה והחרושת (כולל כרייה וחציבה) ובענפי המסחר הסיטוני (כולל תיקון כלי רכב מנועיים) והקמעוני :



[לנתוני תרשים 2.](#)



[לנתוני תרשים 3.](#)

שלושת אומדני המגמה האחרונים עשויים להשתנות במידה ניכרת.
The last three trend estimates are subject to substantial revisions

לוח ב' - משקלות הענפים של הפדיון בשנת 2011 :

משקל מתוך סך כל ענפי המשק באחוזים	ענף	סמל ענף
2.4	חקלאות, ייעור ודיג	A
25.7	תעשייה וחרושת; כרייה וחציבה	B,C
2.4	אספקת חשמל ומים	D,E
8.6	בינוי	F
21.0	מסחר סיטוני ומסחר בכלי רכב מנועיים ותיקונים	G
10.2	מכירה קמעונית, פרט לכלי רכב מנועיים ואופנועים	
4.8	שירותי תחבורה, אחסנה, דואר ובלדרות	H
2.5	שירותי אירוח ואוכל	I
6.3	מידע ותקשורת	J
1.6	שירותים פיננסיים ושירותי ביטוח	K
2.7	פעילויות בנדל"ן	L
5.9	שירותים מקצועיים, מדעים וטכניים	M
3.5	שירותי ניהול ותמיכה	N
0.4	חינוך	P
1.6	שרותי בריאות ושירותי רווחה וסעד	Q
1.0	אמנות, בידור ופנאי ושירותים אישיים	R,S

הסברים: מדדי פדיון לכל ענפי המשק על פי נתוני מע"מ

סיווג העוסקים לענפים נקבע על פי הסיווג האחד של ענפי הכלכלה 2011 ונלקח ממרשם העסקים של הלשכה המרכזית לסטטיסטיקה. נתוני הפדיון המשמשים לחישוב מדדי הפדיון בענפי המסחר והשירותים כוללים: פדיון חייב במע"מ, פדיון בשיעור מע"מ אפס ופדיון הפטור ממע"מ.

הנתונים המתקבלים משלטונות מע"מ

ברשומה המתקבלת ממע"מ נכללים: מספר עוסק (המזהה את העוסק), סמל יישוב, פרטי כתובת וסך פדיון מע"מ הכולל: פדיון חייב במע"מ, פדיון בשיעור מע"מ 0%, ופדיון שאינו חייב במע"מ.

פדיון חייב במע"מ - פדיון הנובע ממכירת מוצרים וממתן שירותים בארץ (למעט פדיון בשיעור מס 0%), וכן ממכירת נכסים קבועים של החברה. הפדיון כולל את כל המסים העקיפים החלים על המוצרים והשירותים, אך אינו כולל את המע"מ עצמו.

פדיון בשיעור מע"מ אפס - פדיון הנובע בעיקר מיצוא סחורות ושירותים, ממכירת פירות וירקות טריים, וממתן שירותים לתיירים מחו"ל (שהוא למעשה יצוא שירותים), ושיעור המס עליו הוא אפס.

פדיון הפטור ממע"מ - פדיון הנובע מעסקאות שלגביהן אין העוסק זכאי להחזר מע"מ על התשומות; למשל מכירת יהלומים בתוך ענף המסחר, השכרת נכס למגורים, מכירת טובין ומתן שירותים לצריכה באילת (פרט למכירת כלי רכב ומוצרים בני קיימה).

מדגם חדש

נתוני פדיון העוסקים על פי מס ערך מוסף מתבססים החל משנת 2011 ואילך על מדגם חדש ומשופר של העוסקים בענפי הכלכלה. אוכלוסיית הדגימה, הכוללת כ-490 אלף עוסקים (נכון לשנת 2011) הוצאה מתוך מרשם העסקים שהוקם בשנת 2003 בלשכה המרכזית לסטטיסטיקה.

מסגרת הדגימה חולקה לשכבות של ענפי דגימה, ובתוכם שכבות גודל לפי נתון הפדיון. בתוך כל שכבת דגימה, הוצא מדגם מקרי פשוט של עוסקים בהסתברות אחידה לשכבה. מדי חודשיים מוצא מדגם השלמה, המכסה את העוסקים החדשים במשק. מדי שנה מתעדכנת מסגרת הדגימה והעסקים משובצים מחדש לשכבות הגודל בהתאם לנתון הפדיון מהשנה האחרונה. בעקבות כך מתעדכנות שכבות הדגימה והסתברויות הדגימה, והדגימה נעשית שוב תוך שמירה מירבית על המשכיות המדגם. המדגם החדש שבסיסו בשנת 2011 מחליף את קודמו, מדגם שבסיסו בשנת 2004, ובלתי תלוי בו. המדגם החדש מאופיין בטעויות דגימה נמוכות יותר אשר מביאות לאומדנים מהימנים יותר.

המדדים לכל ענף כלכלי בפרסום מחושבים לפי בסיס חדש – ממוצע שנתי 2011=100. נתוני שנת 2011 ו-2012 חושבו שנית מתוך המדגם החדש. לצורך ניכוי עונתיות הועברו נתוני פדיון העוסקים במדגם הישן מהסיווג האחד של ענפי הכלכלה 1993 לסיווג האחד של ענפי הכלכלה 2011, על פי מטריצת מעבר ברמת ענפי סדר, וחושבו מדדים חדשים החל מחודש ינואר 2004 ועד לחודש דצמבר 2010, לפי הסיווג האחד החדש על בסיס 2011=100. [המדדים החדשים מתפרסמים במאגר](#)

[הנתונים של הלשכה המרכזית לסטטיסטיקה.](#)