

ירושלים, כ"ה באדר תשע"ג
7 במרס 2013
057/2013

השכר הממוצע למשרת שכיר של עובדים ישראלים בשנת 2012 Average Wages per Employee Job of Israeli Workers in 2012

בשנת 2012

- השכר הממוצע למשרת שכיר (מחירים שוטפים) גדל ב-2.9% בהשוואה לשנת 2011.

על פי נתוני המגמה בחודשים האחרונים (אוקטובר-דצמבר 2012)

- עלייה של 3.1% בשכר הממוצע ברוטו למשרת שכיר, במחירים קבועים (בחישוב שנתי).
- מספר משרות השכיר היה ללא שינוי (בחישוב שנתי).

[לוחות](#)

מדגם חדש וסיווג חדש

החל מינואר 2012, הנתונים על משרות שכיר ושכר ממוצע למשרת שכיר מתקבלים ממדגם חדש של מעסיקים (המדגם הקודם הוחלף ב-2005). נתוני המדגם החדש מסווגים על-פי סיווג ענפי חדש; הסיווג האחד של ענפי הכלכלה 2011¹ (הסיווג הקודם הוחלף ב-1993).

על מנת להשוות את נתוני 2012 עם נתונים משנים קודמות, הותאמו הנתונים משנת 2005 (שנת החלפת המדגם הקודם) לסיווג האחד של ענפי הכלכלה 2011. השוואות לשנים קודמות ניתן לבצע רק באמצעות מדדים משורשרים.

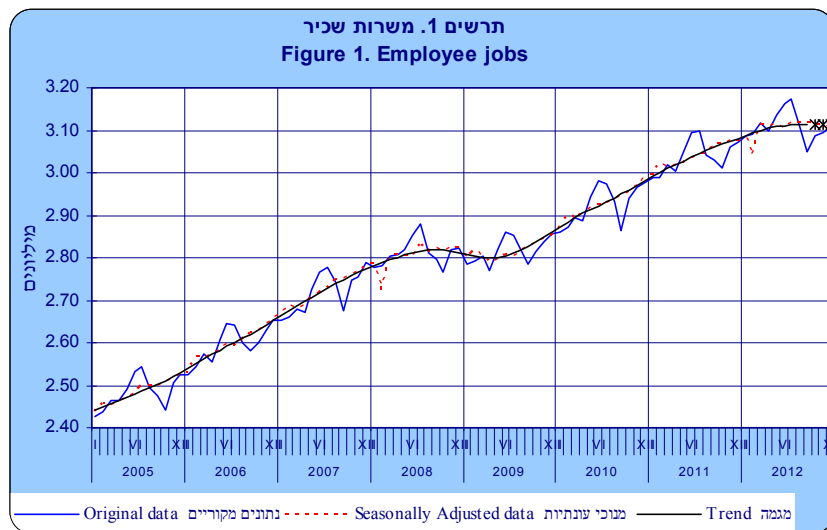
בשנת 2012 עמד השכר הממוצע למשרת שכיר במחירים שוטפים על 9,022 ₪. מספר משרות השכיר עמד על 3.110 מיליון. זאת בהסתמך על עיבוד ראשוני של מדגם דווחי המעסיקים למוסד לביטוח לאומי על משרות ושכר על גבי טופס 102 וממקורות מנהליים אחרים.

¹ ראה הודעה לעיתונות בנושא [הסיווג האחד של ענפי הכלכלה 2011](#) שהתפרסמה באתר הלשכה המרכזית לסטטיסטיקה.

כתבה: מיכל אבוגנים

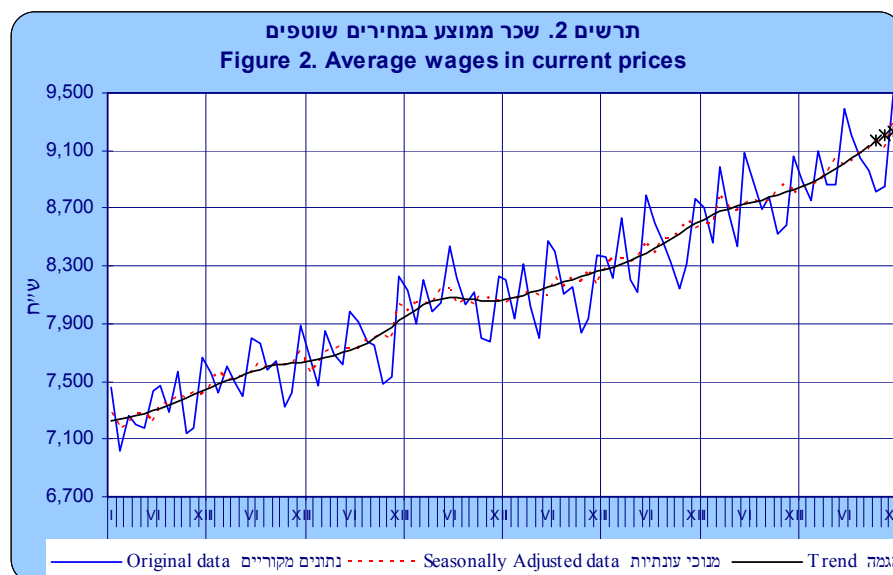
לקבלת הסברים ניתן לפנות אל יחידת הדוברות בטל : 02-6527845

משרות שכיר: על-פי נתוני המגמה² מספר משרות השכיר היה ללא שינוי. בחודשים אוקטובר-דצמבר 2012 מספר משרות השכיר בחישוב שנתי היה ללא שינוי, לעומת עלייה של 0.2% בחישוב שנתי בחודשים יולי-ספטמבר 2012.



לנתוני תרשים 1

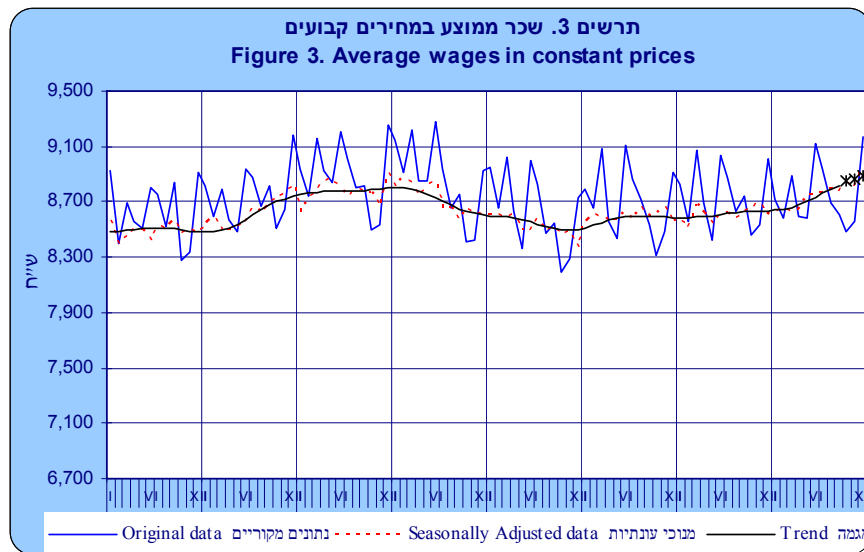
שכר ממוצע למשרת שכיר במחירים שוטפים: נתוני המגמה מצביעים על עלייה בשכר הממוצע למשרת שכיר במחירים שוטפים. בחודשים אוקטובר-דצמבר 2012 עלה השכר הממוצע למשרת שכיר במחירים שוטפים ב-4.4% בחישוב שנתי, בהמשך לעלייה של 5.5% בחישוב שנתי בחודשים יולי-ספטמבר 2012.



לנתוני תרשים 2

² נתונים מנוכי עונתיות מתקבלים לאחר ניכוי השפעת העונתיות והשפעת חגים וימי הפעילות מהנתונים המקוריים. נתוני מגמה נאמדים לאחר הסרת ההשפעה של האי-סדירות (רעשים) מהנתונים מנוכי העונתיות. נתונים אלה עשויים להשתנות מאחר שהם מחושבים מחדש עם קבלת נתון מקורי נוסף מידי חודש. מידע נוסף מופיע בפרסום "**הגורמים העונתיים וגורמי ההתאמה מראש לשנת 2012, מגמות ל- 2012-2008**".

שכר ממוצע למשרת שכיר במחירים קבועים: נתוני המגמה מצביעים על עלייה בשכר הממוצע למשרת שכיר במחירים שוטפים. בחודשים אוקטובר-דצמבר 2012 עלה השכר הממוצע למשרת שכיר במחירים קבועים ב-3.1% בחישוב שנתי, בהמשך לעלייה של 4.2% בחישוב שנתי בחודשים יולי-ספטמבר 2012.



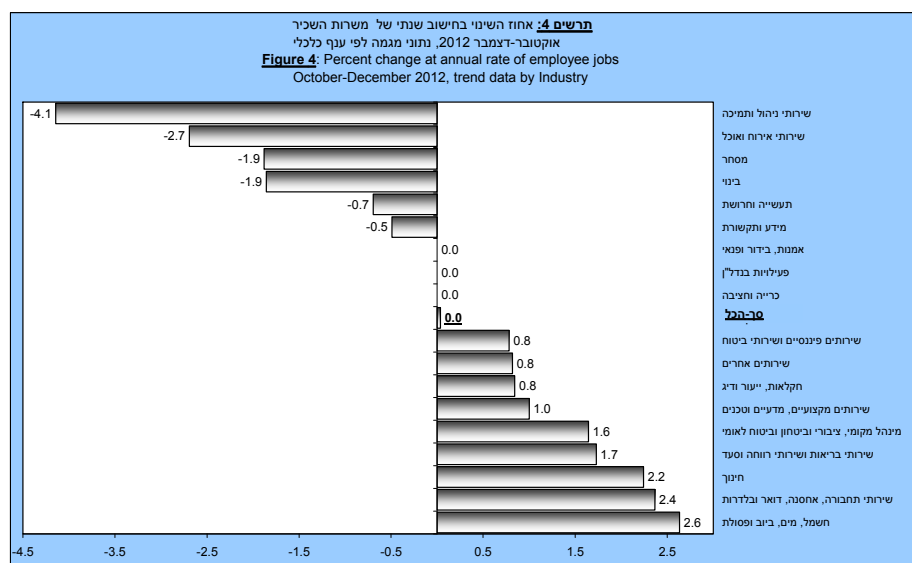
לנתוני תרשים 3

*שלושת האומדנים האחרונים של המגמה עשויים להשתנות בצורה ניכרת

*The last three trend estimates are subject to substantial revisions

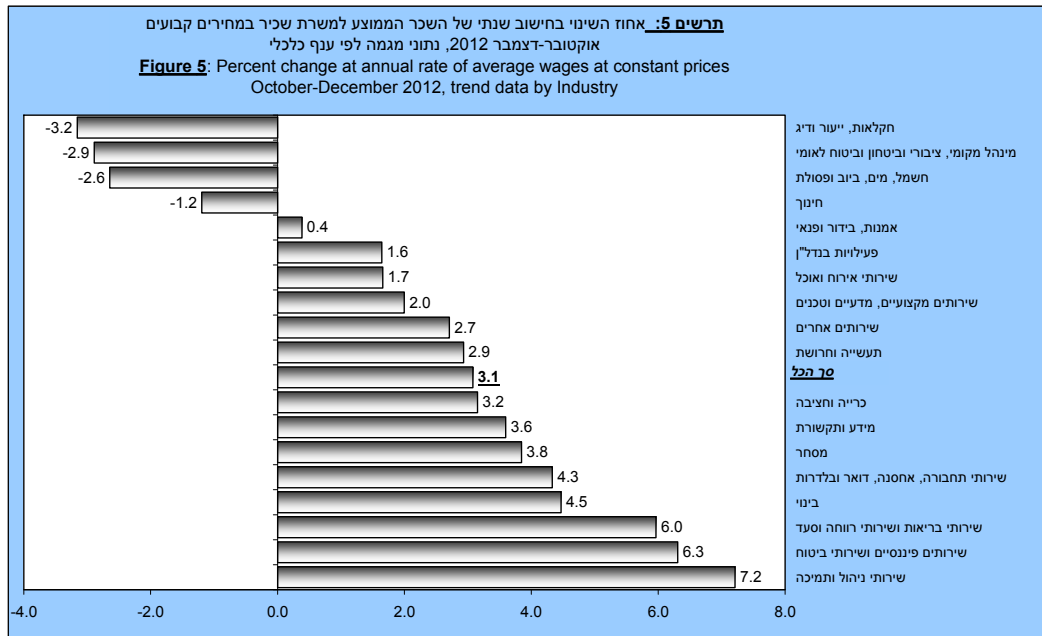
נתוני מגמה בחישוב שנתי לפי ענף כלכלי (תרשימים 4-5)

משרות שכיר (עובדים ישראלים): **בענף שירותי תחבורה, אחסנה, דואר ובלדרות** עלה מספר משרות השכיר ב-2.4% בחישוב שנתי בחודשים אוקטובר-דצמבר 2012, בהמשך לעלייה של 3.8% בחישוב שנתי בחודשים יולי-ספטמבר 2012. **בענף שירותי ניהול ותמיכה** ירד מספר משרות השכיר ב-4.1% בחישוב שנתי בחודשים אוקטובר-דצמבר 2012, בהמשך לירידה של 4.7% בחישוב שנתי בחודשים יולי-ספטמבר 2012.



לנתוני תרשים 4

שכר ממוצע למשרת שכיר במחירים קבועים (עובדים ישראלים): **בענף שירותי ניהול ותמיכה** עלה השכר הממוצע למשרת שכיר במחירים קבועים ב-7.2% בחישוב שנתי בחודשים אוקטובר-דצמבר 2012, בהמשך לעלייה של 6.6% בחישוב שנתי בחודשים יולי-ספטמבר 2012. **בענף חקלאות, ייעור ודיג** ירד השכר הממוצע למשרת שכיר במחירים קבועים ב- 3.2% בחודשים אוקטובר-דצמבר 2012, לעומת עלייה של 0.4% בחישוב שנתי בחודשים יולי-ספטמבר 2012.



לנתוני תרשים 5

נתונים מקוריים³ (תרשימים 6-7)

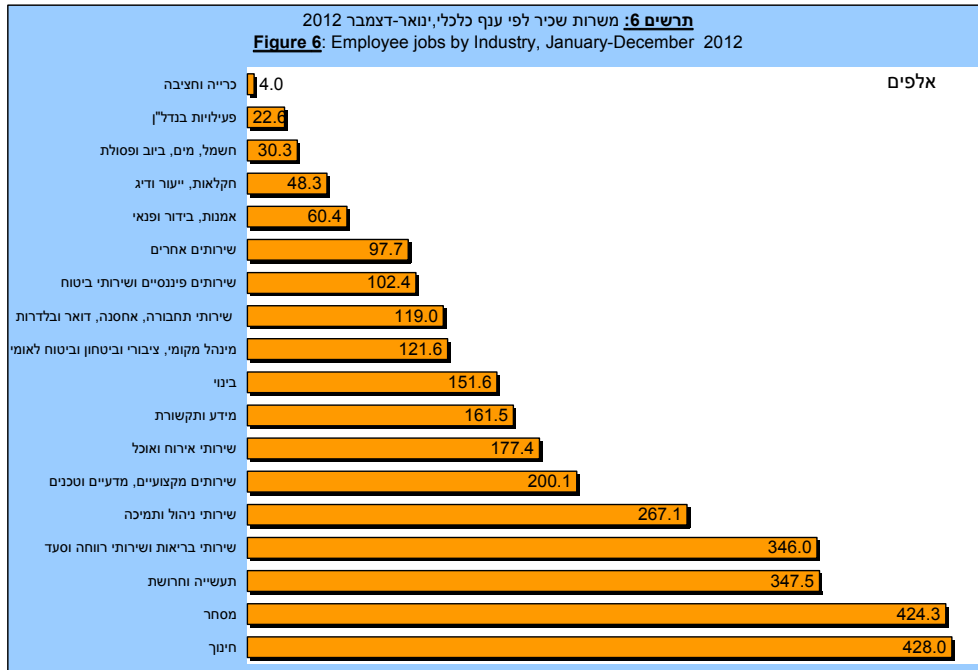
בלוח להלן מוצגים נתונים מקוריים של משרות שכיר ושכר ממוצע (מחירים שוטפים) עבור החודשים אוקטובר-דצמבר 2012 בכלל המשק.

שכר ממוצע למשרת שכיר			משרות שכיר (אלפים)			
מחירים שוטפים (₪)						
עובדים מחו"ל	עובדים ישראלים	סך הכל	עובדים מחו"ל	עובדים ישראלים	סך הכל	2012
5,176	9,509	9,299	97.9	3,109.5	3,256.2	
4,857	8,850	8,662	97.3	3,095.4	3,238.6	נובמבר
4,930	8,815	8,626	97.7	3,087.4	3,230.6	אוקטובר

³ נתונים מקוריים של שכר ממוצע ומשרות שכיר נועדו להציג את הנתונים בחודש מסוים. נתונים אלה, בשונה מנתונים מנוכי עונתיות, אינם משמשים לצורך השוואה לתקופות קודמות שכן לא הוסרה מהם ההשפעה של העונתיות, חגים יומי פעילות.

משרות שכיר (עובדים ישראלים):

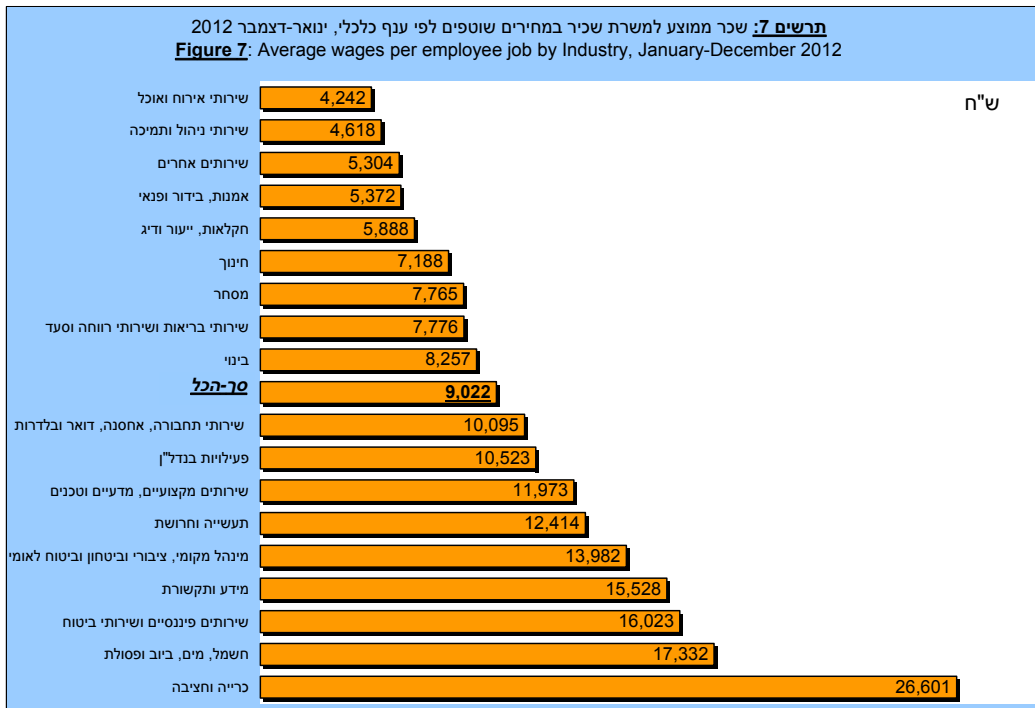
בתרשים 6 מוצגים נתונים מקוריים של מספר משרות השכיר בשנת 2012 לפי ענף כלכלי.



לנתוני תרשים 6

שכר ממוצע למשרת שכיר במחירים שוטפים (עובדים ישראלים):

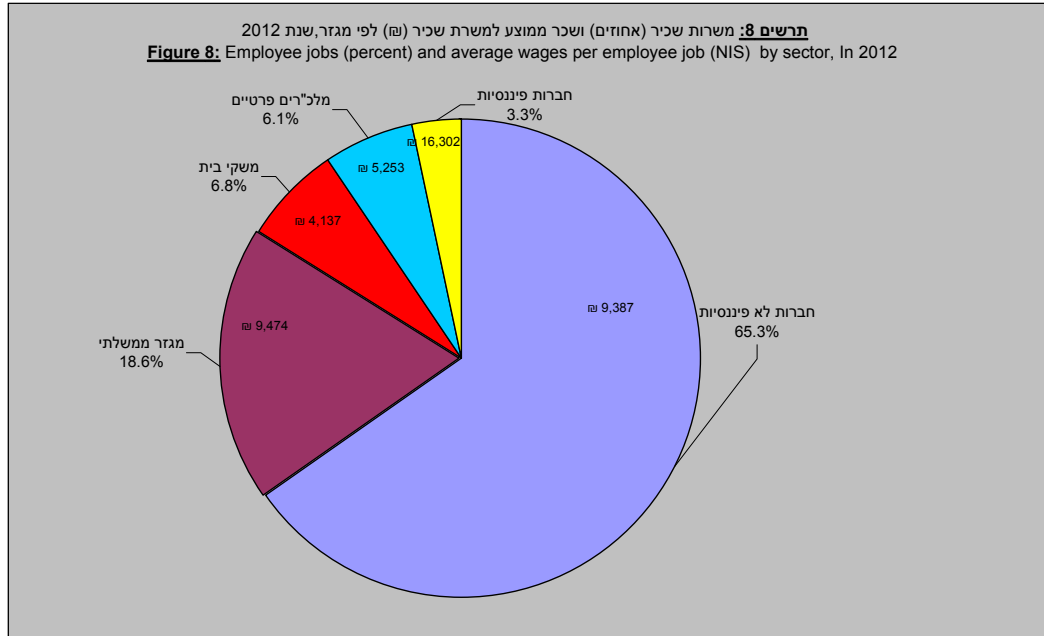
בתרשים 7 מוצגים נתונים מקוריים של השכר הממוצע למשרת שכיר במחירים שוטפים בשנת 2012 לפי ענף כלכלי.



לנתוני תרשים 7

מגזרים – נתונים לשנת 2012 (לוח 5)

תרשים 8 מציג נתונים של משרות שכיר (אחוזים) ושכר חודשי ממוצע למשרת שכיר (₪) לשנת 2012 לפי החלוקה של מגזרי העל⁴.

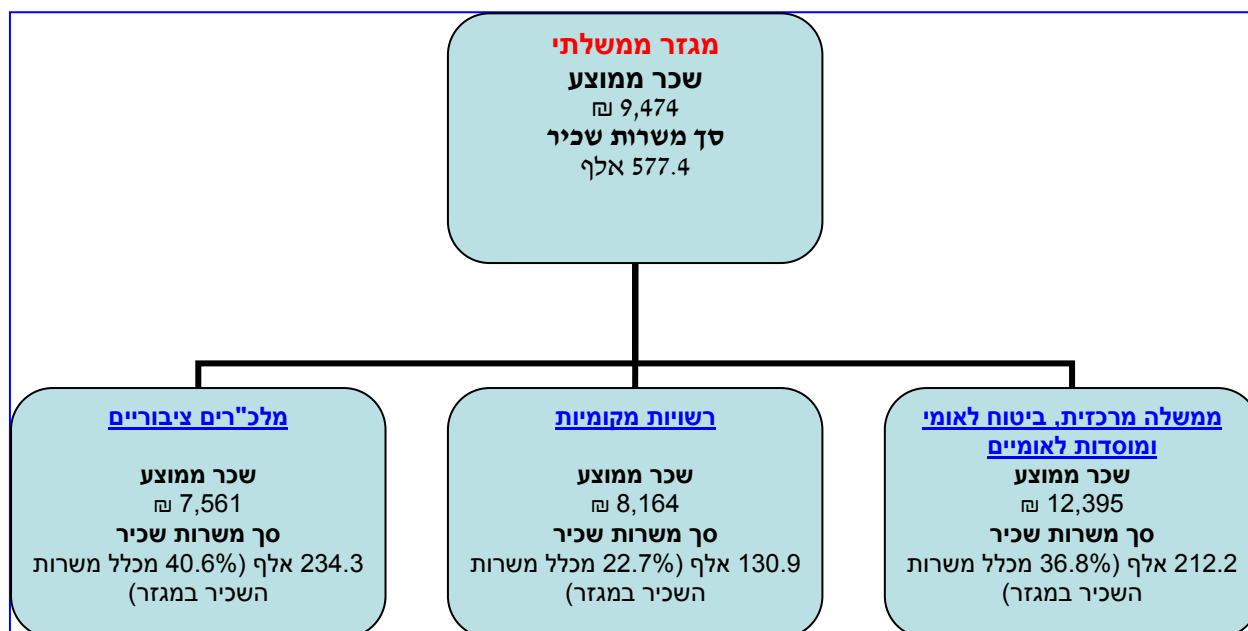
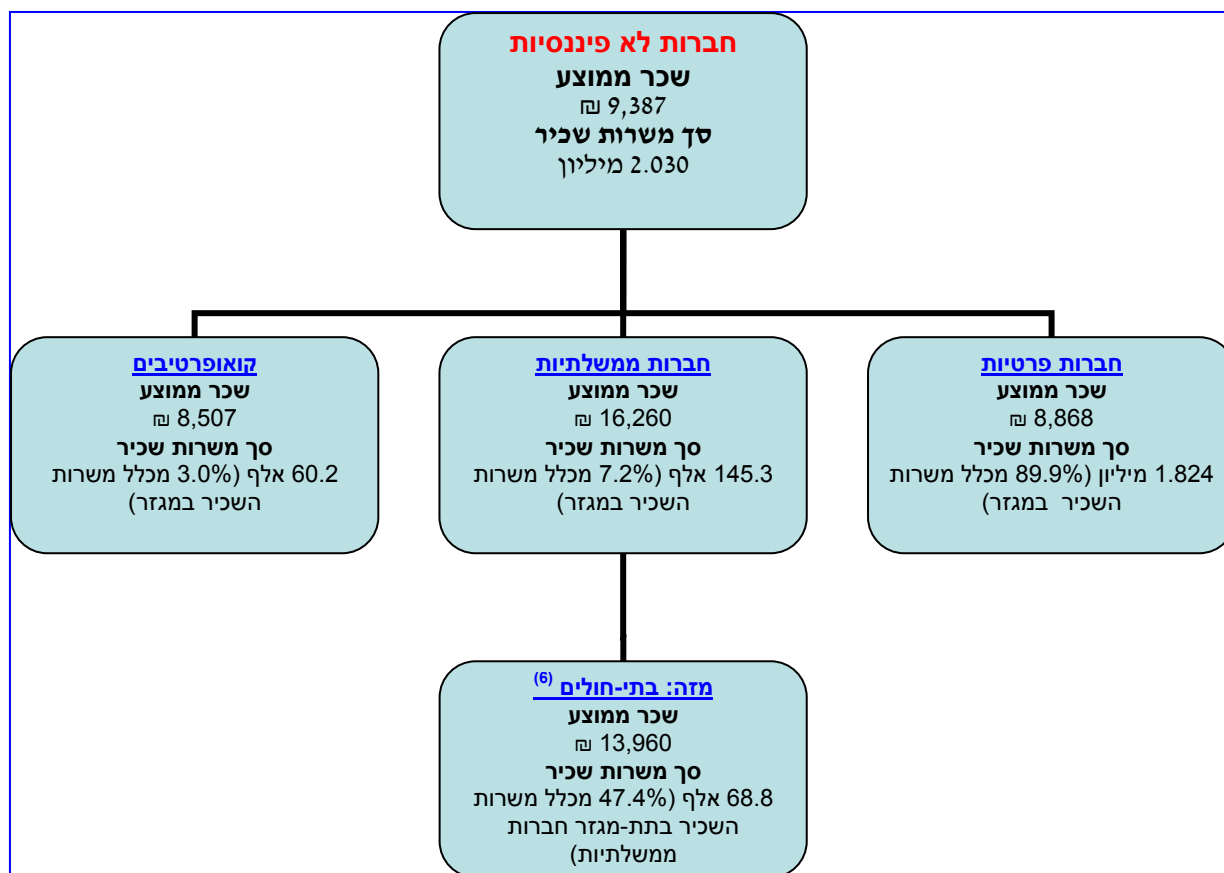


לנתוני תרשים 8

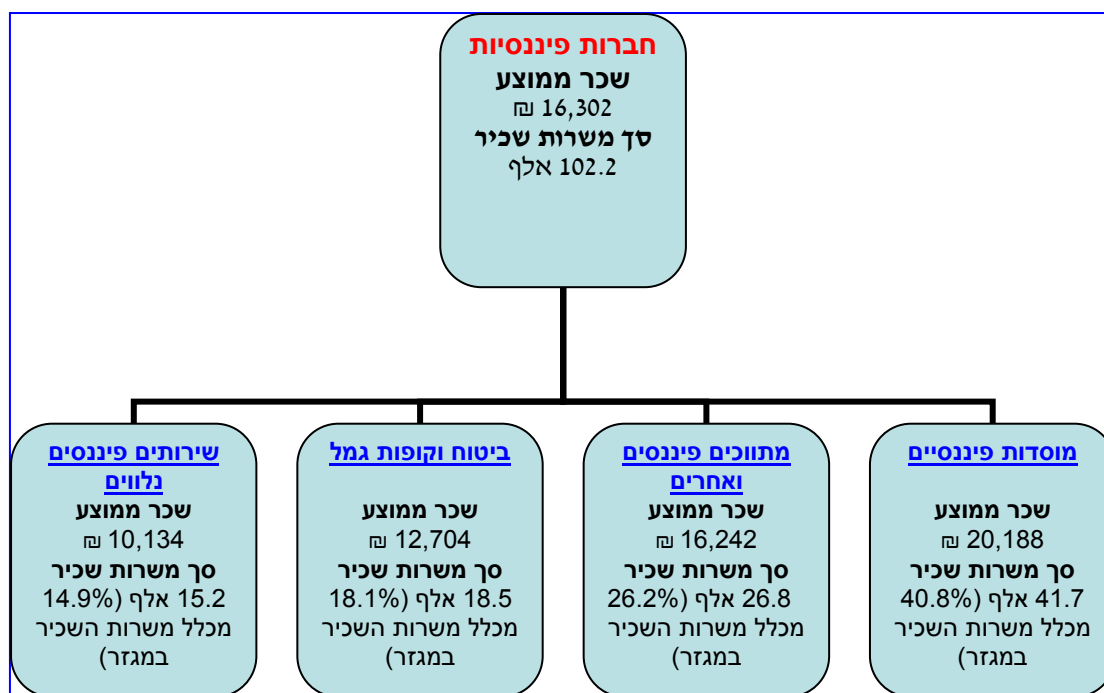
בשנת 2012 המגזר הגדול ביותר היה מגזר החברות הלא פיננסיות בו היו 2.030 מיליון משרות שכיר (65.3% מכלל משרות השכיר במשק). השכר הממוצע למשרת שכיר במגזר זה היה 9,387 ₪. במגזר הממשלתי היו 577.4 אלף משרות שכיר (18.6% מכלל משרות השכיר במשק) והשכר הממוצע במגזר זה היה 9,474 ₪. במגזר החברות הפיננסיות היו 102.2 אלף משרות שכיר (3.3% מכלל משרות השכיר במשק) והשכר הממוצע במגזר זה היה 16,302 ₪. במגזר משקי הבית היו 211.6 אלף משרות שכיר (6.8% מכלל משרות השכיר במשק) והשכר הממוצע במגזר זה היה 4,137 ₪. במגזר המלכ"רים הפרטיים היו 189.0 אלף משרות שכיר (6.1% מכלל משרות השכיר במשק) והשכר הממוצע במגזר זה היה 5,253 ₪.

⁴ החלוקה של המגזרים היא לחמישה מגזרי על: חברות לא פיננסיות, חברות פיננסיות, מגזר ממשלתי, משקי בית, מלכ"רים פרטיים המשרתים את משקי הבית. הסבר מפורט בנושא זה ניתן למצוא באתר האינטרנט של הלשכה המרכזית לסטטיסטיקה.

להלן מוצגים נתונים של משרות שכיר ושכר חודשי ממוצע למשרת שכיר לפי תתי-מגזרים בשנת 2012⁵



⁵ כל מגזר מחולק לתת-מגזרים. מספר משרות השכיר בתתי-המגזרים מסתכמים למספר משרות השכיר במגזר כולו. [הסבר מפורט בנושא זה ניתן למצוא באתר האינטרנט של הלשכה המרכזית לסטטיסטיקה](#)



הגדרות והסברים

- 1. חברות לא-פיננסיות** הן חברות וחברות-למחצה לא-פיננסיות, העוסקות בייצור סחורות ולא שירותים לא-פיננסיים הנסחרים בשוק. הנתונים מתפרסמים לפי שלושה תתי-מגזר: חברות ממשלתיות (כולל בתי-חולים ממשלתיים ובתי-חולים של מוסדות מלכ"ר), חברות פרטיות וקואופרטיבים.
- 2. חברות פיננסיות** הן אלה שעיסוקן העיקרי הנו תווך פיננסי או פעילויות עזר פיננסיות. התיווך הפיננסי כולל קניית נכסים פיננסיים ומתן התחייבויות פיננסיות. אלה הם בעיקר הבנקים, קופות פנסיה וגמל וחברות ביטוח. הנתונים מתפרסמים לפי ארבעה תתי-מגזר: מוסדות פיננסיים, מתווכים פיננסיים אחרים, ביטוח וקופות גמל ושירותים פיננסיים נלווים.
- 3. ממשלה רחבה** מורכבת מישויות משפטיות בעלות סמכות מחוקקת, חוקית או מבצעת על יחידות מוסדיות אחרות, באזור גיאוגרפי נתון. כל היחידות הללו אינן יצרני שוק ותפוקתן מיועדת לצריכה פרטית וקולקטיבית כאחד. הנתונים מתפרסמים לפי שלושה תתי-מגזר: ממשלה מרכזית, ביטוח לאומי ומוסדות לאומיים, רשויות מקומיות, ומלכ"רים ציבוריים.
- 4. משקי בית** הם פרטים או קבוצות של פרטים המתפקדים בתור צרכנים או יזמים המייצרים מוצרי שוק ושירותים פיננסיים ולא פיננסיים (יצרני שוק).
- 5. מלכ"רים** המשרתים משקי בית הנם מוסדות ללא כוונת רווח הקיימים כישויות נפרדות ושאינם יצרני שוק.