

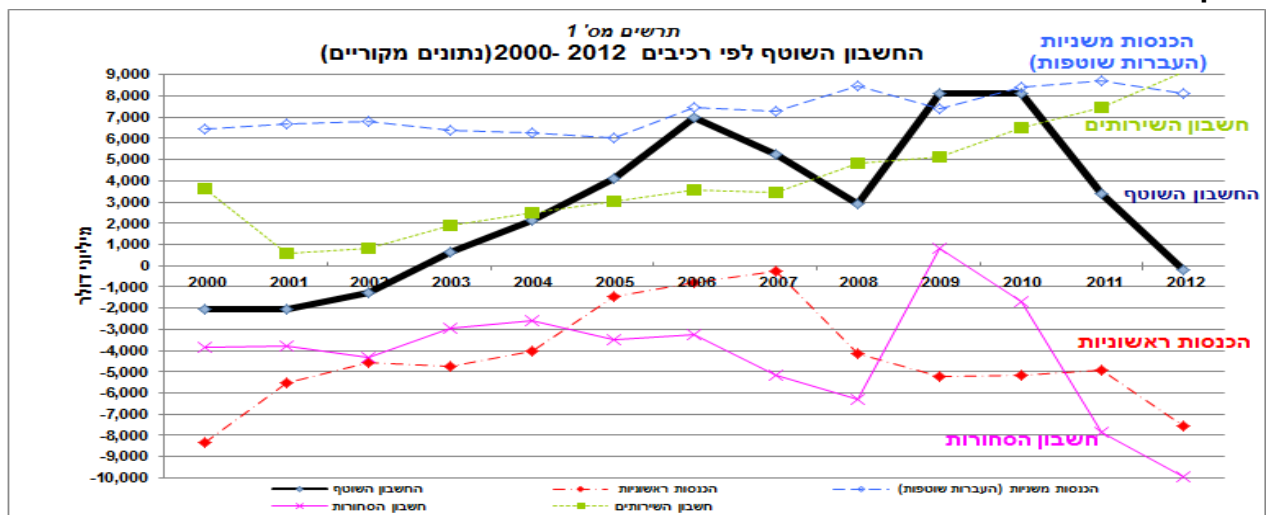
ירושלים ג' בניסן תשע"ג  
14 במרץ 2013  
068/2013

## סיכום מאזן התשלומים של ישראל לשנת 2012 Israel's Balance of Payments - 2012

- בשנת 2012 (נתונים מקוריים):
- גירעון בחשבון השוטף בסך 0.2 מיליארד דולר, לאחר עודף של 3.4 בשנת 2011, ועודף של 8.1 מיליארד דולר בשנים 2010 ו-2009.
- גירעון בחשבון הסחורות והשירותים של 0.8 מיליארד דולר בהמשך לגירעון של 0.4 מיליארד דולר בשנה הקודמת ולאחר עודף של 4.8 ו-5.9 מיליארד דולר בשנים 2010 ו-2009 בהתאמה.
- גידול של כ-10 מיליארד דולר בהשקעות הישירות של תושבי חו"ל בישראל בהמשך לגידול בסך של כ-11 מיליארד דולר בשנת 2011.
- ההשקעות של תושבי חו"ל בניירות ערך ישראלים סחירים ירדו ב-3.6 מיליארד דולר בהמשך לירידה של 5.9 מיליארד דולר בשנת 2011.
- עלייה של כ-7 מיליארד דולר בהשקעות של תושבי ישראל בניירות ערך זרים סחירים, מזה 4.6 במניות.
- בחוב החיצוני נטו: עודף נכסים על התחייבויות בסך 67 מיליארד דולר בסוף שנת 2012.
- ברבע הרביעי של 2012 (נתונים מנוכי עונתיות):
- עודף של 0.1 מיליארד דולר בחשבון השוטף, בהמשך לעודף של 0.2 מיליארד דולר ברבע הקודם.
- ההשקעות הישירות של תושבי חו"ל בישראל, הסתכמו ב-2 מיליארד דולר, זאת בהשוואה להשקעות ממוצעות של 2.8 מיליארד דולר בשלושת הרבעים הראשונים של השנה.

### לוחות

#### 1.סקירה שנתית- 2012



### לנתוני תרשים 1

- החל משנת 2007 חלו שינויים ביצוא/יבוא השירותים בעקבות תוצאות סקר "מסחר בין-לאומי בשירותים עסקיים".
- נתונים בחשבון הפיננסי ובמצבת הנכסים וההתחייבויות של ישראל מול חו"ל לשנת 2011 עודכנו בעקבות דיווחים חדשים של חברות לבנק ישראל.

כתבה: מירי בן טולילה, תחום מאזן תשלומים ומסחר בינ"ל  
לקבלת הסברים ניתן לפנות אל יחידת המידע בטל' 02-6527845

## 1.א החשבון השוטף

**הגירעון בחשבון השוטף של מאזן התשלומים ב-2012** הסתכם ב-0.2 מיליארד דולר- מהווה 0.1% מהתמ"ג; זאת לאחר עודף של 3.4 מיליארד דולר (1.4% מהתמ"ג) בשנת 2011 ושל 8.1 מיליארד דולר (3.7% מהתמ"ג) בשנת 2010. העודף בחשבון השוטף מתקבל מסיכום נתוני העסקאות של תושבי ישראל עם חו"ל בחשבון הסחורות, השירותים, ההכנסות הראשוניות (הכנסות מהשקעות פיננסיות ומשכר עבודת שכיר) וההכנסות המשניות (העברות שוטפות), בדולרים שוטפים. המעבר לגירעון בחשבון השוטף בשנת 2012- לעומת עודף בשנה הקודמת- משקף הרעה בשלושת החשבונות: עליה ניכרת בגירעון בחשבון ההכנסות הראשוניות מ-4.9 מיליארד דולר בשנת 2011 לגירעון של 7.6 מיליארד דולר בשנת 2012, עליה בגירעון בחשבון הסחורות והשירותים מ-0.4 ל-0.8 מיליארד דולר בשנת 2012 וירידה בעודף בחשבון ההכנסות המשניות (העברות שוטפות) מ-8.7 מיליארד דולר בשנת 2011 ל-8.1 מיליארד דולר בשנת 2012.

### 1.ב חשבון ההון

העברות הון נטו לישראל הסתכמו ב-0.7 מיליארד דולר בשנת 2012.

### 1.ג החשבון הפיננסי

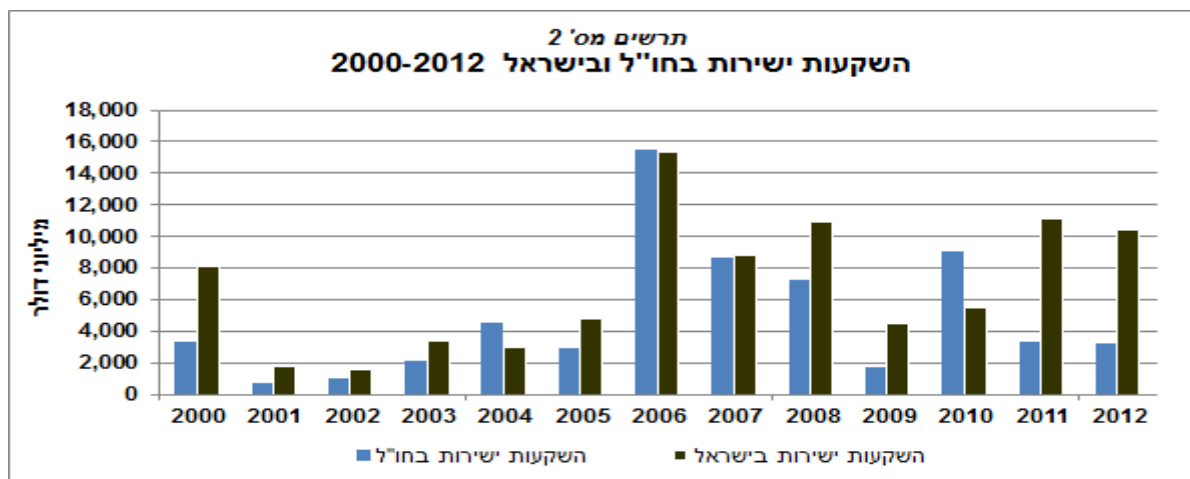
החשבון הפיננסי כולל את העסקאות הפיננסיות בין תושבי ישראל לתושבי חו"ל, ואינו כולל שינויים בערך הנכסים הנובעים מתנודות בשערי החליפין או במחירי הנכסים המוחזקים.

### השקעות ישירות

השקעות ישירות מאפשרות למשקיע לקבל זכויות הצבעה במועצת המנהלים ולהשתתף בניהול החברה. השקעות אלה כוללות – בנוסף להון מניות – גם רווחים שלא חולקו והון אחר המושקע בחברות עסקיות, כגון הלוואות בעלים.

**ההשקעות הישירות של תושבי ישראל בחו"ל** בשנת 2012 הסתכמו ב-3.2 מיליארד דולר, בדומה לשנה הקודמת, לעומת 9.1 מיליארד דולר בשנת 2010.

**בהשקעות הישירות של תושבי חו"ל בישראל** חל גידול של כ-10 מיליארד דולר בשנת 2012, זאת בהמשך להשקעות בסך של כ-11 מיליארד דולר בשנת 2011.



[לנתוני תרשים 2](#)

## השקעות בניירות ערך סחירים

בהשקעות נטו של תושבי ישראל בניירות ערך זרים סחירים חלה עלייה של כ-7 מיליארד דולר בשנת 2012, מזה: 4.6 במניות זרות והיתר באג"ח ושטרות.

ההשקעות נטו של תושבי חו"ל בניירות ערך ישראלים סחירים בשנת 2012 ירדו ב-3.6 מיליארד דולר לאחר ירידה של 5.9 מיליארד דולר בשנת 2011. עיקר הירידה ב-2012 נבע ממימוש נטו של מק"מ בהיקף של 3.6 מיליארד דולר וכ-0.4 מיליארד דולר באג"ח ממשלתיות.

## השקעות אחרות

חשבון זה כולל הלוואות, מזומנים ופיקדונות, אשראי מסחרי ונכסים או התחייבויות שלא נכללים בסעיפים האחרים של החשבון הפיננסי.

ההשקעות הפיננסיות האחרות של תושבי ישראל בחו"ל בשנת 2012 ירדו ב-1.3 מיליארד דולר. בהשקעות הפיננסיות האחרות של תושבי חו"ל בישראל נרשמה ירידה חדה בסך 6.1 מיליארד דולר, בעקבות ירידה בסך 5.2 מיליארד דולר בפיקדונות תושבי חו"ל בבנקים ישראלים.

## **2. סקירה רבעונית: אוקטובר-דצמבר 2012**

### **2.א החשבון השוטף (לוחות 1, ו-2)**

העודף בחשבון השוטף ברבע האחרון של שנת 2012 – לאחר ניכוי עונתיות – הסתכם ב-0.1 מיליארד דולר, בהמשך לעודף של 0.2 מיליארד ברבע השלישי 2012.

#### **2.א.1 חשבון הסחורות והשירותים (לוחות 3, 4 ו-9)**

חשבון הסחורות והשירותים – לאחר ניכוי עונתיות – הסתכם בעודף של 0.3 מיליארד דולר ברבע הרביעי של 2012, בהמשך לעודף של 0.2 מיליארד דולר ברבע השלישי של 2012. הגירעון בחשבון הסחורות (לוח 3) - יצוא פחות יבוא, ברבע הרביעי של 2012 - בניכוי עונתיות - ירד ל-1.9 מיליארד דולר, מגירעון של 2.2 מיליארד דולר ברבע הקודם. נתוני היצוא והיבוא של סחורות במאזן תשלומים כוללים את הסחר עם הרשות הפלסטינית והתאמות מאזן תשלומים לנתוני סחר חוץ.

העודף בחשבון השירותים (לוח 4 ו-9) ברבע הרביעי של 2012 – לאחר ניכוי עונתיות – הסתכם ב-2.2 מיליארד דולר, בהמשך לעודף של 2.4 מיליארד דולר ברבע הקודם.

#### **2.א.2 חשבון ההכנסות הראשוניות (בגין השקעות פיננסיות ושכר עבודה) (לוח 5)**

חשבון זה מורכב מהכנסות של תושבי ישראל בגין השקעות פיננסיות בחו"ל (תקבולי ריבית, דיבידנדים ורווחים שלא חולקו) ועבודה שכירה של תושבי ישראל בחו"ל בניכוי הכנסות של תושבי חו"ל מהשקעות פיננסיות ועבודה שכירה בישראל.

חשבון ההכנסות נטו בגין השקעות פיננסיות ושכר עבודה - לאחר השפעות עונתיות - הסתכם בגירעון של 2.1 מיליארד דולר ברבע הרביעי של 2012, בהמשך לגירעון של 2 מיליארד דולר ברבע הקודם.

## 3.א.2 חשבון הכנסות משניות (העברות שוטפות) (לוח 6)

ההכנסות המשניות נטו ברבע הרביעי של שנת 2012 - לאחר ניכוי עונתיות - הסתכמו ב-1.9 מיליארד דולר, בדומה לרבע הקודם בו הסתכמו ההכנסות המשניות נטו ב-2 מיליארד דולר.

## 2.ב חשבון ההון (לוח 6)

העברות הון נטו לישראל בתקופה אוקטובר-דצמבר 2012 הסתכמו ב-0.2 מיליארד דולר.

## 2.ג החשבון הפיננסי (לוח 7)

השקעות תושבי ישראל בחו"ל הסתכמו ב-3.9 מיליארד דולר ברבע הרביעי של שנת 2012 בדומה לרבע השלישי בו הסתכמו ההשקעות ב-3.3 מיליארד דולר, זאת לעומת ארבעת הרבעים הקודמים בהם רמות ההשקעה היו נמוכות יותר.

ההשקעות הישירות נטו של תושבי חו"ל בישראל הסתכמו ב-2 מיליארד דולר, זאת בהשוואה להשקעות ממוצעות של 2.8 מיליארד דולר בשלושת הרבעים הראשונים של השנה.

לוח ב. התפתחות החשבון הפיננסי  
במיליוני דולרים, נתונים מקוריים

	השקעות תושבי ישראל בחו"ל				השקעות תושבי חו"ל בישראל				תנועות פיננסיות נטו			
	Q1-2012	Q2-2012	Q3-2012	Q4-2012	Q1-2012	Q2-2012	Q3-2012	Q4-2012	Q1-2012	Q2-2012	Q3-2012	Q4-2012
השקעות ישירות	970	1,298	362	547	1,693	3,315	3,441	1,966	-723	-2,016	-3,079	-1,419
השקעות בניירות ערך סחירים (1)	764	1,249	2,197	2,571	-807	-2,423	326	-653	1,571	3,672	1,871	3,224
השקעות אחרות (2)	-2,324	-1,299	887	1,414	-2,249	-900	-2,038	-913	-75	-399	2,924	2,328
יתרות מט"ח בחו"ל	1,024	-454	-153	-670					1,024	-454	-153	-670
סך כל ההשקעות	435	794	3,293	3,862	-1,363	-9	1,730	399	1,798	802	1,563	3,463

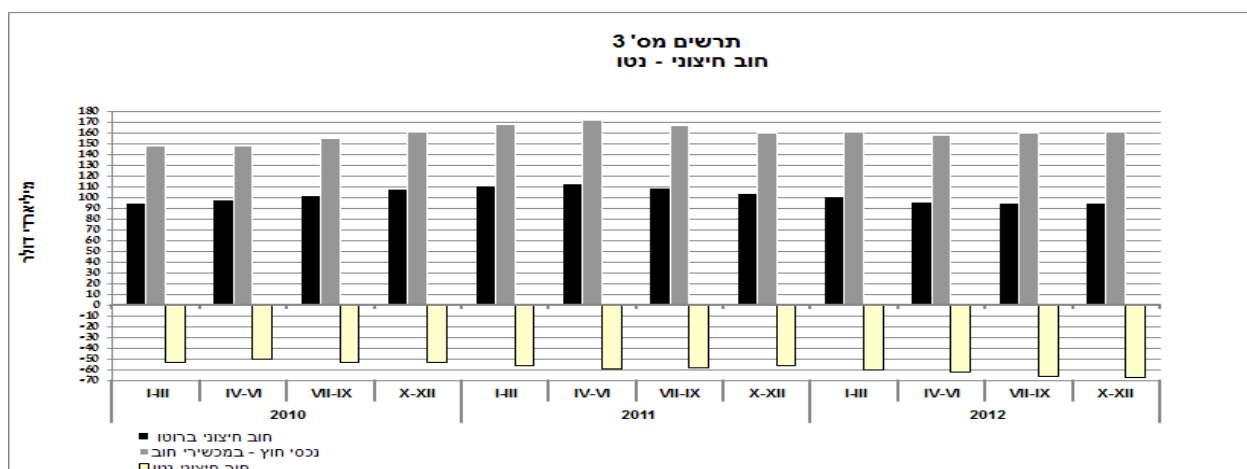
(1) כולל מכשירים פיננסיים נגזרים נטו- בצד הנכסים

(2) בחשבון זה נכללים: הלוואות, מזומנים ופקדונות, אשראי מסחרי, נכסים או התחייבויות שלא נכללים בסעיפים האחרים

## 2.ד מצבת הנכסים וההתחייבויות של המשק כלפי חו"ל (לוח 8)

בסוף דצמבר 2012, מאזן הנכסים וההתחייבויות של המשק כלפי חו"ל (International Investment Position) הסתכם בעודף של נכסים על ההתחייבויות בסך 50.2 מיליארד דולר: נכסי המשק בחו"ל בסוף דצמבר 2012 הסתכמו בסך 271.3 מיליארד דולר, למול התחייבויות המשק לחו"ל בסך 221.1 מיליארד דולר.

החוב החיצוני נטו של המשק: עודף הנכסים על התחייבויות של המשק מול חו"ל במכשירי חוב בלבד (חוב חיצוני נטו שלילי) עלה ב-1.2 מיליארד דולר ברבע הרביעי של שנת 2012 והסתכם ב-67.3 מיליארד דולר בסוף דצמבר 2012



[לנתוני תרשים 3](#)