

ירושלים, כ"ז בניסן תשע"ג
7 באפריל 2013
090/2013

השכר הממוצע למשרת שכיר של עובדים ישראלים: חודש ינואר 2013 Average Wages per Employee Job of Israeli Workers: January 2013

על פי נתוני המגמה בחודשים האחרונים (נובמבר 2012 - ינואר 2013)

- ירידה של 0.9% בשכר הממוצע ברוטו למשרת שכיר, במחירים קבועים (בחישוב שנתי).
- עלייה של 0.6% במספר משרות שכיר (בחישוב שנתי).

[לוחות](#)

מדגם חדש וסיווג חדש

החל מינואר 2012, הנתונים על משרות שכיר ושכר ממוצע למשרת שכיר מתקבלים ממדגם חדש של מעסיקים (המדגם הקודם הוחלף ב-2005). נתוני המדגם החדש מסווגים על-פי סיווג ענפי חדש; הסיווג האחד של ענפי הכלכלה 2011¹ (הסיווג הקודם הוחלף ב-1993).

על מנת להשוות את נתוני 2012 עם נתונים משנים קודמות, הותאמו הנתונים משנת 2005 (שנת החלפת המדגם הקודם) לסיווג האחד של ענפי הכלכלה 2011. השוואות לשנים קודמות ניתן לבצע רק באמצעות מדדים משורשים.

בחודש ינואר 2013 עמד השכר הממוצע למשרת שכיר במחירים שוטפים על 9,159 ₪. מספר משרות השכיר עמד על 3.117 מיליון.

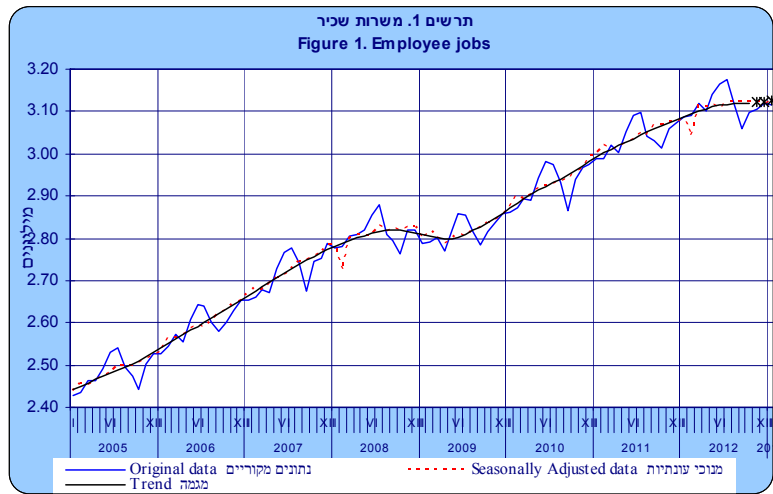
זאת בהסתמך על עיבוד ראשוני של מדגם דווחי המעסיקים למוסד לביטוח לאומי על משרות ושכר על גבי טופס 102 וממקורות מנהליים אחרים.

¹ ראה הודעה לעיתונות בנושא [הסיווג האחד של ענפי הכלכלה 2011](#) שהתפרסמה באתר הלשכה המרכזית לסטטיסטיקה.

כתבה: מיכל אבוגנים

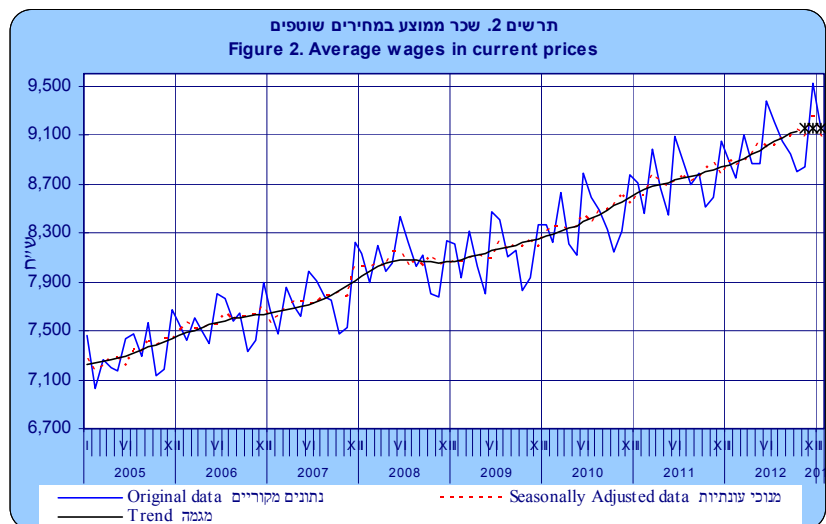
לקבלת הסברים ניתן לפנות אל יחידת הדוברות בטל : 02-6527845

משרות שכיר: נתוני המגמה² מצביעים על עלייה במספר משרות השכיר. בחודשים נובמבר 2012-ינואר 2013 עלה מספר משרות השכיר ב-0.6% בחישוב שנתי, בהמשך לעלייה של 0.4% בחישוב שנתי בחודשים אוגוסט-אוקטובר 2012.



לנתוני תרשים 1

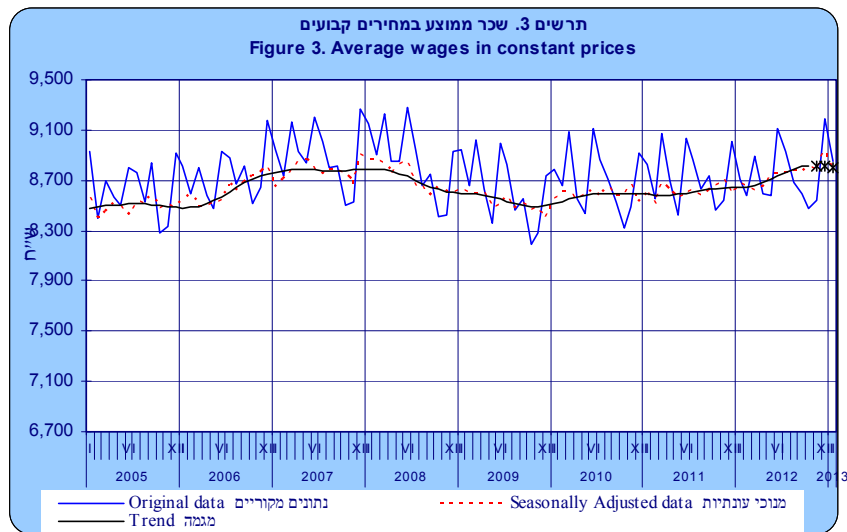
שכר ממוצע למשרת שכיר במחירים שוטפים: נתוני המגמה מצביעים על עלייה בשכר הממוצע למשרת שכיר במחירים שוטפים. בחודשים נובמבר 2012-ינואר 2013 עלה השכר הממוצע למשרת שכיר במחירים שוטפים ב-1.0% בחישוב שנתי, בהמשך לעלייה של 4.0% בחישוב שנתי בחודשים אוגוסט-אוקטובר 2012.



לנתוני תרשים 2

² נתונים מנוכי עונתיות מתקבלים לאחר ניכוי השפעת העונתיות והשפעת חגים וימי הפעילות מהנתונים המקוריים. נתוני מגמה נאמדים לאחר הסרת ההשפעה של האי-סדירות (רעשים) מהנתונים מנוכי העונתיות. נתונים אלה עשויים להשתנות מאחר שהם מחושבים מחדש עם קבלת נתון מקורי נוסף מידי חודש. מידע נוסף מופיע בפרסום "[הגורמים העונתיים וגורמי ההתאמה מראש לשנת 2012, מגמות ל-2012-2008](#)".

שכר ממוצע למשרת שכיר במחירים קבועים: נתוני המגמה מצביעים על ירידה בשכר הממוצע למשרת שכיר במחירים קבועים. בחודשים נובמבר 2012-ינואר 2013 ירד השכר הממוצע למשרת שכיר במחירים קבועים ב-0.9% בחישוב שנתי, לעומת עלייה של 2.3% בחישוב שנתי בחודשים אוגוסט-אוקטובר 2012.



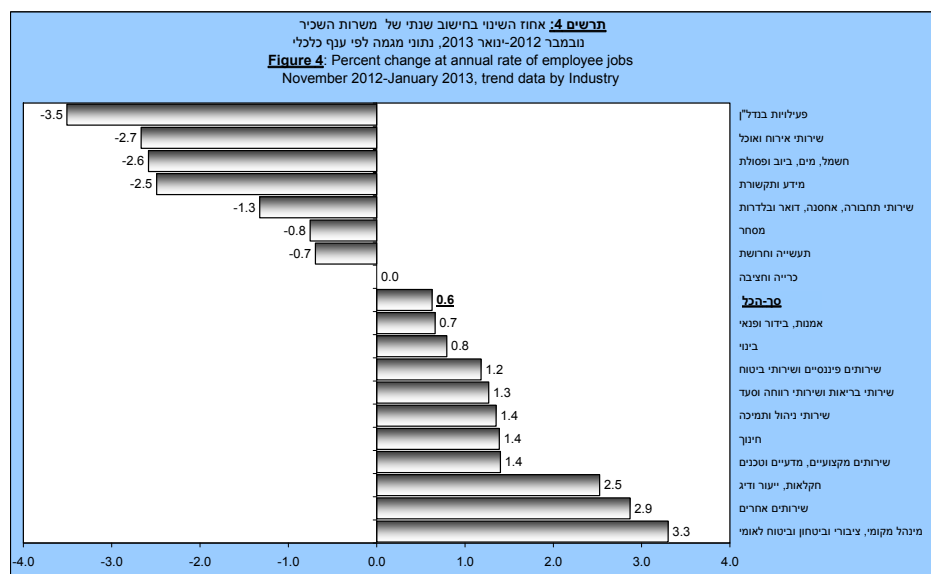
לנתוני תרשים 3

*שלושת האומדנים האחרונים של המגמה עשויים להשתנות בצורה ניכרת

*The last three trend estimates are subject to substantial revisions

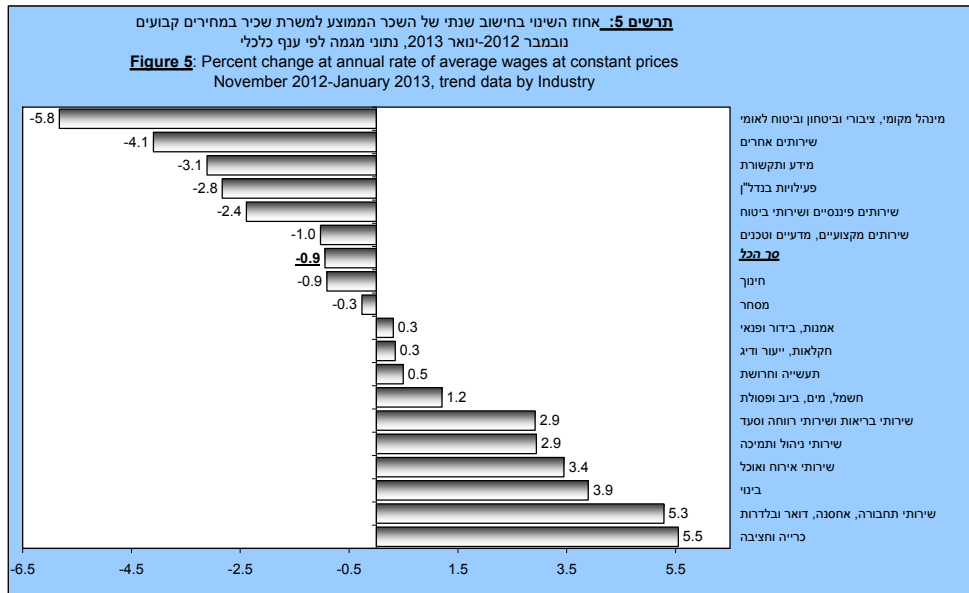
נתוני מגמה בחישוב שנתי לפי ענף כלכלי (תרשימים 4-5)

משרות שכיר (עובדים ישראלים): בענף מינהל מקומי, ציבורי וביטחון וביטוח לאומי עלה מספר משרות השכיר ב-3.3% בחישוב שנתי בחודשים נובמבר 2012-ינואר 2013, בהמשך לעלייה של 3.0% בחישוב שנתי בחודשים אוגוסט-אוקטובר 2012. בענף פעילויות נדל"ן ירד מספר משרות השכיר ב-3.5% בחישוב שנתי בחודשים נובמבר 2012-ינואר 2013, לעומת עלייה של 1.8% בחישוב שנתי בחודשים אוגוסט-אוקטובר 2012.



לנתוני תרשים 4

שכר ממוצע למשרת שכיר במחירים קבועים (עובדים ישראלים): **בענף כרייה וחציבה** עלה השכר הממוצע למשרת שכיר במחירים קבועים ב-5.5% בחישוב שנתי בחודשים נובמבר 2012-ינואר 2013, בהמשך לעלייה של 12.3% בחישוב שנתי בחודשים אוגוסט-אוקטובר 2012. **בענף מינהל מקומי, ציבורי ובטחון וביטוח לאומי** ירד השכר הממוצע למשרת שכיר במחירים קבועים ב- 5.8% בחודשים נובמבר 2012-ינואר 2013, בהמשך לירידה של 0.5% בחישוב שנתי בחודשים אוגוסט-אוקטובר 2012.



לנתוני תרשים 5

נתונים מקוריים³ (תרשימים 6-7)

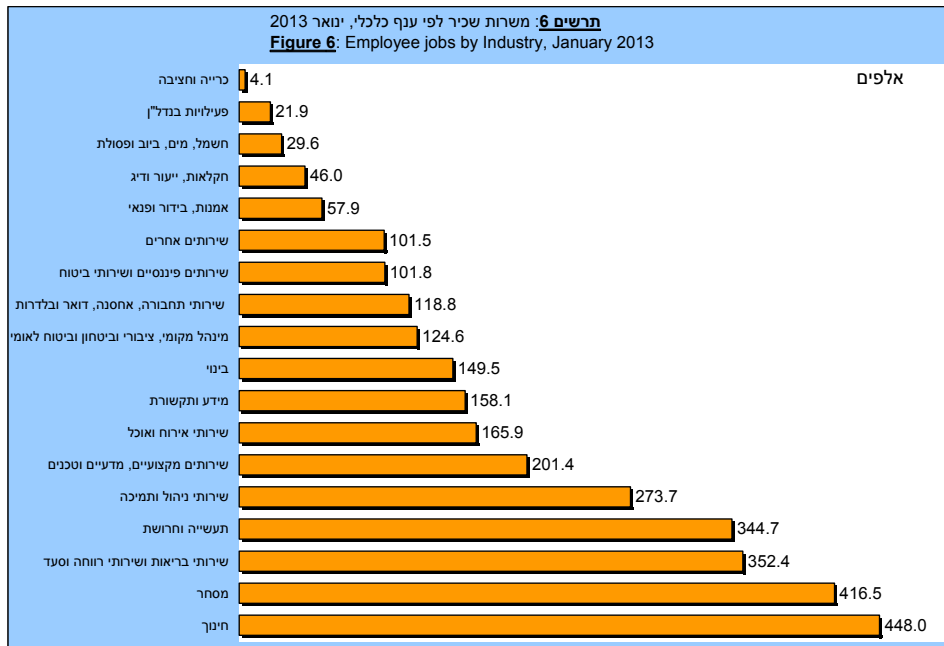
בלוח להלן מוצגים נתונים מקוריים של משרות שכיר ושכר ממוצע (מחירים שוטפים) עבור החודשים נובמבר 2012-ינואר 2013

שכר ממוצע למשרת שכיר מחירים שוטפים (₪)			משרות שכיר (אלפים)			
עובדים מחו"ל	עובדים ישראלים	סך הכל	עובדים מחו"ל	עובדים ישראלים	סך הכל	
4,869	9,159	8,953	98.4	3,116.5	3,262.7	2013 ינואר
5,180	9,520	9,308	99.4	3,118.6	3,267.2	2012 דצמבר
4,838	8,838	8,648	98.5	3,105.1	3,249.7	נובמבר

³ נתונים מקוריים של שכר ממוצע ומשרות שכיר נועדו להציג את הנתונים בחודש מסוים. נתונים אלה, בשונה מנתונים מנוכי עונתיות, אינם משמשים לצורך השוואה לתקופות קודמות שכן לא הוסרה מהם ההשפעה של העונתיות, חגים וימי פעילות.

משרות שכיר (עובדים ישראלים):

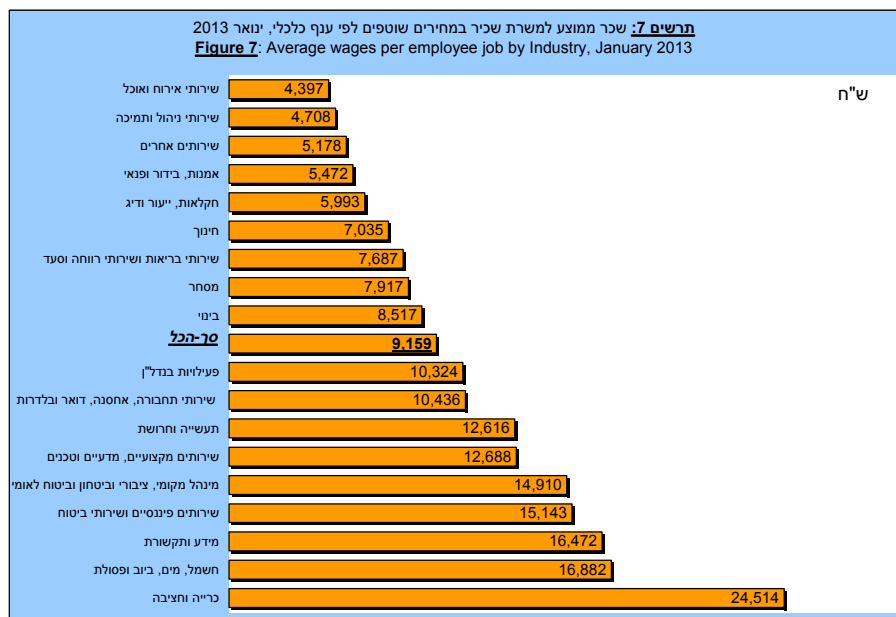
בתרשים 6 מוצגים נתונים מקוריים של מספר משרות השכיר בחודש ינואר 2013 לפי ענף כלכלי.



לנתוני תרשים 6

שכר ממוצע למשרת שכיר במחירים שוטפים (עובדים ישראלים):

בתרשים 7 מוצגים נתונים מקוריים של השכר הממוצע למשרת שכיר במחירים שוטפים בחודש ינואר 2013 לפי ענף כלכלי.

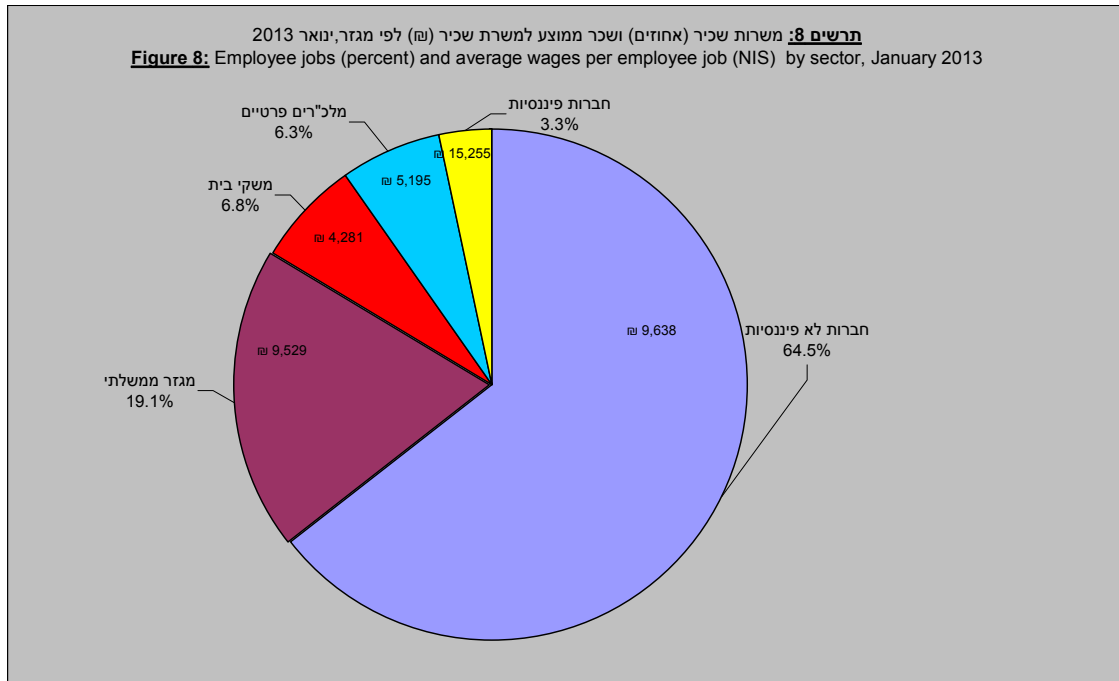


לנתוני תרשים 7

נתונים מקוריים לפי ענפי כלכלה נבחרים, ראו לוח מס' 4.

מגזרים – נתונים לחודש ינואר 2013 (לוח 5)

תרשים 8 מציג נתונים של משרות שכיר (אחוזים) ושכר חודשי ממוצע למשרת שכיר (₪) לחודש ינואר 2013 לפי החלוקה של מגזרי העל⁴.

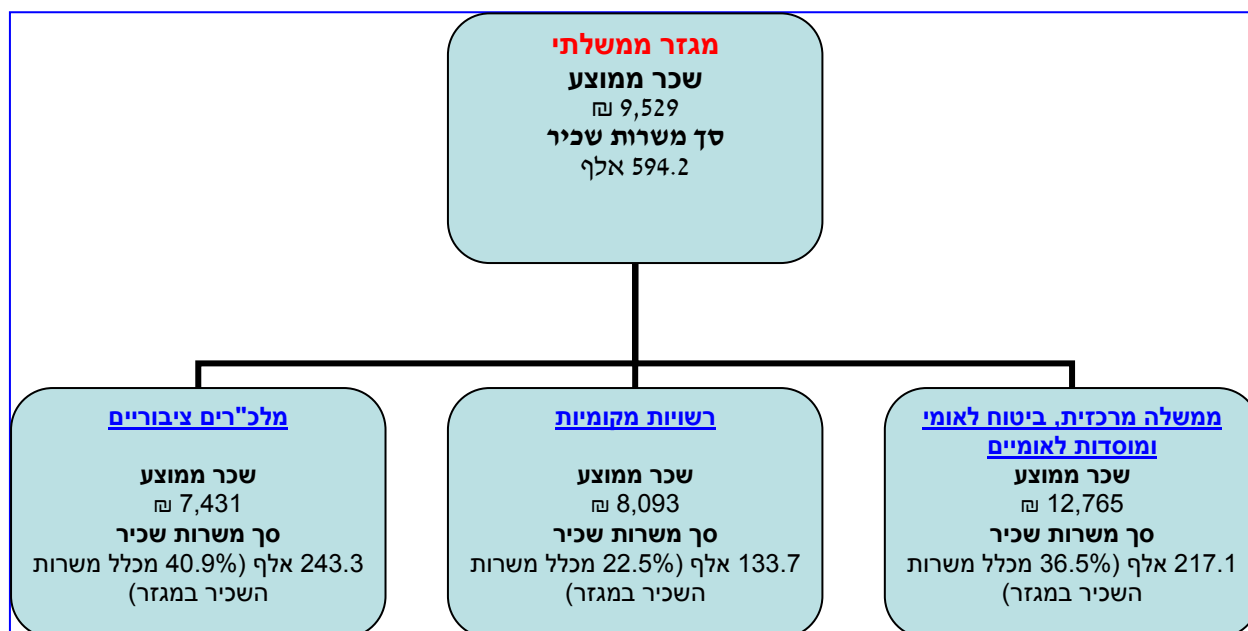
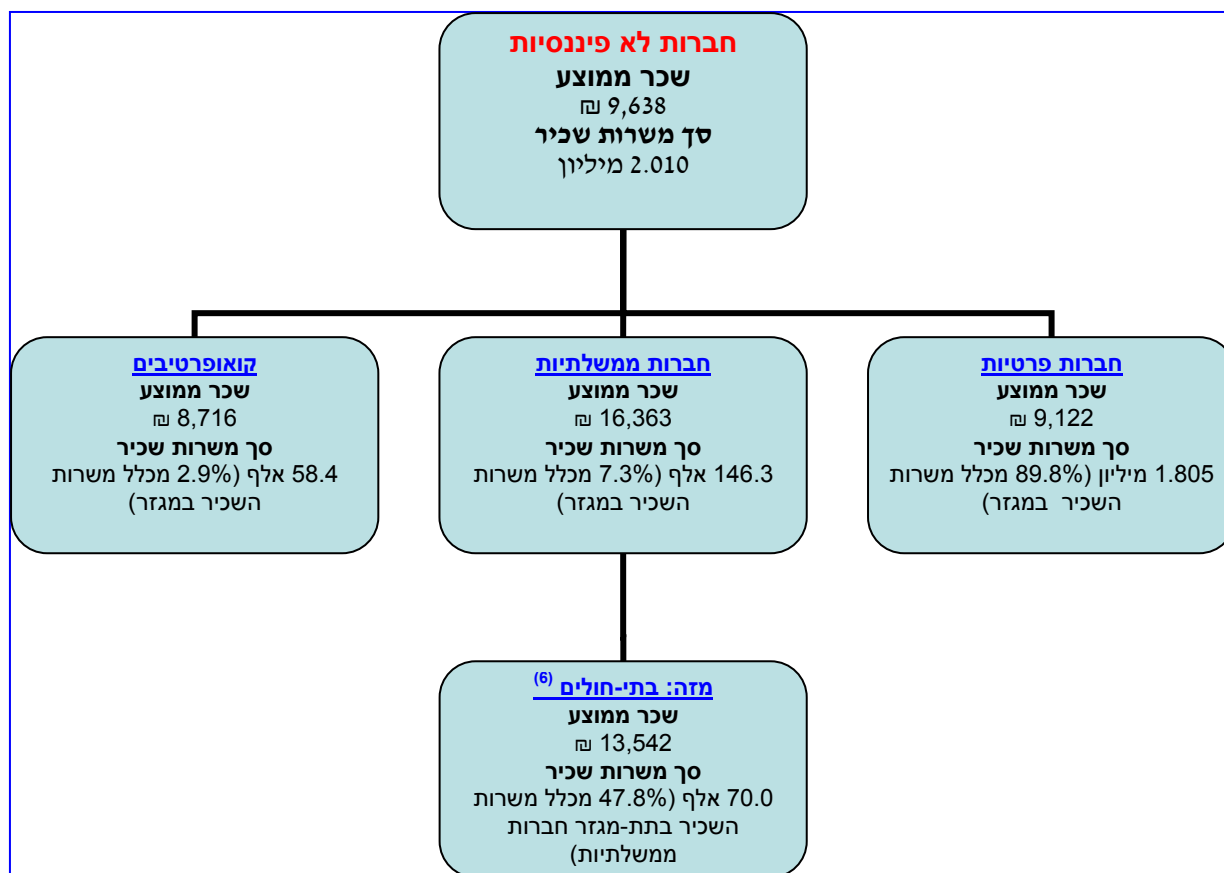


לנתוני תרשים 8

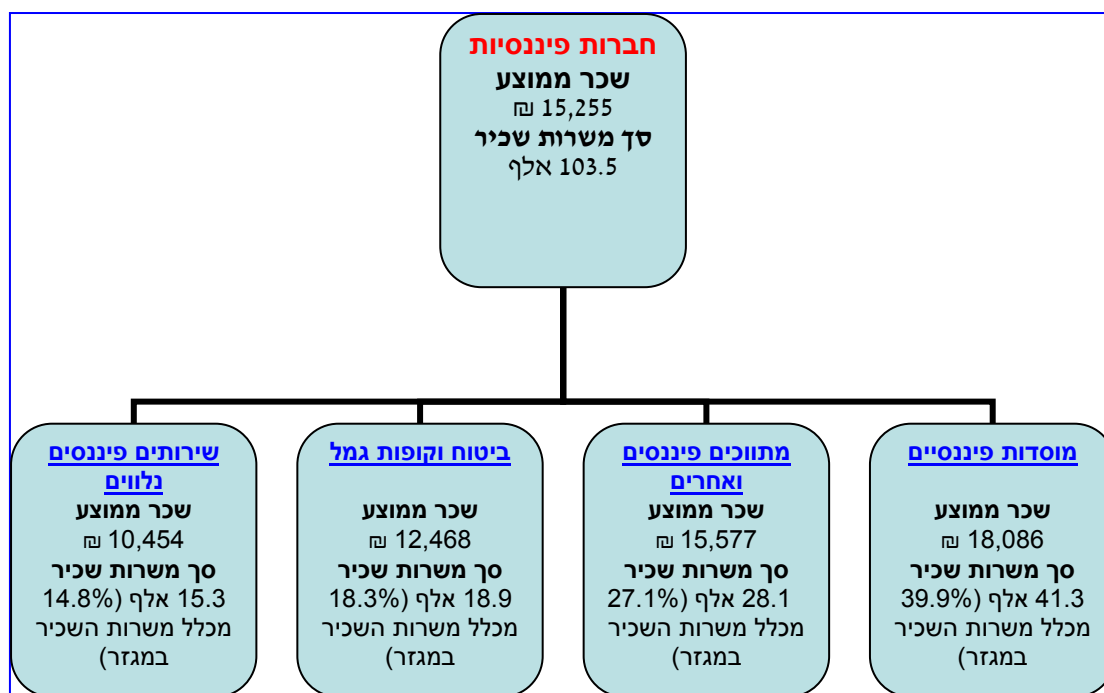
בחודש ינואר 2013 המגזר הגדול ביותר היה מגזר החברות הלא פיננסיות בו היו 2.010 מיליון משרות שכיר (64.5% מכלל משרות השכיר במשק). השכר הממוצע למשרת שכיר במגזר זה היה 9,638 ₪. במגזר הממשלתי היו 594.2 אלף משרות שכיר (19.1% מכלל משרות השכיר במשק) והשכר הממוצע במגזר זה היה 9,529 ₪. במגזר החברות הפיננסיות היו 103.5 אלף משרות שכיר (3.3% מכלל משרות השכיר במשק) והשכר הממוצע במגזר זה היה 15,255 ₪. במגזר משקי הבית היו 211.5 אלף משרות שכיר (6.8% מכלל משרות השכיר במשק) והשכר הממוצע במגזר זה היה 4,281 ₪. במגזר המלכ"רים הפרטיים היו 197.6 אלף משרות שכיר (6.3% מכלל משרות השכיר במשק) והשכר הממוצע במגזר זה היה 5,195 ₪.

⁴ החלוקה של המגזרים היא לחמישה מגזרי על: חברות לא פיננסיות, חברות פיננסיות, מגזר ממשלתי, משקי בית, מלכ"רים פרטיים המשרתים את משקי הבית. הסבר מפורט בנושא זה ניתן למצוא באתר האינטרנט של הלשכה המרכזית לסטטיסטיקה.

להלן מוצגים נתונים של משרות שכיר ושכר חודשי ממוצע למשרת שכיר לפי תתי-מגזרים בחודש ינואר 2013⁵



⁵ כל מגזר מחולק לתת-מגזרים. מספר משרות השכיר בתתי-המגזרים מסתכמים למספר משרות השכיר במגזר כולו. [הסבר מפורט בנושא זה ניתן למצוא באתר האינטרנט של הלשכה המרכזית לסטטיסטיקה](#)



הגדרות והסברים

- 1. חברות לא-פיננסיות** הן חברות וחברות-למחצה לא-פיננסיות, העוסקות בייצור סחורות ולא שירותים לא-פיננסיים הנסחרים בשוק. הנתונים מתפרסמים לפי שלושה תתי-מגזר: חברות ממשלתיות (כולל בתי-חולים ממשלתיים ובתי-חולים של מוסדות מלכ"ר), חברות פרטיות וקואופרטיבים.
- 2. חברות פיננסיות** הן אלה שעיסוקן העיקרי הנו תווך פיננסי או פעילויות עזר פיננסיות. התיווך הפיננסי כולל קניית נכסים פיננסיים ומתן התחייבויות פיננסיות. אלה הם בעיקר הבנקים, קופות פנסיה וגמל וחברות ביטוח. הנתונים מתפרסמים לפי ארבעה תתי-מגזר: מוסדות פיננסיים, מתווכים פיננסיים אחרים, ביטוח וקופות גמל ושירותים פיננסיים נלווים.
- 3. ממשלה רחבה** מורכבת מישויות משפטיות בעלות סמכות מחוקקת, חוקית או מבצעת על יחידות מוסדיות אחרות, באזור גיאוגרפי נתון. כל היחידות הללו אינן יצרני שוק ותפוקתן מיועדת לצריכה פרטית וקולקטיבית כאחד. הנתונים מתפרסמים לפי שלושה תתי-מגזר: ממשלה מרכזית, ביטוח לאומי ומוסדות לאומיים, רשויות מקומיות, ומלכ"רים ציבוריים.
- 4. משקי בית** הם פרטים או קבוצות של פרטים המתפקדים בתור צרכנים או יזמים המייצרים מוצרי שוק ושירותים פיננסיים ולא פיננסיים (יצרני שוק).
- 5. מלכ"רים** המשרתים משקי בית הנם מוסדות ללא כוונת רווח הקיימים כישויות נפרדות ושאינם יצרני שוק.