

הודעה לעיתונות

אתר: www.cbs.gov.il דוא"ל: info@cbs.gov.il פקס: 02-6521340

[הודעה קודמת בנושא זה פורסמה ב-18 במרס 2013](#)

ירושלים, י"ב באייר תשע"ג
22 באפריל 2013
102/2013

סחר החוץ לפי ארצות בחודש מרס 2013 Israel's Foreign Trade by Countries - March 2013

על פי נתוני המגמה בחודשים האחרונים (ינואר-מרס 2013)

- נמשכת הירידה בסחר הסחורות עם ארצות אסיה והאיחוד האירופי
- נמשכת הירידה בסחר הסחורות עם ארה"ב ירידה של 41.8% ביבוא ו-10.0% ביצוא (בחישוב שנתי)
- עלייה ביבוא מקבוצת יתר ארצות העולם

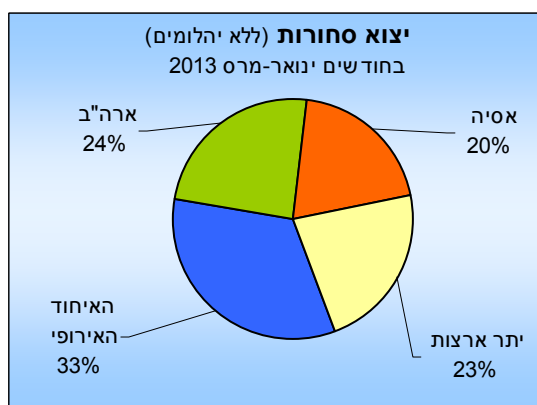
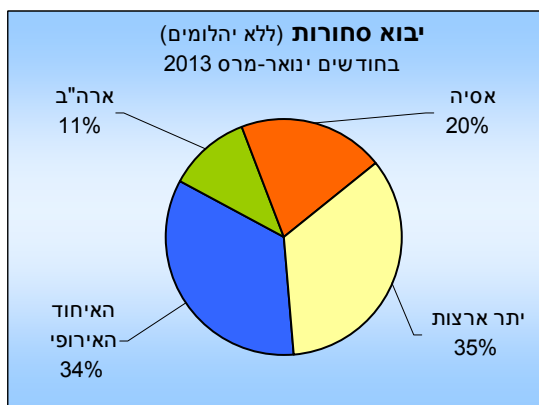
[לוחות](#)

[מצגת נתוני סחר חוץ 2012 מעודכנת בדולרים](#)

[מצגת נתוני סחר חוץ 2012 מעודכנת בש"ח](#)

[מרס 2013](#)

יבוא הסחורות (למעט יהלומים) הסתכם ב-17.8 מיליארד ש"ח. 37% מהיבוא היה מארצות האיחוד האירופי, 11% מארצות הברית, 18% מארצות אסיה ו-34% הנותרים מקבוצת יתר ארצות העולם.



[לנתוני התרשימים](#)

יצוא הסחורות (למעט יהלומים) הסתכם ב-14.6 מיליארד ש"ח והגירעון המסחרי (ללא יהלומים) ב-3.2 מיליארד ש"ח. מסך יצוא הסחורות, היצוא לארצות האיחוד האירופי היווה 31%, היצוא לארצות הברית 23%, היצוא לארצות אסיה 21% ו-25% הנותרים ליתר ארצות העולם¹.

1 הנתונים כוללים את הסחורות שעברו במכס אך אינם כוללים את נתוני הסחר בין ישראל לרשות הפלסטינית, היבוא הביטחוני, ויבוא ויצוא שירותים (לרבות שירותי תוכנה). נתונים על כלל יצוא ויבוא סחורות ושירותים מתפרסמים במסגרת מאזן התשלומים מדי רבע שנה. בהודעה זו מתפרסמים נתונים סופיים לשנת 2012. נתוני 2013 הם נתונים ארעיים, נתונים סופיים לשנה זו יפורסמו בחודש אפריל 2014.

כתבה: הלן ברוסילובסקי, תחום סחר חוץ
לקבלת הסברים ניתן לפנות אל יחידת הדוברות בטל : 02-6527845

המאזן המסחרי (ינואר-מרס 2013)

בינואר-מרס 2013 הסתכם הגירעון המסחרי (ללא יהלומים) ב-13.8 מיליארד ש"ח לעומת גירעון של 22.3 מיליארד ש"ח באותה תקופה אשתקד. הגירעון (ללא יהלומים) בסחר הסחורות עם **ארצות האיחוד האירופי** הסתכם ב-5.0 מיליארד ש"ח, הגירעון (ללא יהלומים) עם **ארצות אסיה** הסתכם ב-2.8 מיליארד ש"ח ועם **יתר ארצות העולם** הגירעון הסתכם ב-9.8 מיליארד ש"ח. באותה תקופה היה עודף של 3.8 מיליארד ש"ח במאזן הסחורות (ללא יהלומים) עם **ארצות הברית**.

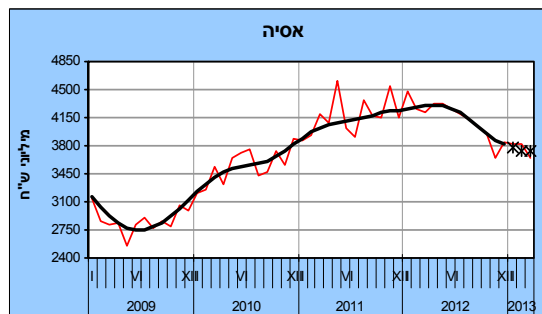
יבוא		יצוא		מאזן		קבוצות ארצות עיקריות
ינואר-מרס		ינואר-מרס		ינואר-מרס		
2013	2012	2013	2012	2013	2012	במיליוני ש"ח
56,168.3	65,040.0	42,354.6	42,691.7	-13,813.7	-22,348.3	סה"כ (ברוטו ללא יהלומים)
19,215.5	22,868.9	14,175.2	14,015.9	-5,040.3	-8,853.0	איחוד אירופי
6,407.0	7,867.1	10,168.9	8,982.2	3,761.9	1,115.1	ארה"ב
11,125.0	13,390.2	8,368.3	8,341.9	-2,756.7	-5,048.3	אסיה
19,420.8	20,913.8	9,642.2	11,351.7	-9,778.6	-9,562.1	יתר ארצות

לנתוני הלוח

יבוא הסחורות – ינואר – מרס 2013

נתוני המגמה, לאחר ניכוי השפעת העונתיות הרגילה וגורמים בלתי סדירים, מצביעים על ירידה ביבוא הסחורות (למעט יהלומים, אניות ומטוסים וחומרי אנרגיה). בחודשים ינואר-מרס 2013 ירד **יבוא הסחורות** ב-20.8% בחישוב שנתי, בהמשך לירידה של 21.1% בחישוב שנתי, באוקטובר-דצמבר 2012.

על פי נתוני המגמה, ירד יבוא הסחורות **מארצות האיחוד האירופי** בינואר-מרס 2013 ב-10.9% בחישוב שנתי, זאת, בהמשך לירידה של 18.0% בחישוב שנתי אוקטובר-דצמבר 2012. הירידה משתקפת ברוב ארצות האיחוד האירופי.



שלוש הנקודות האחרונות של המגמה עשויות להשתנות בהרבה — נתונים מנוכחי עונתיות — נתוני מגמה

לנתוני התרשימים

בינואר- מרס 2013 ירד יבוא הסחורות **מארצות הברית** ב-41.8% בחישוב שנתי (ירידה של 4.7% בממוצע לחודש). זאת, בהמשך לירידה של 40.4% באוקטובר-דצמבר 2012 בחישוב שנתי (ירידה של 4.2% בממוצע לחודש).

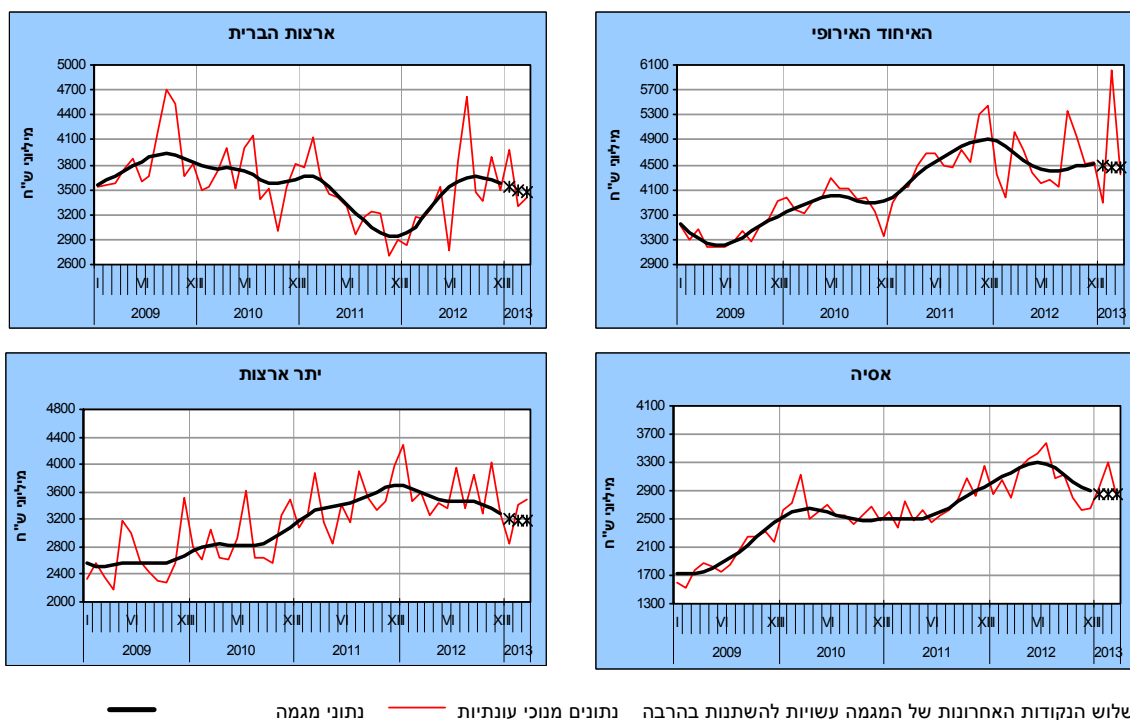
יבוא הסחורות **מארצות אסיה** ירד על פי נתוני המגמה בינואר- מרס 2013 ב-8.4% בחישוב שנתי. זאת, בהמשך לירידה של 20.3% באוקטובר-דצמבר 2012. בשלושת החודשים הראשונים של 2013 ירד משמעותית היבוא מיפן ומויאטנם.

לעומת זאת, יבוא הסחורות מקבוצת **יתר ארצות העולם** עלה ב-6.2% בחישוב שנתי לאחר ירידה של 8.9% בחודשים באוקטובר-דצמבר 2012 בחישוב שנתי. בשלושת החודשים הראשונים של 2013 עלה משמעותית היבוא מקנדה, טורקיה ופרגוואי.

יצוא הסחורות – ינואר – מרס 2013

בחודשים ינואר- מרס 2013 ירד **יצוא הסחורות** (למעט אניות, מטוסים ויהלומים), על פי נתוני המגמה, ב-7.7% בחישוב שנתי, בהמשך לירידה של 14.2% בחישוב שנתי בחודשים אוקטובר-דצמבר 2012.

פירוט לפי קבוצת ארצות מראה כיעל פי נתוני המגמה, ירד **יצוא הסחורות לארצות האיחוד האירופי** בחודשים ינואר- מרס 2013 ב-5.1% בחישוב שנתי. זאת, לאחר עלייה של 6.5% בחישוב שנתי באוקטובר-דצמבר 2012.



לנתוני התרשימים

יצוא הסחורות לארצות הברית ירד בינואר- מרס 2013 ב-10.0% בחישוב שנתי. זאת, בהמשך לירידה של 9.2% בחישוב שנתי, באוקטובר-דצמבר 2012.

יצוא הסחורות לארצות אסיה ירד, על פי נתוני המגמה, בחודשים ינואר- מרס 2013 ב-5.0% בחישוב שנתי, בהמשך לירידה של 27.1% בחישוב שנתי, באוקטובר-דצמבר 2012 (ירידה של 2.6% בממוצע לחודש). בשלושת החודשים הראשונים של 2013 ירד משמעותית היצוא לקוריאה הדרומית, לתאילנד ולפיליפינים.

בחודשים ינואר- מרס 2013 ירד **יצוא הסחורות לקבוצת יתר ארצות**, על פי נתוני המגמה, ב-9.3% בחישוב שנתי, בהמשך לירידה של 18.8% בחישוב שנתי באוקטובר-דצמבר 2012. בשלושת החודשים הראשונים של 2013 ירד משמעותית היצוא למצרים, לניגריה ולברזיל.

* ההודעה לעיתונות הבאה "סחר חוץ לפי ארצות" תפורסם ב-20 במאי 2013.

[לפרסומים נוספים בנושא סחר חוץ](#)

[להגדרות והסברים](#)