

ירושלים, כ"ט בתמוז תשע"ג  
7 ביולי 2013  
179/2013

## השכר הממוצע למשרת שכיר של עובדים ישראלים: חודש אפריל 2013 Average Wages per Employee Job of Israeli Workers: April 2013

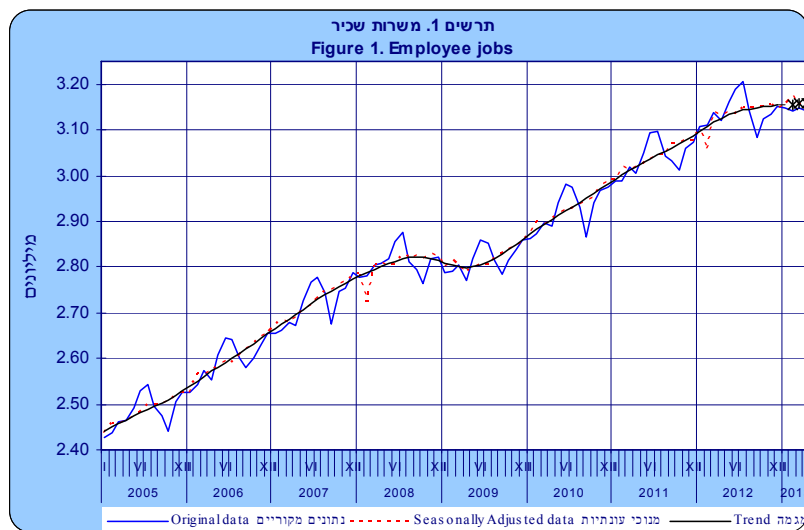
### על פי נתוני המגמה בחודשים האחרונים (פברואר-אפריל 2013)

- עלייה של 1.6% בשכר הממוצע ברוטו למשרת שכיר, במחירים קבועים (בחישוב שנתי).
- עלייה של 0.3% במספר משרות השכיר (בחישוב שנתי).

[לוחות](#)

בחודש אפריל 2013 עמד השכר הממוצע למשרת שכיר במחירים שוטפים על 9,145 ש"ח. מספר משרות השכיר עמד על 3.143 מיליון. זאת בהסתמך על עיבוד ראשוני של מדגם דווחי המעסיקים למוסד לביטוח לאומי על משרות ושכר על גבי טופס 102 וממקורות מנהליים אחרים.

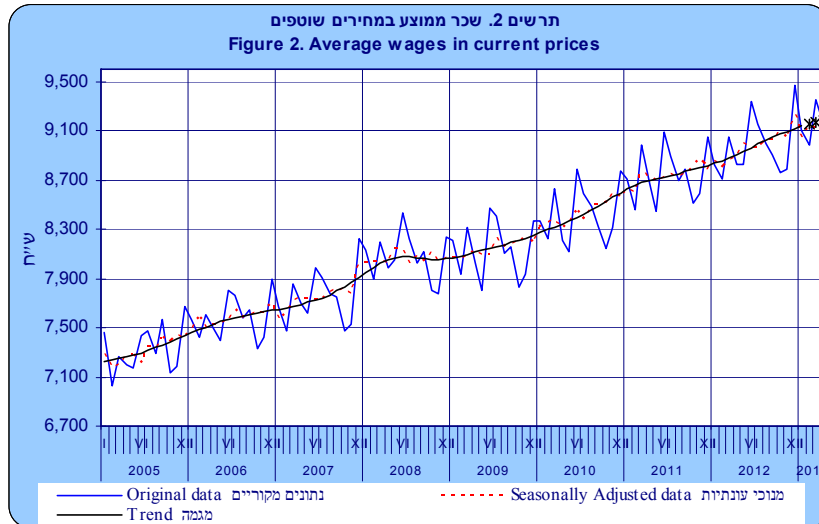
**משרות שכיר:** נתוני המגמה<sup>2</sup> מצביעים על עלייה במספר משרות השכיר. בחודשים פברואר-אפריל 2013 עלה מספר משרות השכיר ב-0.3% בחישוב שנתי, בהמשך לעלייה של 0.6% בחישוב שנתי בחודשים נובמבר 2012-ינואר 2013.



### [לנתוני תרשים 1](#)

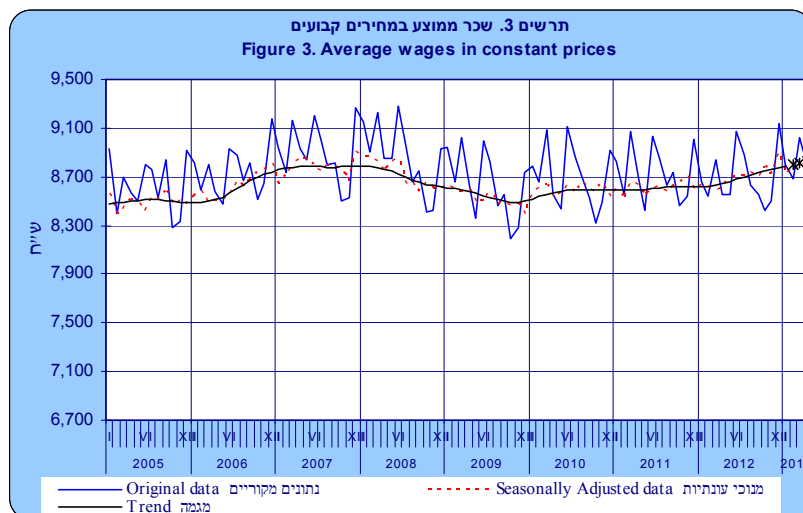
<sup>2</sup> נתונים מנוכי עונתיות מתקבלים לאחר ניכוי השפעת העונתיות והשפעת חגים וימי הפעילות מהנתונים המקוריים. נתוני מגמה נאמדים לאחר הסרת ההשפעה של האי-סדירות (רעשים) מהנתונים מנוכי העונתיות. נתונים אלה עשויים להשתנות מאחר שהם מחושבים מחדש עם קבלת נתון מקורי נוסף מידי חודש. מידע נוסף מופיע בפרסום "[הגורמים העונתיים וגורמי ההתאמה מראש לשנת 2013, מגמות ל-2009-2013](#)".

**שכר ממוצע למשרת שכיר במחירים שוטפים:** נתוני המגמה מצביעים על עלייה בשכר הממוצע למשרת שכיר במחירים שוטפים. בחודשים פברואר-אפריל 2013 עלה השכר הממוצע למשרת שכיר במחירים שוטפים ב-2.2% בחישוב שנתי, בהמשך לעלייה של 2.8% בחישוב שנתי בחודשים נובמבר 2012-ינואר 2013.



### לנתוני תרשים 2

**שכר ממוצע למשרת שכיר במחירים קבועים:** נתוני המגמה מצביעים על עלייה בשכר הממוצע למשרת שכיר במחירים קבועים. בחודשים פברואר-אפריל 2013 עלה השכר הממוצע למשרת שכיר במחירים קבועים ב-1.6% בחישוב שנתי, לאחר עלייה של 1.8% בחישוב שנתי בחודשים נובמבר 2012-ינואר 2013.



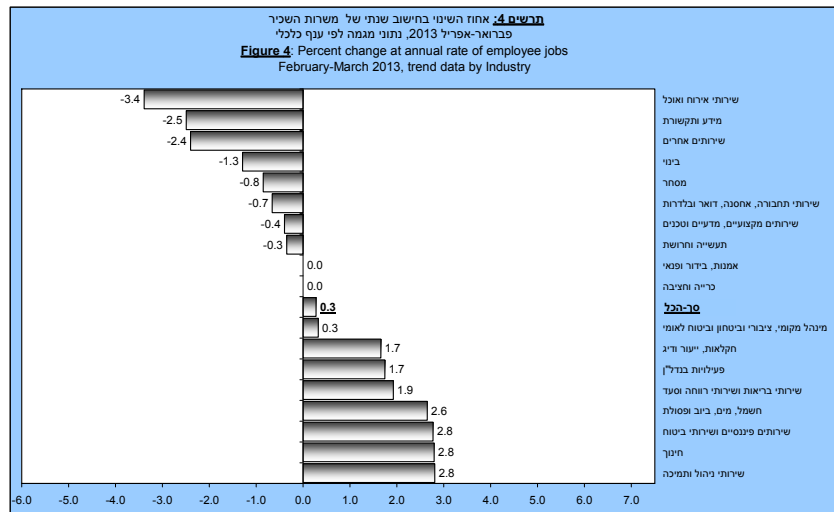
### לנתוני תרשים 3

\*שלושת האומדנים האחרונים של המגמה עשויים להשתנות בצורה ניכרת

\*The last three trend estimates are subject to substantial revisions

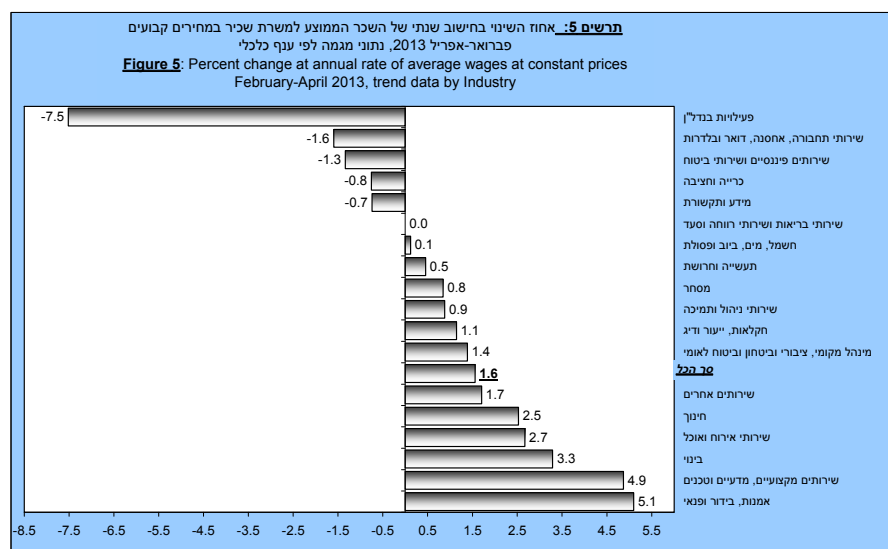
### נתוני מגמה בחישוב שנתי לפי ענף כלכלי (תרשימים 4-5)

**משורות שכיר** (עובדים ישראלים): בענף שירותי ניהול ותמיכה, ענף חינוך וענף שירותים פיננסיים ושירותי ביטוח עלה מספר משורות השכיר ב-2.8% בחישוב שנתי בחודשים פברואר-אפריל 2013, בהמשך לעלייה של 2.2% בענף שירותי ניהול ותמיכה, עלייה של 5.1% בענף החינוך ועלייה של 0.8% בענף שירותים פיננסיים ושירותי ביטוח בחישוב שנתי בחודשים נובמבר 2012-ינואר 2013. בענף שירותי אירוח ואוכל ירד מספר משורות השכיר ב-3.4% בחישוב שנתי, בהמשך לירידה של 5.0% בחישוב שנתי בחודשים נובמבר 2012-ינואר 2013.



### לנתוני תרשים 4

**שכר ממוצע למשרת שכיר במחירים קבועים** (עובדים ישראלים): בענף אמנות, בידור ופנאי עלה השכר הממוצע למשרת שכיר במחירים קבועים ב-5.1% בחישוב שנתי בחודשים פברואר-אפריל 2013, בהמשך לעלייה של 3.0% בחישוב שנתי בחודשים נובמבר 2012-ינואר 2013. בענף פעילויות בנדל"ן ירד השכר הממוצע למשרת שכיר במחירים קבועים ב-7.5% בחישוב שנתי בחודשים פברואר-אפריל 2013, בהמשך לירידה של 5.1% בחישוב שנתי בחודשים נובמבר 2012-ינואר 2013.



### לנתוני תרשים 5

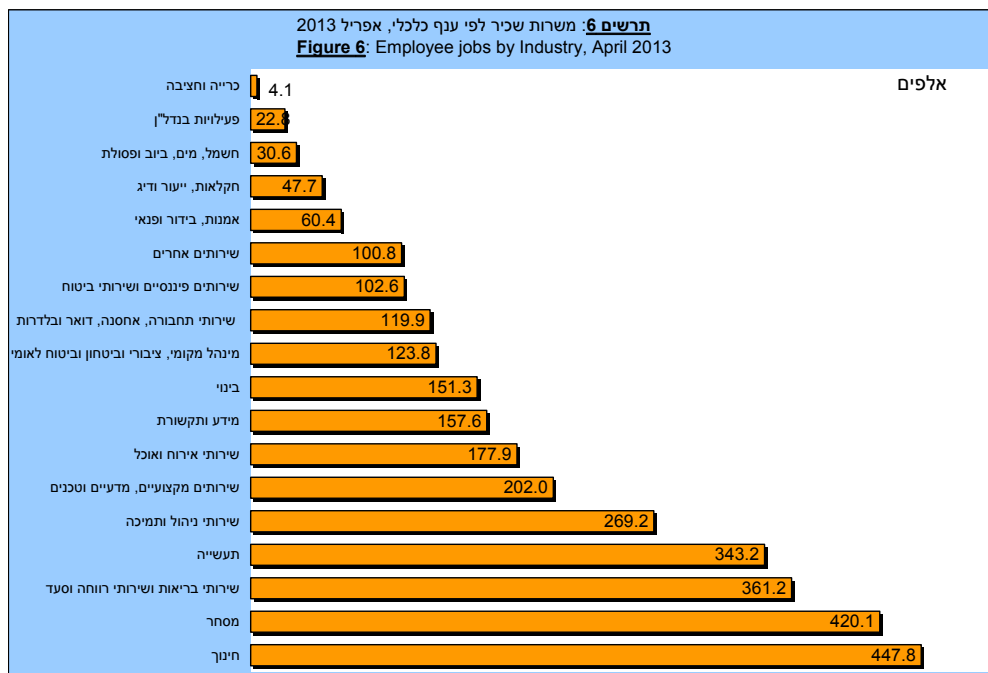
### נתונים מקוריים<sup>3</sup> (תרשימים 6-7)

בלוח להלן מוצגים נתונים מקוריים של משרות שכיר ושכר ממוצע למשרת שכיר (מחירים שוטפים) עבור החודשים פברואר-אפריל 2013.

שכר ממוצע למשרת שכיר			משרות שכיר (אלפים)			
מחירים שוטפים (₪)						
עובדים מחו"ל	עובדים ישראלים	סך הכל	עובדים מחו"ל	עובדים ישראלים	סך הכל	
4,950	9,145	<b>8,940</b>	101.5	3,142.9	<b>3,293.0</b>	<b>2013</b>
4,929	9,349	<b>9,134</b>	102.4	3,147.2	<b>3,298.0</b>	אפריל
4,711	8,988	<b>8,786</b>	102.0	3,142.8	<b>3,292.0</b>	מרס
						פברואר

#### משרות שכיר (עובדים ישראלים):

בתרשים 6 מוצגים נתונים מקוריים של מספר משרות השכיר (אלפים) בחודש אפריל 2013 לפי ענף כלכלי.

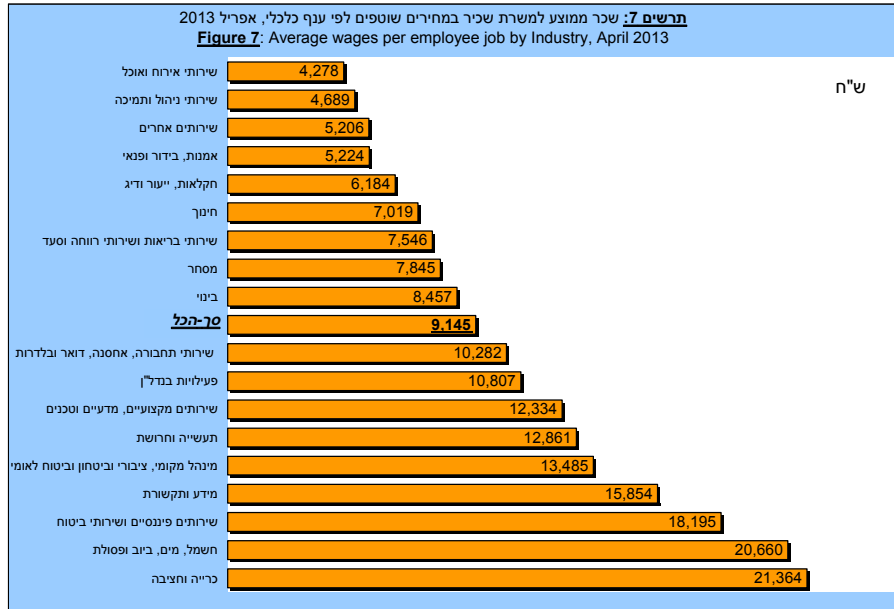


#### לנתוני תרשים 6

<sup>3</sup> נתונים מקוריים של שכר ממוצע ומשרות שכיר נועדו להציג את הנתונים בחודש מסוים. נתונים אלה, בשונה מנתונים מנכ"ל עונתיות, אינם משמשים לצורך השוואה לתקופות קודמות שכן לא הוסרה מהם ההשפעה של העונתיות, חגים יומי פעילות.

**שכר ממוצע למשרת שכיר במחירים שוטפים (עובדים ישראלים):**

בתרשים 7 מוצגים נתונים מקוריים של השכר הממוצע למשרת שכיר במחירים שוטפים (ש"ח) בחודש אפריל 2013 לפי ענף כלכלי.

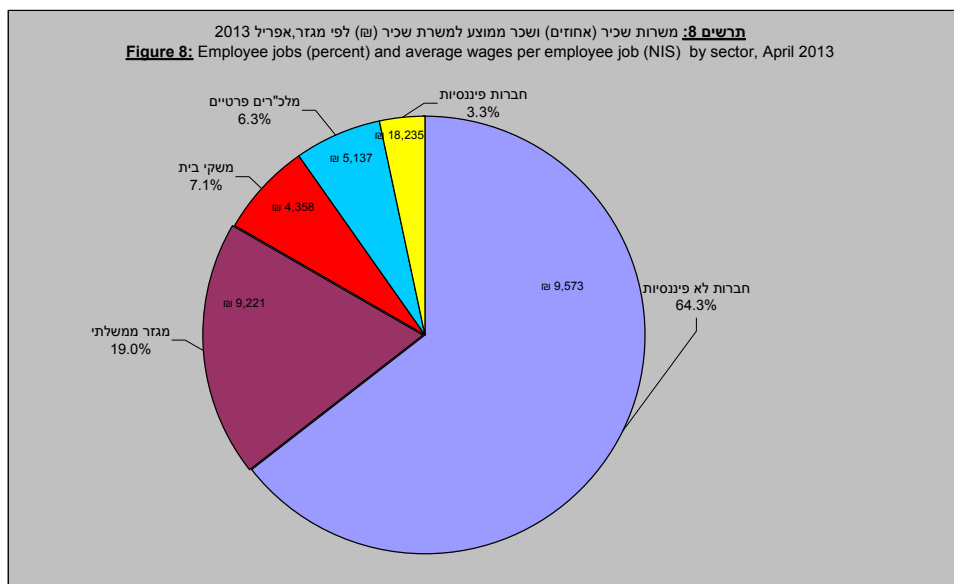


**לנתוני תרשים 7**

נתונים מקוריים לפי ענפי כלכלה נבחרים, ראה לוח מס' 4.

## מגזרים – נתונים לחודש אפריל 2013 (לוח 5)

תרשים 8 מציג נתונים של משרות שכיר (אחוזים) ושכר חודשי ממוצע למשרת שכיר (₪) לחודש אפריל 2013 לפי החלוקה של מגזרי העל<sup>4</sup>.

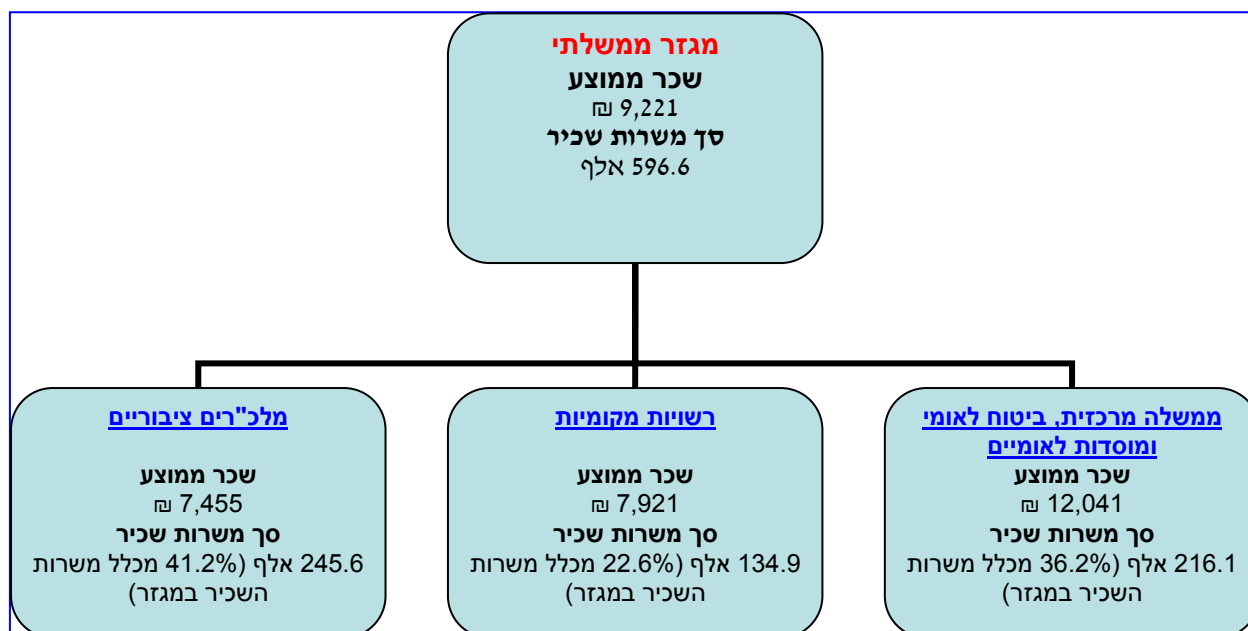
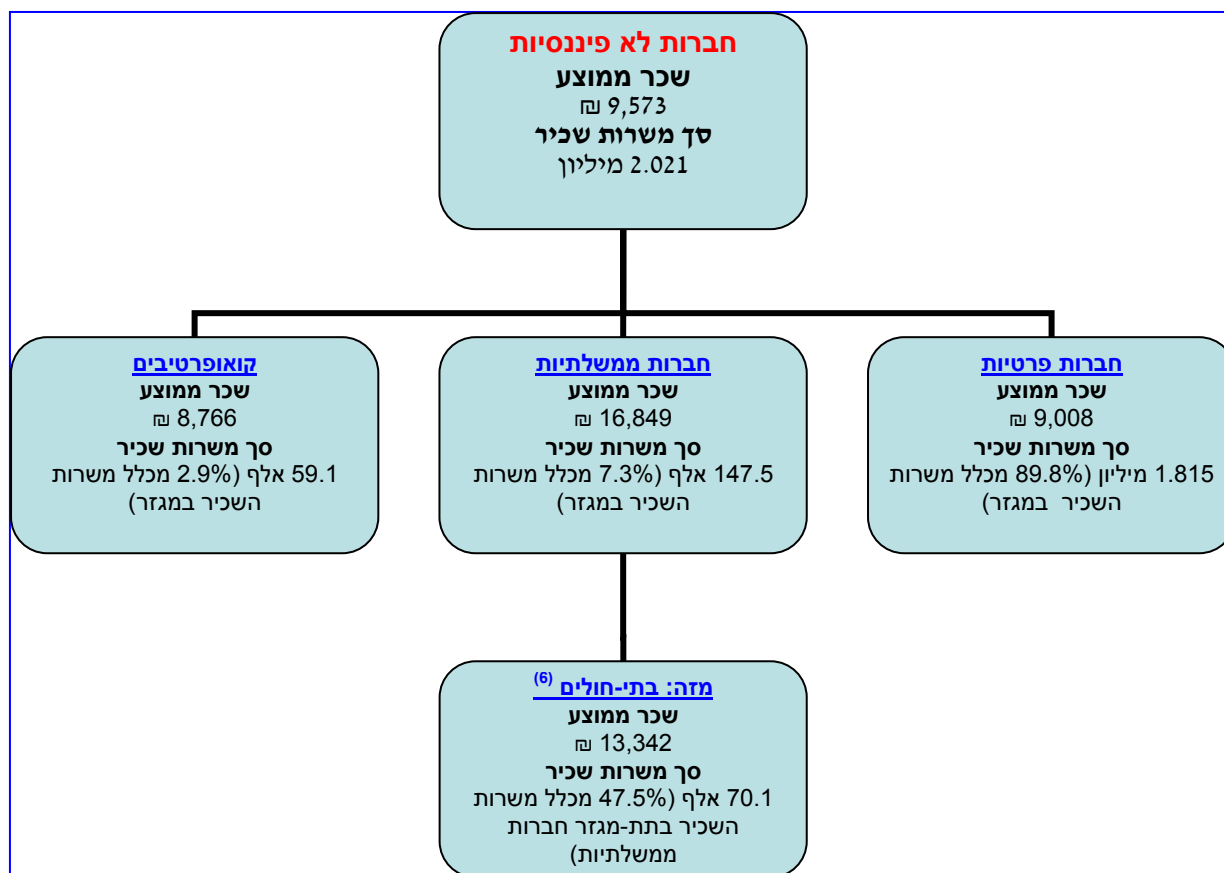


### לנתוני תרשים 8

בחודש אפריל 2013 המגזר הגדול ביותר היה מגזר **החברות הלא פיננסיות** בו היו 2.021 מיליון משרות שכיר (64.3% מכלל משרות השכיר במשק). השכר הממוצע למשרת שכיר במגזר זה היה 9,573 ₪. **במגזר הממשלתי** היו 596.6 אלף משרות שכיר (19.0% מכלל משרות השכיר במשק) והשכר הממוצע במגזר זה היה 9,221 ₪. **במגזר החברות הפיננסיות** היו 104.3 אלף משרות שכיר (3.3% מכלל משרות השכיר במשק) והשכר הממוצע במגזר זה היה 18,235 ₪. במגזר **משקי הבית** היו 223.0 אלף משרות שכיר (7.1% מכלל משרות השכיר במשק) והשכר הממוצע במגזר זה היה 4,358 ₪. במגזר **המלכ"רים הפרטיים** היו 197.7 אלף משרות שכיר (6.3% מכלל משרות השכיר במשק) והשכר הממוצע במגזר זה היה 5,137 ₪.

<sup>4</sup> החלוקה של המגזרים היא לחמישה מגזרי על: חברות לא פיננסיות, חברות פיננסיות, מגזר ממשלתי, משקי בית, מלכ"רים פרטיים המשרתים את משקי הבית. [הסבר מפורט בנושא זה ניתן למצוא באתר האינטרנט של הלשכה המרכזית לסטטיסטיקה.](#)

להלן מוצגים נתונים של משרות שכיר ושכר חודשי ממוצע למשרת שכיר לפי תתי-מגזרים בחודש אפריל 2013<sup>5</sup>



<sup>5</sup> כל מגזר מחולק לתת-מגזרים. מספר משרות השכיר בתתי-המגזרים מסתכמים למספר משרות השכיר במגזר כולו. [הסבר מפורט בנושא זה ניתן למצוא באתר האינטרנט של הלשכה המרכזית לסטטיסטיקה](#)

