

הודעה לעיתונות

אתר: www.cbs.gov.il דוא"ל: info@cbs.gov.il פקס: 02-6521340

[הודעה קודמת בנושא זה פורסמה ב-18 ביוני 2013](#)

ירושלים, י' באב תשע"ג
17 ביולי 2013
189/2013

סחר החוץ לפי ארצות בחודש יוני 2013 Israel's Foreign Trade by Countries - June 2013

על פי נתוני המגמה בחודשים האחרונים (אפריל-יוני 2013)

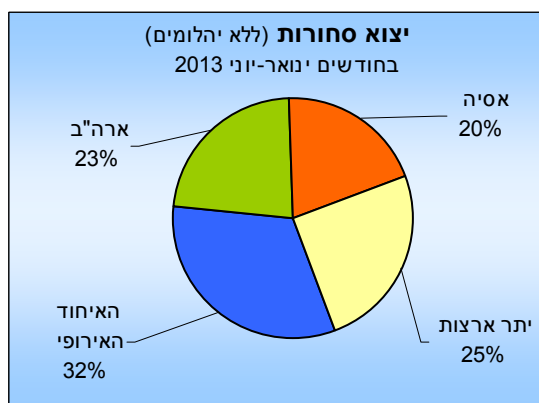
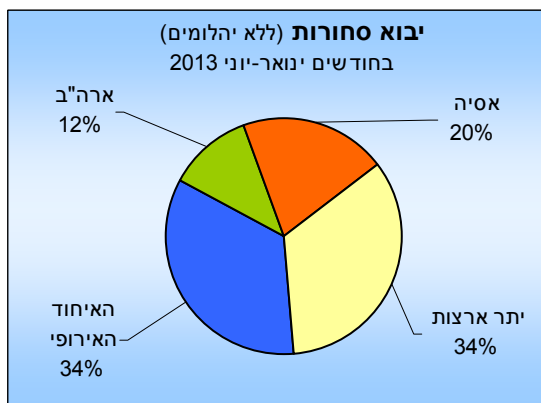
- ירידה של 37.9% ביצוא הסחורות לארצות הברית
- ירידה של 6.4% ביבוא הסחורות מארצות אסיה

לתשומת לבם של הקוראים: תקופות העיבוד של הסדרות מנוכות העונתיות וסדרות המגמה שונות. סדרות היצוא מבוססות על נתונים מינואר 2004 (בהתאם לסדרות שעודכנו לפי סיווג ענפי כלכלה 2011) וסדרות היבוא מבוססות על נתונים מינואר 2006 (בהתאם לסדרות שעדכנו לפי תוצאות סקר יעודי יבוא 2006).

[לוחות](#)

יוני 2013

יבוא הסחורות (למעט יהלומים) הסתכם ב-17.9 מיליארד ש"ח. 35% מהיבוא היה מארצות האיחוד האירופי, 13% מארצות הברית, 20% מארצות אסיה ו-32% הנותרים מקבוצת יתר ארצות העולם.



[לנתוני התרשימים](#)

כתבה: הלן ברוסילובסקי, תחום סחר חוץ
לקבלת הסברים ניתן לפנות אל יחידת הדוברות בטל : 02-6527845

יצוא הסחורות (למעט יהלומים) הסתכם ב-14.1 מיליארד ש"ח והגירעון המסחרי (ללא יהלומים) ב-3.9 מיליארד ש"ח. מסך יצוא הסחורות, היצוא לארצות האיחוד האירופי היווה 32%, היצוא לארצות הברית 21%, היצוא לארצות אסיה 23%, ו-24% הנותרים ליתר ארצות העולם¹.

המאזן המסחרי (ינואר-יוני 2013)

בינואר-יוני 2013 הסתכם הגירעון המסחרי (ללא יהלומים) ב-26.1 מיליארד ש"ח לעומת גירעון של 41.0 מיליארד ש"ח באותה תקופה אשתקד. הגירעון (ללא יהלומים) בסחר הסחורות עם **ארצות האיחוד האירופי** הצטמצם ב-33.7% לעומת אותם חודשים אשתקד והסתכם ב-10.7 מיליארד ש"ח. הגירעון (ללא יהלומים) עם **ארצות אסיה** הצטמצם ב-37.9% והסתכם ב-5.1 מיליארד ש"ח ועם **יתר ארצות העולם** הגירעון הסתכם ב-16.8 מיליארד ש"ח. באותה תקופה היה עודף של 6.5 מיליארד ש"ח במאזן הסחורות (ללא יהלומים) עם **ארצות הברית**.

יבוא		יצוא		מאזן		קבוצות ארצות עיקריות
ינואר-יוני		ינואר-יוני		ינואר-יוני		
2013	2012	2013	2012	2013	2012	במיליוני ש"ח
113,261.4	127,413.7	87,185.4	86,420.0	-26,076.0	-40,993.7	סה"כ (ברוטו ללא יהלומים)
38,821.5	43,906.5	28,155.3	27,808.1	-10,666.2	-16,098.4	איחוד אירופי
13,221.8	15,698.7	19,698.6	18,776.6	6,476.8	3,077.9	ארה"ב
22,750.8	26,347.0	17,643.4	18,123.4	-5,107.4	-8,223.6	אסיה
38,467.3	41,461.5	21,688.1	21,711.9	-16,779.2	-19,749.6	יתר ארצות

לנתוני הלוח

יבוא הסחורות – אפריל – יוני 2013

נתוני המגמה, לאחר ניכוי השפעת העונתיות הרגילה וגורמים בלתי סדירים, מצביעים על עלייה ביבוא הסחורות (למעט יהלומים, אניות ומטוסים וחומרי אנרגיה). בחודשים אפריל-יוני 2013 עלה **יבוא הסחורות** ב-4.6% בחישוב שנתי, לאחר ירידה של 7.5% בחישוב שנתי, בינואר-מרס 2013.

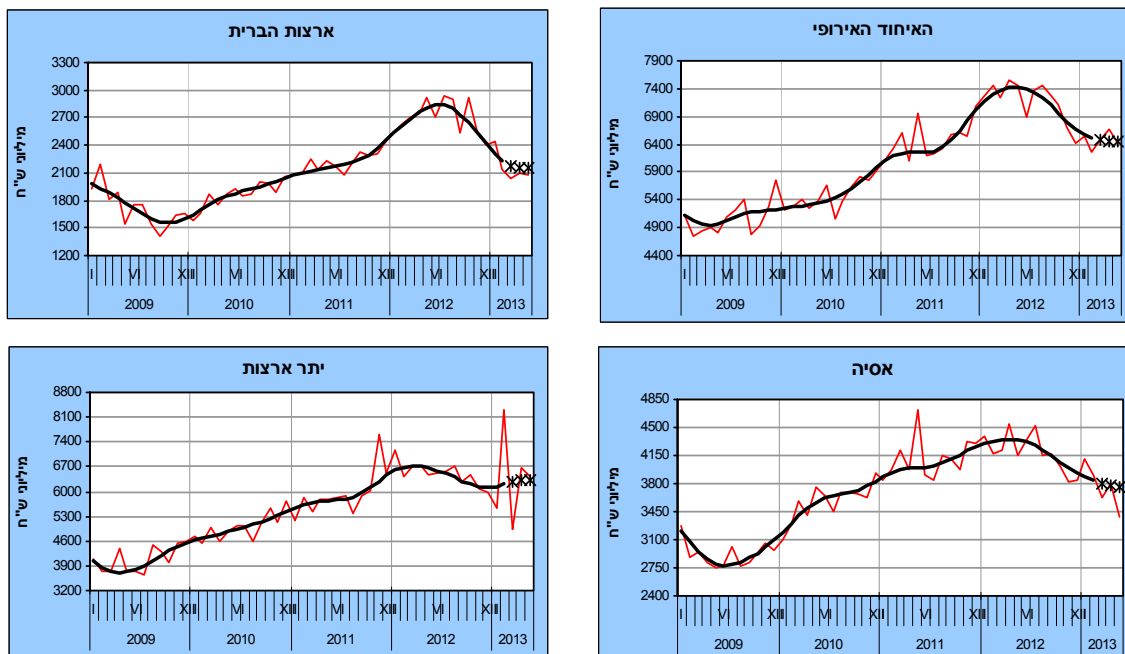
על פי נתוני המגמה, ירד יבוא הסחורות **מארצות האיחוד האירופי** באפריל-יוני 2013 ב-0.7% בחישוב שנתי, זאת, בהמשך לירידה של 11.9% בחישוב שנתי בחודשים ינואר-מרס 2013. בששת החודשים הראשונים של 2013 ירד משמעותית היבוא (ללא יהלומים) קפריסין, לטביה ומלטה.

באפריל-יוני 2013 עלה **יבוא הסחורות מארצות הברית** ב-3.3% בחישוב שנתי. זאת, לאחר ירידה של 34.4% בינואר-מרס 2013 בחישוב שנתי (ירידה של 3.5% בממוצע לחודש).

יבוא הסחורות מארצות אסיה ירד על פי נתוני המגמה באפריל-יוני 2013 ב-6.4% בחישוב שנתי. זאת, בהמשך לירידה של 12.5% בינואר-מרס 2013. בששת החודשים הראשונים של 2013 ירד משמעותית היבוא (ללא יהלומים) מיפן ומגאורגיה.

¹ הנתונים כוללים את הסחורות שעברו במכס אך אינם כוללים את נתוני הסחר בין ישראל לרשות הפלסטינית, היבוא הביטחוני, יבוא ויצוא שירותים (לרבות שירותי תוכנה). נתונים על כלל יצוא ויבוא סחורות ושירותים מתפרסמים במסגרת מאזן התשלומים מדי רבע שנה. בהודעה זו מתפרסמים נתונים סופיים לשנת 2012. נתוני 2013 הנם נתונים ארעיים, נתונים סופיים לשנה זו יפורסמו בחודש אפריל 2014.

יבוא הסחורות מקבוצת יתר ארצות העולם עלה ב-0.3% בחישוב שנתי בהמשך לעלייה של 10.3% בחודשים בינואר-מרס 2013 בחישוב שנתי. בששת החודשים הראשונים של 2013 עלה משמעותית היבוא (ללא יהלומים) מרוסיה, מאתיופיה, ומפרגוואי.



שלוש הנקודות האחרונות של המגמה עשויות להשתנות בהרבה — נתונים מנוכי עונתיות — נתונים מנוכי מגמה

לנתוני התרשימים

יצוא הסחורות – אפריל – יוני 2013

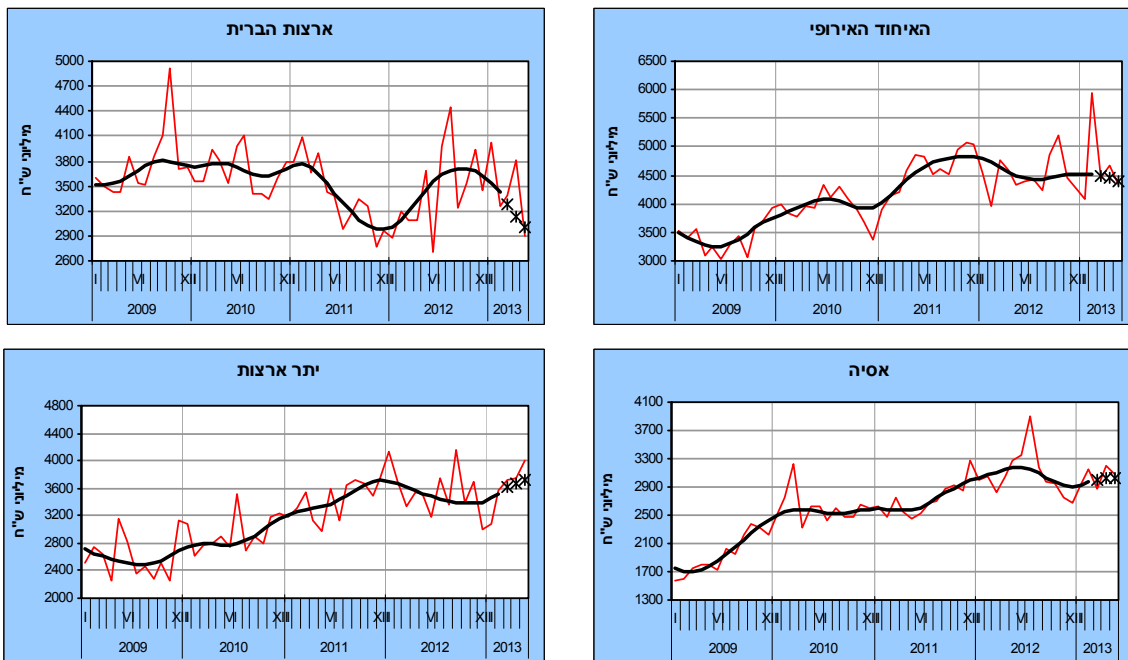
בחודשים אפריל-יוני 2013 ירד יצוא הסחורות (למעט אניות, מטוסים ויהלומים), על פי נתוני המגמה, ב-13.4% בחישוב שנתי, בהמשך לירידה של 8.5% בחישוב שנתי בינואר-מרס 2013.

פירוט לפי קבוצת ארצות מראה, כי על פי נתוני המגמה, ירד יצוא הסחורות לארצות האיחוד האירופי בחודשים אפריל-יוני 2013 ב-11.5% בחישוב שנתי. זאת, בהמשך לירידה של 3.1% בחישוב שנתי בינואר-מרס 2013. בששת החודשים הראשונים של 2013 ירד משמעותית היצוא (ללא יהלומים) לרומניה, ליוון ולפינלנד.

יצוא הסחורות לארצות הברית ירד באפריל-יוני 2013 ב-37.9% בחישוב שנתי (3.9% בממוצע לחודש). זאת, בהמשך לירידה של 32.3% בחישוב שנתי, בינואר-מרס 2013 (3.2% בממוצע לחודש).

יצוא הסחורות לארצות אסיה עלה, על פי נתוני המגמה, בחודשים אפריל-יוני 2013 ב-4.2% בחישוב שנתי, בהמשך לעלייה של 11.8% בחישוב שנתי, בחודשים ינואר-מרס 2013. בששת החודשים הראשונים של 2013 עלה משמעותית היצוא למלזיה ולסינגפור.

בחודשים אפריל- יוני 2013 עלה יצוא הסחורות לקבוצת יתר ארצות, על פי נתוני המגמה, ב-15.3% בחישוב שנתי, בהמשך לעלייה של 26.8% בחישוב שנתי בינואר-מרס 2013 (בממוצע לחודש). בששת החודשים הראשונים של 2013 עלה משמעותית היצוא לטורקיה, למרוקו, לצ'ילה ולקוסטה ריקה.



שלוש הנקודות האחרונות של המגמה עשויות להשתנות בהרבה נתונים מנוכי עונתיות — נתוני מגמה

לנתוני התרשימים

* ההודעה לעיתונות הבאה "סחר חוץ לפי ארצות" תפורסם ב-18 באוגוסט 2013.

לפרסומים נוספים בנושא סחר חוץ להגדרות והסברים