

ירושלים, י"ט באלול תשע"ג
25 באוגוסט 2013
234/2013

יצוא סחורות לפי ענף כלכלי וארצות, 2012 Exports of Commodities by Industry and Country, 2012

בשנת 2012

- יצוא הסחורות (ללא יהלומים) היווה 72.3% מכלל יצוא הסחורות, לעומת 69.5% ב-2011
- יצוא ענף רכיבים אלקטרוניים לארצות אסיה עלה ב-26% וחצה את ה-3 מיליארד דולר
- יצוא ענף כימיקלים ומוצרים כימיים לארצות האיחוד האירופי ירד למרות עלייה ביצוא ענף התרופות.
- נמשכה העלייה ביצוא ענף מכונות וציוד לארצות אסיה ולקבוצת יתר ארצות העולם

לוחות

הלשכה המרכזית לסטטיסטיקה סיימה בימים אלו עיבוד נתונים של יצוא הסחורות לכל אחת מארצות היעד לפי ענף כלכלי לשנת 2012. נתונים אלה משלימים את נתוני היצוא המתפרסמים מדי חודש בהודעות לעיתונות ובירחון לסטטיסטיקה של סחר חוץ. הנתונים כוללים את הסחורות שעברו במכס ואינם כוללים את יצוא הסחורות לרשות הפלשתינית.

בעיבוד זה נתוני יצוא הסחורות סווגו לפי ענף מקור אופייני, דהיינו, הסיווג נעשה לפי הענף הכלכלי אליו משתייך המוצר לפי אופיו. מיון הסחורות לענפים נעשה על סמך תיאור הסחורה בסיווג הסחורות, ולא על סמך הענף של היצואן. הגדרת הענפים מבוססת על סיווג ענפי כלכלה שנערך על ידי הלשכה המרכזית לסטטיסטיקה¹.

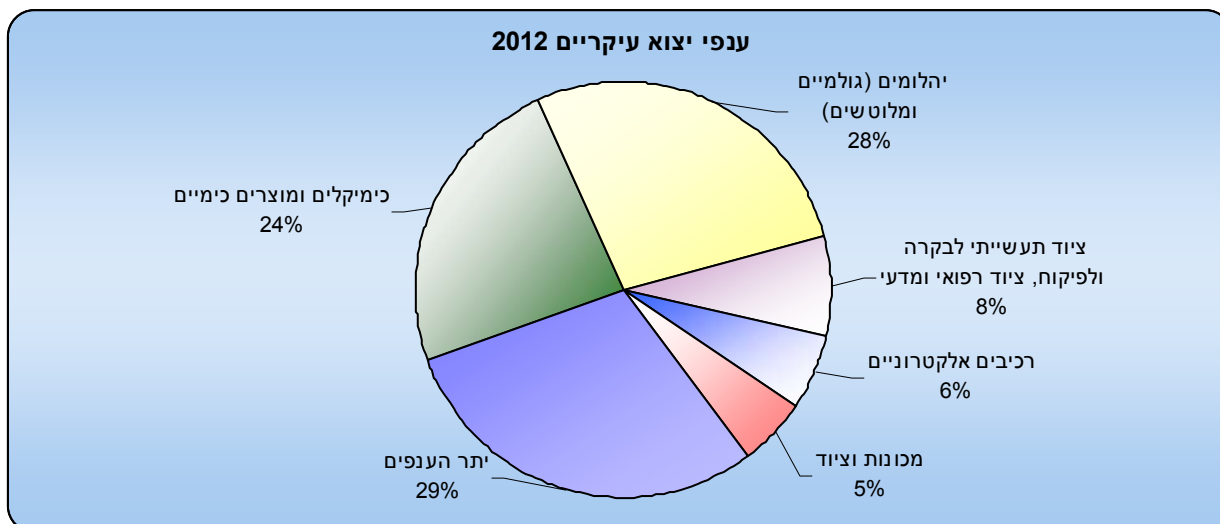
היצוא לפי ענפים

סך יצוא הסחורות בשנת 2012 (ללא יהלומים) הסתכם ב-45.7 מיליארד דולר², ירידה ב-3.1% לעומת שנת 2011.³ היקפי היצוא הגדולים ביותר (פרט ליהלומים) היו **ביצוא ענף כימיקלים ומוצרים כימיים** (15.0 מיליארד דולר), הכולל את יצוא ענף התרופות (6.8 מיליארד דולר), **ביצוא ענף ציוד רפואי ומדעי** (4.8 מיליארד דולר), **ביצוא ענף רכיבים אלקטרוניים** (3.8 מיליארד דולר) ו**ביצוא ענף מכונות וציוד** (3.3 מיליארד דולר).⁴

פירוט של השינויים במשקלים של הענפים הגדולים ביותר (פרט ליהלומים) לעומת השנה הקודמת מראה שמשקל **יצוא ענף כימיקלים ומוצרים כימיים** ירד מ-24.5% ל-23.8%, ואילו משקל יצוא ענף התרופות נשאר יציב. משקל **יצוא ענף רכיבים אלקטרוניים** עלה מ-5.0% ל-6.0% ומשקל **יצוא ענף ציוד תעשייתי לבקרה ופיקוח, ציוד רפואי ומדעי** עלה ל-7.7%, לעומת 7.1% בשנת 2011.⁵

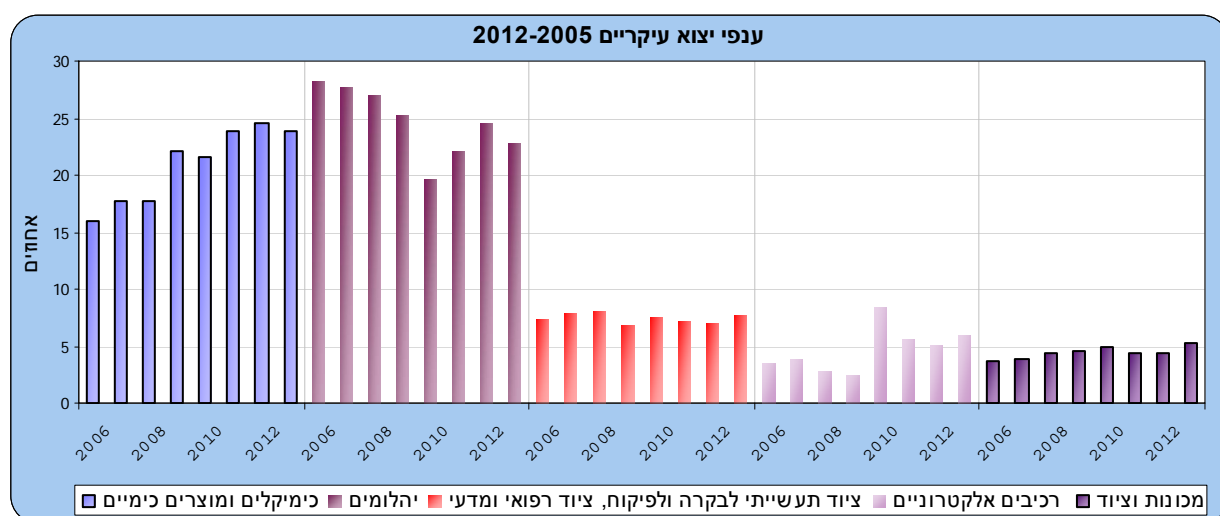
¹ הסיווג האחד של ענפי הכלכלה 1993, הלשכה המרכזית לסטטיסטיקה, סדרת פרסומים מיוחדים מספר 63, מהדורה שנייה, ירושלים, 1993.

² לוח 1
³ לוח ג1
⁴ לוח 1
⁵ לוח א1



לנתוני התרשים

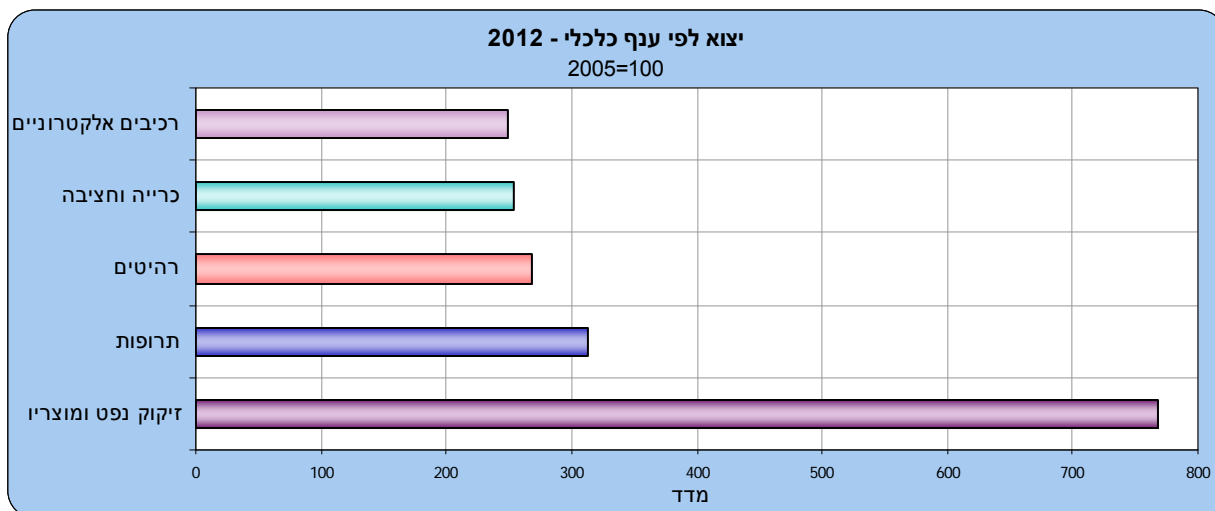
בין השנים 2005-2012 נרשמו שינויים במשקלים של ענפי היצוא. משקל יצוא ענף כימיקלים ומוצרים כימיים עלה מ-15.9% ל-23.8%, בעיקר בעקבות העלייה במשקל יצוא ענף התרופות מ-5.1% ל-10.8%. משקל יצוא ענף רכיבים אלקטרוניים עלה מ-3.5% ל-6.0% ומשקל יצוא ענף מכונות וציוד עלה מ-3.6% ל-5.3% מסך היצוא. לעומת זאת, משקל יצוא ענף ציוד תקשורת אלקטרוני המשיך לרדת בשנת 2012 והיווה 4.5% מהיצוא, לעומת 7.2% בשנת 2006.⁶



לנתוני התרשים: לוחות 1א, 2א, 3א, 4א ו-5א

בחלק מענפי היצוא נרשמו עליות וירידות בולטות. יצוא ענף זיקוקי נפט הסתכם ביותר ממיליארד דולר בשנת 2012, פי שלוש מערכו בשנת 2009. יצוא ענף התרופות ירד ב-6.2% לעומת שנת 2011, לאחר שעלה ב-33.3% בין השנים 2005-2011. יצוא ענף כרייה וחציבה ירד ב-14%, לעומת עלייה של 77% בין השנים 2009-2011. יצוא ענף ציוד תקשורת אלקטרונית ירד ב-26% בין השנים 2008-2012. לעומת זאת, יצוא ענף רכיבים אלקטרוניים עלה ב-10% מ-2011.⁷

⁶ לוח א1
7 לוחות 1 ו-1א

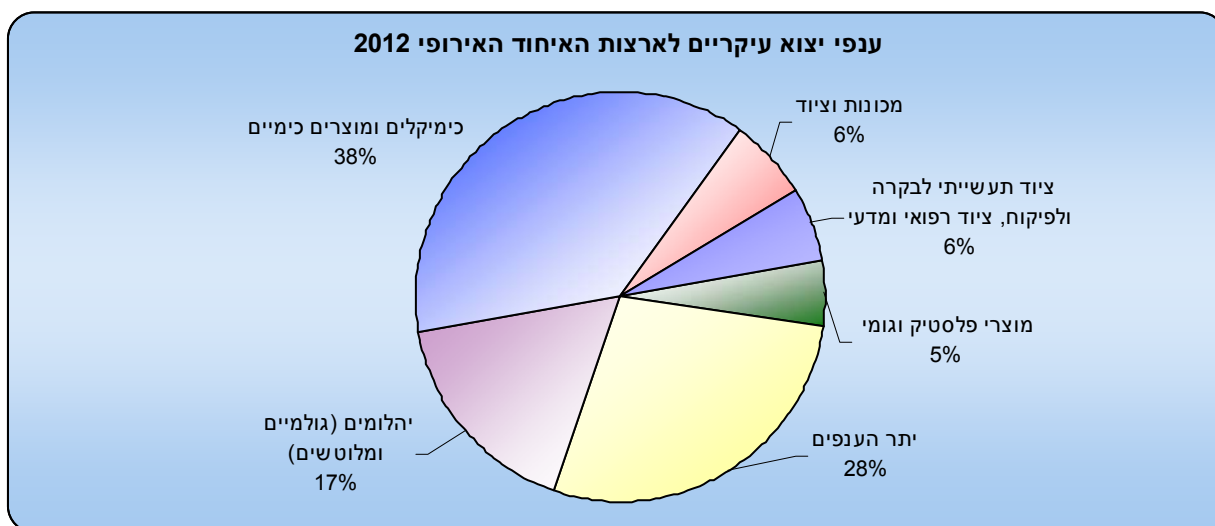


[לנתוני התרשים](#)

היצוא לפי ענפים לארצות האיחוד האירופי

סך יצוא הסחורות לארצות האיחוד האירופי בשנת 2012 (ללא יהלומים) הסתכם ב-14.2 מיליארד דולר⁸, ירידה ב-7% לעומת שנת 2011.⁹

היקפי היצוא הגדולים ביותר (פרט ליהלומים) היו **ביצוא ענף כימיקלים ומוצרים כימיים** (6.4 מיליארד דולר) הכולל את יצוא ענף התרופות (2.7 מיליארד דולר), **ביצוא ענף מכונות וציוד** (1.0 מיליארד דולר), **ביצוא ענף ציוד תעשייתי לבקרה ולפיקוח, ציוד רפואי ומדעי** (1.0 מיליארד דולר) ו**ביצוא ענף מוצרי פלסטיק וגומי** (0.8 מיליארד דולר). היצוא החקלאי לארצות האיחוד האירופי הסתכם ב-900 מיליון דולר.¹⁰

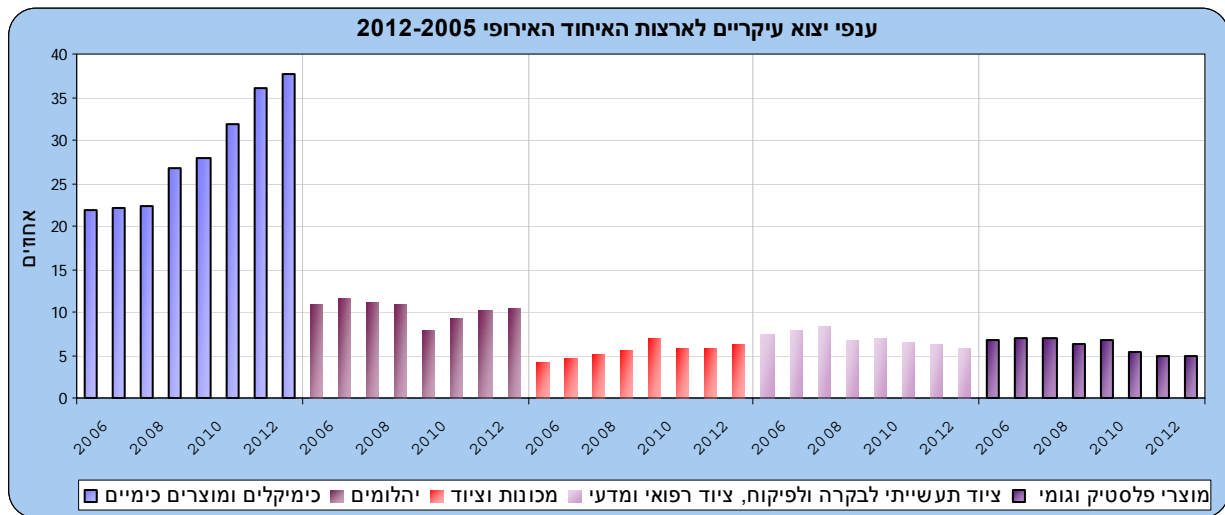


[לנתוני התרשים](#)

⁸ לוח 2
⁹ לוח 2ג
¹⁰ לוח 2

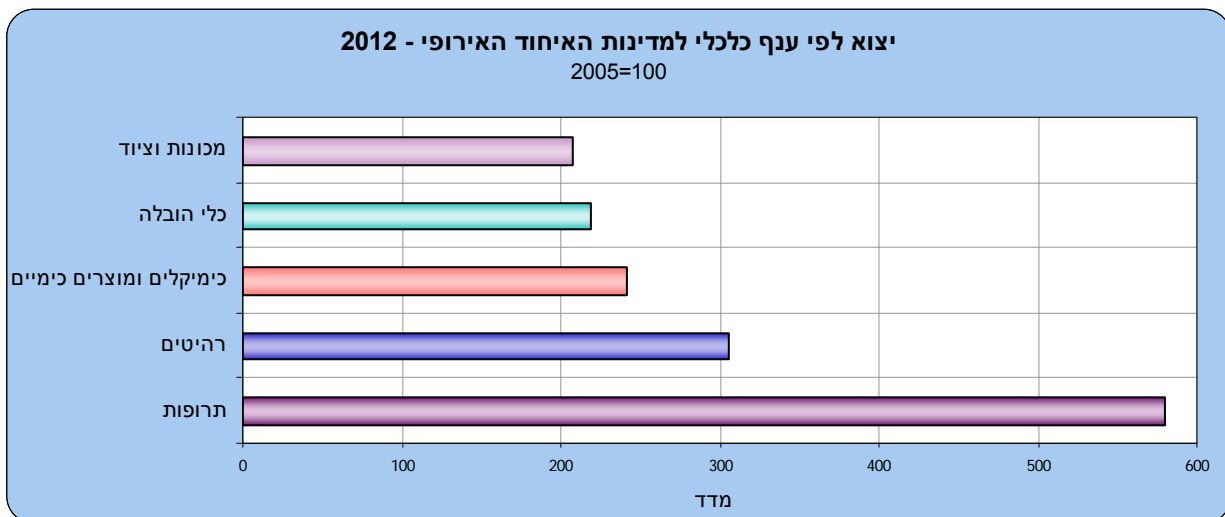
פירוט של השינויים במשקלים של הענפים הגדולים ביותר (פרט ליהלומים) לעומת השנה הקודמת מראה שמשקל יצוא ענף כימיקלים ומוצרים כימיים עלה מ-36.1% ב-2011 ל-37.6% ב-2012, משקל יצוא ענף התרופות עלה ל-15.7%, לעומת 13.5% בשנת 2011. ומשקל היצוא החקלאי עלה ל-5.3%, לעומת 4.7% בשנת 2011. לעומת זאת, ירד משקל יצוא ענף ציוד תעשייתי לבקרה ולפיקוח, ציוד רפואי ומדעי מ-6.3% ל-5.9%¹¹.

בין השנים 2005-2012 נרשמו שינויים במשקלים של ענפי היצוא למדינות האיחוד האירופי. משקל יצוא ענף כימיקלים ומוצרים כימיים עלה מ-21.8% ל-37.6%, בעיקר בעקבות הגידול במשקל יצוא ענף התרופות מ-3.8% ל-15.7%. משקל יצוא ענף מכונות וציוד עלה מ-4.3% ל-6.4% ומשקל יצוא ענף ציוד תעשייתי לבקרה ולפיקוח, ציוד רפואי ומדעי ירד מ-7.5% ל-5.9%¹².



לנתוני התרשים

בחלק מענפי היצוא לארצות האיחוד האירופי נרשמו עליות וירידות בולטות. יצוא ענף כימיקלים ומוצרים כימיים ירד ב-5% לעומת שנת 2011, למרות עלייה של 5.7% ביצוא ענף התרופות. ענף ציוד תקשורת אלקטרוני הסתכם ב-717 מיליון דולר, הערך הנמוך ביותר לענף זה מאז שנת 2005.¹³



לנתוני התרשים

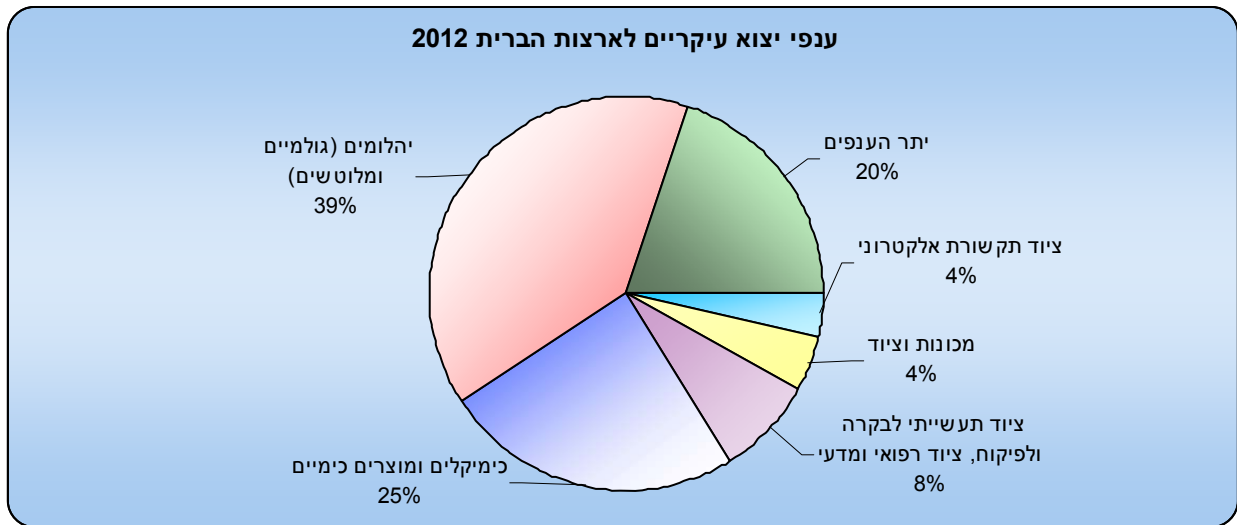
¹¹ לוח א2
¹² לוח א2
¹³ לוחות 2 ו-2ג

היצוא לפי ענפים לארצות הברית

סך יצוא הסחורות בשנת 2012 לארצות הברית (ללא יהלומים) הסתכם ב-10.7 מיליארד דולר¹⁴, ירידה של 9.4% לעומת שנת 2011.¹⁵

היקפי היצוא הגדולים ביותר (פרט ליהלומים) היו **ביצוא ענף כימיקלים ומוצרים כימיים** (4.4 מיליארד דולר) הכולל את יצוא ענף התרופות (3.4 מיליארד דולר), **יצוא ענף ציוד תעשייתי לבקרה ולפיקוח, ציוד רפואי ומדעי** (1.4 מיליארד דולר), **יצוא ענף מכונות וציוד** (0.8 מיליארד דולר) ו**יצוא ענף ציוד תקשורת אלקטרוני** (0.7 מיליארד דולר).¹⁶

פירוט של השינויים במשקלים של הענפים הגדולים ביותר (פרט ליהלומים) לעומת השנה הקודמת מראה שמשקל **יצוא ענף כימיקלים ומוצרים כימיים** ירד מ-25.9% ל-24.9% בשנת 2012 ומשקל **ענף התרופות** ירד ל-19.5%, לעומת 21.3% בשנת 2011.

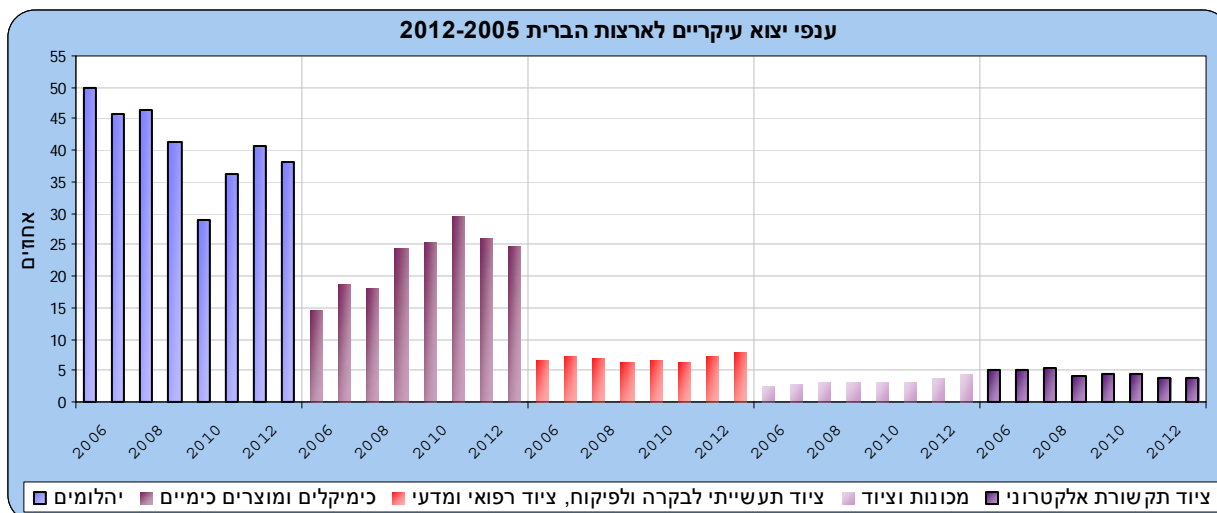


לנתוני התרשים

משקל **יצוא ענף ציוד תעשייתי לבקרה ולפיקוח, ציוד רפואי ומדעי** עלה מ-7.2% ל-8.0% ומשקל **יצוא מכונות וציוד** עלה ל-4.3%, לעומת 3.9% בשנת 2011.¹⁷

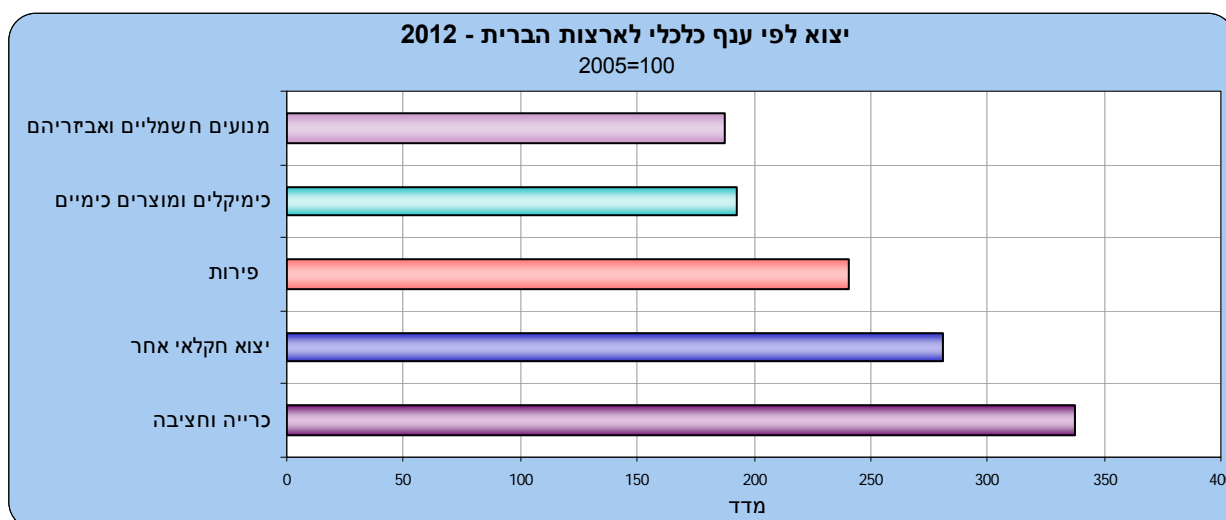
בין השנים 2005-2012 נרשמו שינויים במשקלים של ענפי היצוא לארצות הברית. משקל **יצוא ענף כימיקלים ומוצרים כימיים** עלה מ-14.6% ל-24.9%, בעיקר בעקבות העלייה במשקל **יצוא ענף התרופות** מ-9.7% ל-19.5%. משקל **יצוא ענף ציוד תעשייתי לבקרה ולפיקוח, ציוד רפואי ומדעי** עלה מ-6.7% ל-8% ומשקל **יצוא ענף מכונות וציוד** עלה מ-2.5% ל-4.3%.¹⁸

¹⁴ לוח 3
¹⁵ לוח 3ג
¹⁶ לוח 3
¹⁷ לוח 3א
¹⁸ לוח 3א



לנתוני התרשים

בחלק מענפי היצוא לארצות הברית נרשמו עליות וירידות בולטות. **יצוא ענף כימיקלים ומוצרים כימיים** ירד ב- 15% לעומת שנת 2011 ו**יצוא ענף ציוד תקשורת אלקטרוני** הסתכם ב-654 מיליון דולר, הערך הנמוך ביותר לענף זה מאז שנת 2005. **יצוא ענף טקסטיל, הלבשה ועור** עלה ב-4.3%, לאחר שירד ב-44% בין השנים 2005-2011. **יצוא ענף מוצרי מזון, משקאות ומוצרי טבק** המשיך לעלות והיווה 225 מיליון דולר, לעומת 165 מיליון דולר בשנת 2009.¹⁹



לנתוני התרשים

היצוא לפי ענפים לארצות אסיה

סך יצוא הסחורות בשנת 2012 לארצות אסיה (ללא יהלומים) הסתכם ב-9.5 מיליארד דולר²⁰, עלייה של 4.9% לעומת שנת 2011.²¹

היקפי היצוא הגדולים ביותר (פרט ליהלומים) היו **ביצוא ענף רכיבים אלקטרוניים** (3.0 מיליארד דולר), **ביצוא ענף ציוד תעשייתי לבקרה ולפיקוח, ציוד רפואי ומדעי** (1.5 מיליארד דולר) ו**ביצוא ענף כימיקלים ומוצרים כימיים** (1.2 מיליארד דולר).²²

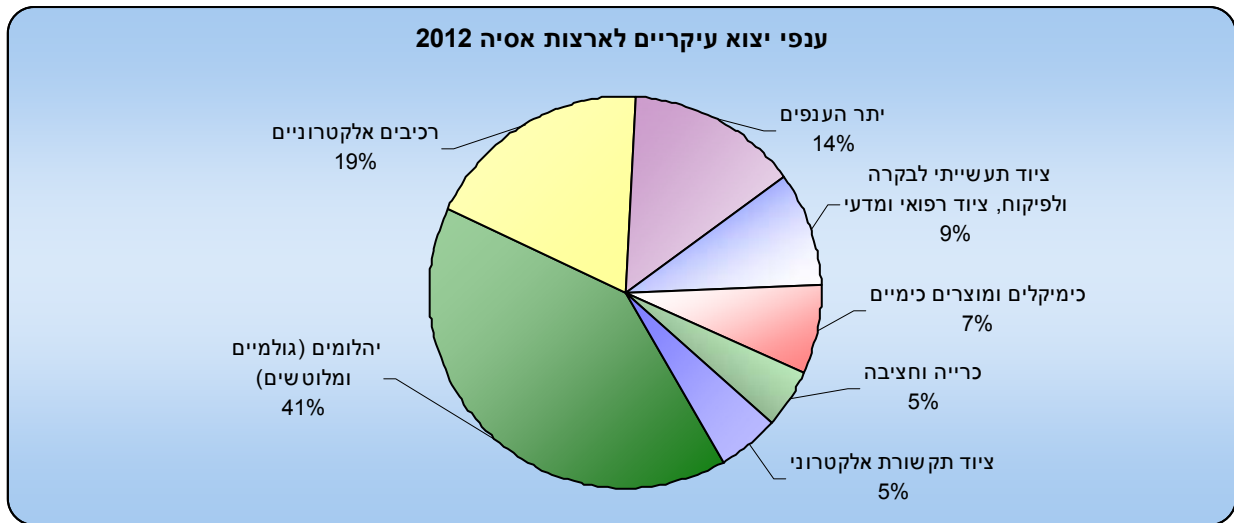
¹⁹ לוחות 3 ו-3 ג

²⁰ לוח 4

²¹ לוח 4 ג

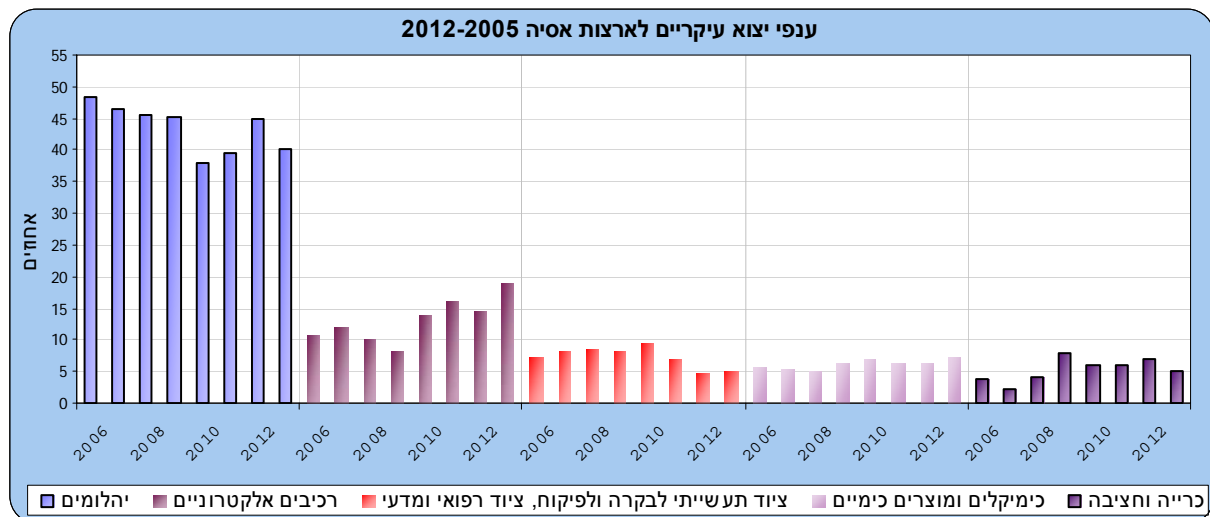
²² לוח 4

פירוט של השינויים במשקלים של הענפים הגדולים ביותר (פרט ליהלומים) לעומת השנה הקודמת מראה שמשקל יצוא ענף רכיבים אלקטרוניים עלה מ-14.5% ל-18.9% ומשקל יצוא ענף כימיקלים ומוצרים כימיים עלה מ-6.5% ל-7.4%, לעומת 6.5% בשנת 2011. משקל יצוא ענף ציוד תעשייתי לבקרה ולפיקוח, ציוד רפואי ומדעי עלה ל-9.2%, לעומת 8.7% בשנת 2011.²³



לנתוני התרשים

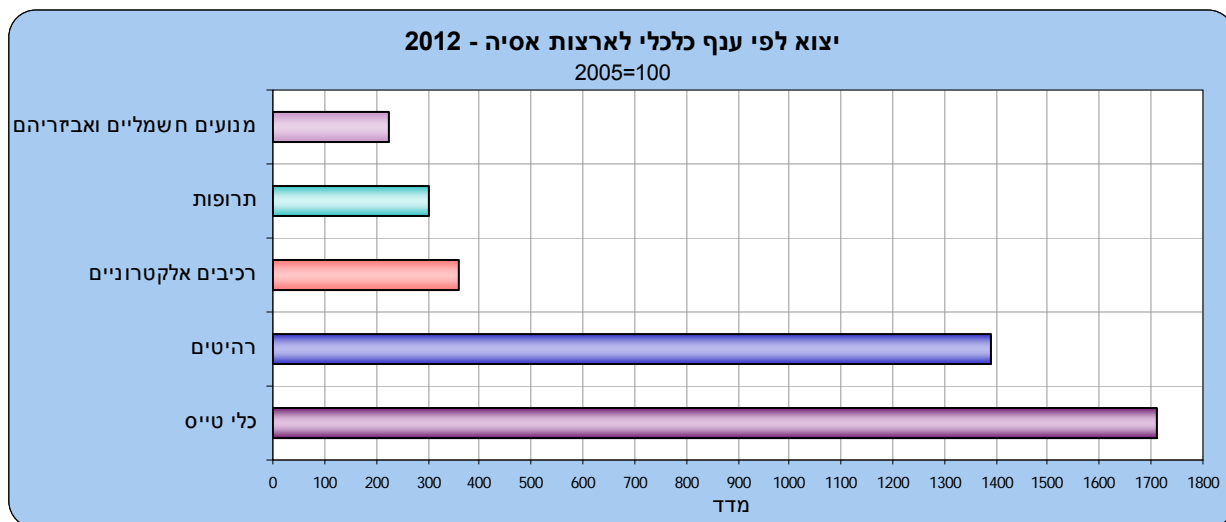
בין השנים 2005-2012 נרשמו שינויים במשקלים של ענפי היצוא העיקריים לארצות אסיה. משקל יצוא ענף כימיקלים ומוצרים כימיים עלה מ-5.7% בשנת 2005 ל-7.4% בשנת 2012 ומשקל יצוא ענף רכיבים אלקטרוניים עלה מ-10.9% ל-18.9%. משקל יצוא ענף כרייה וחציבה עלה מ-3.7% ל-5% ומשקל יצוא ענף ציוד תקשורת אלקטרוני ירד מ-7.3% ל-5%.²⁴



לנתוני התרשים

בחלק מענפי היצוא לארצות אסיה נרשמו עליות וירידות בולטות. יצוא ענף כימיקלים ומוצרים כימיים עלה ב-74% לעומת שנת 2009 ויצוא ענף רכיבים אלקטרוניים הסתכם ביותר משלושה מיליארד דולר, פי שלוש מערכו בשנת 2007. יצוא ענף כרייה וחציבה ירד ב-31% לעומת שנת 2011 לאחר עלייה של 35% בין השנים 2010-2011.²⁵

²³ לוח א4
²⁴ לוח א4
²⁵ לוחות 4 ו-א4



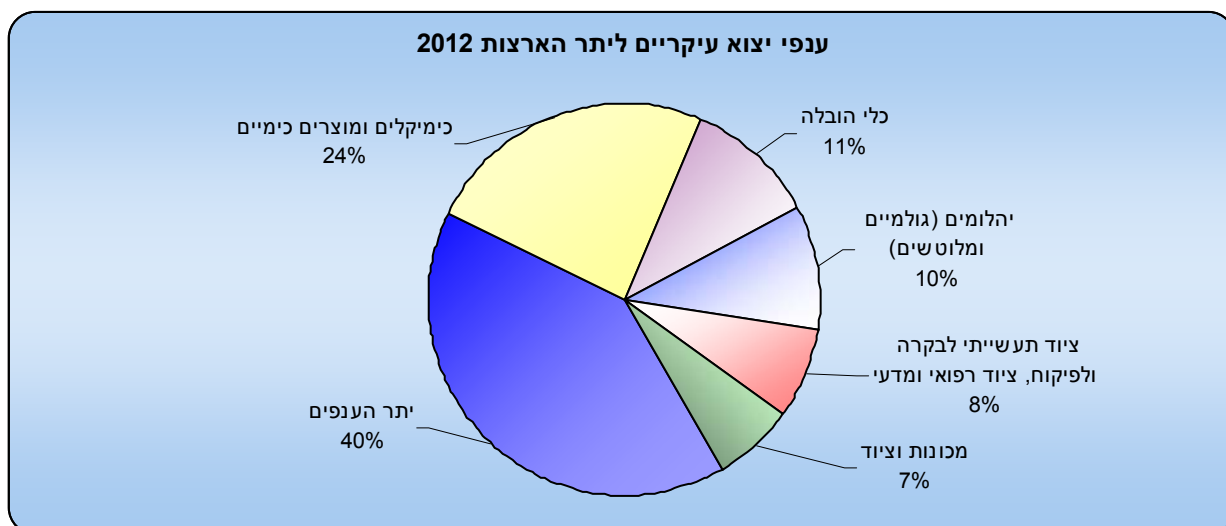
לנתוני התרשים

היצוא לפי ענפים לקבוצת יתר ארצות העולם

סך יצוא הסחורות בשנת 2012 (ללא יהלומים) לקבוצת יתר הארצות הסתכם ב-11.3 מיליארד דולר²⁶, ירידה של 1.5% לעומת שנת 2011.²⁷

היקפי היצוא הגדולים ביותר היו **ביצוא ענף כימיקלים ומוצרים כימיים** (3.0 מיליארד דולר), **ביצוא ענף כלי הובלה** (1.3 מיליארד דולר), **ביצוא ענף ציוד תעשייתי לבקרה ולפיקוח, ציוד רפואי ומדעי** (1.0 מיליארד דולר) ו**ביצוא ענף מכונות וציוד** (0.8 מיליארד דולר).²⁸

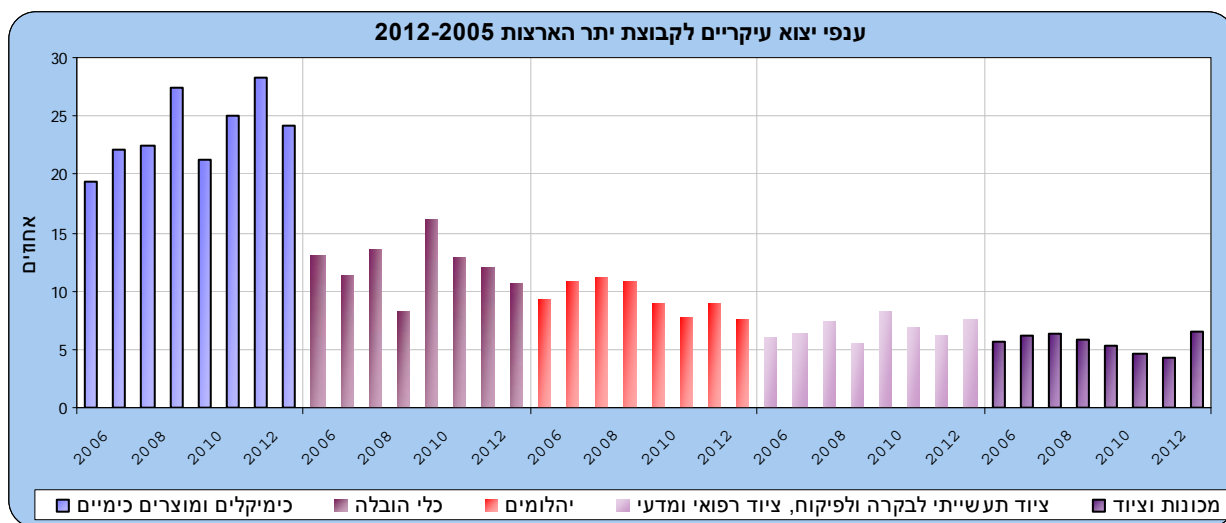
פירוט של השינויים במשקלים של הענפים הגדולים ביותר (פרט ליהלומים) לעומת השנה הקודמת מראה שמשקל **יצוא ענף כימיקלים ומוצרים כימיים** ירד מ-28.2% בשנת 2011 ל-24.2% ב-2012. משקל **יצוא ענף כלי הובלה** ירד מ-12% ל-10.6%, **משקל יצוא ענף ציוד תעשייתי לבקרה ולפיקוח, ציוד רפואי ומדעי** עלה מ-6.1% ל-7.6% ומשקל **יצוא ענף מכונות וציוד** עלה מ-4.3% בשנת 2011 ל-6.5%.²⁹



לנתוני התרשים

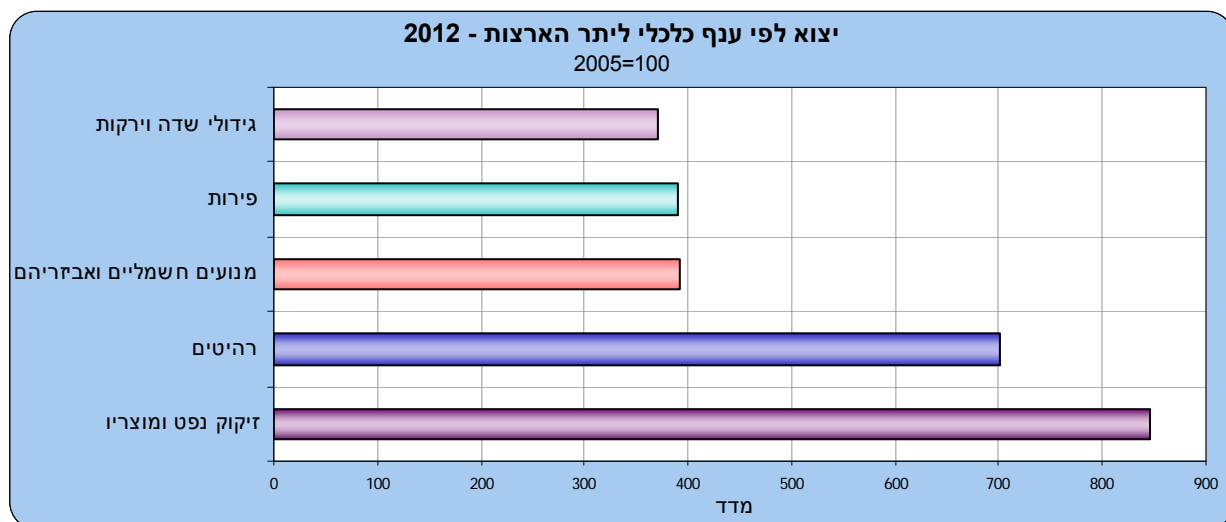
²⁶ לוח 5
²⁷ לוח 5ג
²⁸ לוח 5
²⁹ לוח 5א

בין השנים 2005-2012 נרשמו שינויים במשקלים של ענפי היצוא לקבוצת יתר הארצות. משקל יצוא ענף כימיקלים ומוצרים כימיים עלה מ-19.4% ל-24.2%, משקל יצוא ענף ציוד תעשייתי לבקרה ולפיקוח, ציוד רפואי ומדעי עלה מ-6% ל-7.6% ומשקל יצוא ענף מכונות וציוד עלה מ-5.6% ל-6.5% מסך היצוא. לעומת זאת, משקל יצוא ענף כלי הובלה ירד מ-13% ל-10.6%³⁰.



לנתוני התרשים

בחלק מענפי היצוא לקבוצת יתר הארצות נרשמו עליות וירידות בולטות. יצוא ענף זיקוק נפט ומוצרים עלה ב-89% לעומת שנת 2011 והסתכם ביותר ממיליארד דולר. יצוא ענף כימיקלים ומוצרים כימיים ירד ב-18% לעומת שנת 2011, למרות עלייה של 20% ביצוא ענף התרופות. יצוא ענף רכיבים אלקטרוניים ירד ב-52% לעומת שנת 2011 לאחר עלייה של 26% בין השנים 2010-2011.³¹



לנתוני התרשים

יצוין, כי יתכנו הבדלים בין הנתונים בהודעה זו לבין נתוני סחר חוץ אחרים שפורסמו בעבר על ידי הלשכה המרכזית לסטטיסטיקה, וזאת בשל עיגולים בסיכומים ועדכונים שונים של הנתונים.

המעוניינים לקבל נתונים מפורטים יותר יפנו לטלפון 02-6527845 או לדוא"ל: info@cbs.gov.il

[לפרסומים נוספים בנושא סחר חוץ](#)

[להגדרות והסברים](#)

³⁰ לוח א5

³¹ לוחות 5 ו-5ג