

הודעה לעיתונות

אתר: www.cbs.gov.il דוא"ל: info@cbs.gov.il פקס: 02-6521340

ירושלים, כ"ח באלול תשע"ג
3 בספטמבר 2013
244/2013

השכר הממוצע למשרת שכיר של עובדים ישראלים: חודש יוני 2013 Average Wages per Employee Job of Israeli Workers: June 2013

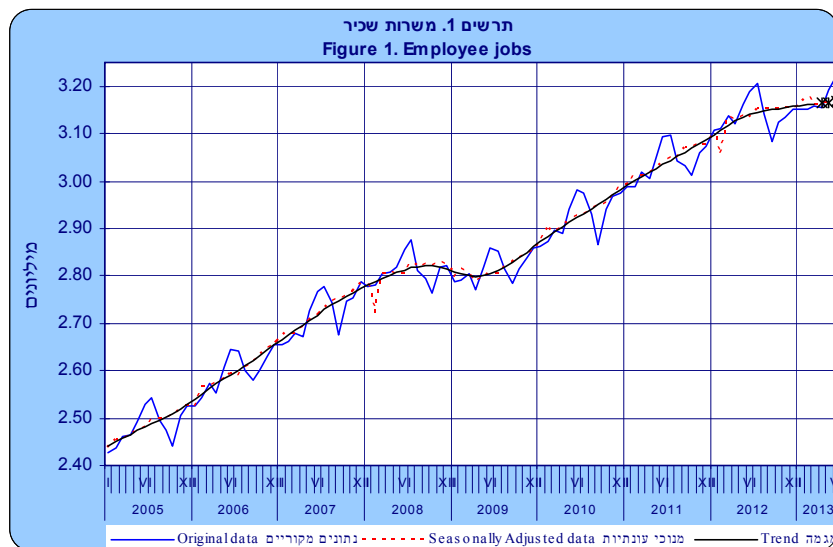
על פי נתוני המגמה בחודשים האחרונים (אפריל-יוני 2013)

- עלייה של 1.3% בשכר הממוצע ברוטו למשרת שכיר, במחירים קבועים (בחישוב שנתי).
- עלייה של 0.5% במספר משרות השכיר (בחישוב שנתי).

[לוחות](#)

בחודש יוני 2013 עמד השכר הממוצע למשרת שכיר במחירים שוטפים על 9,624 ₪. מספר משרות השכיר עמד על 3.224 מיליון. זאת בהסתמך על עיבוד ראשוני של מדגם דווחי המעסיקים למוסד לביטוח לאומי על משרות ושכר על גבי טופס 102 וממקורות מנהליים אחרים.

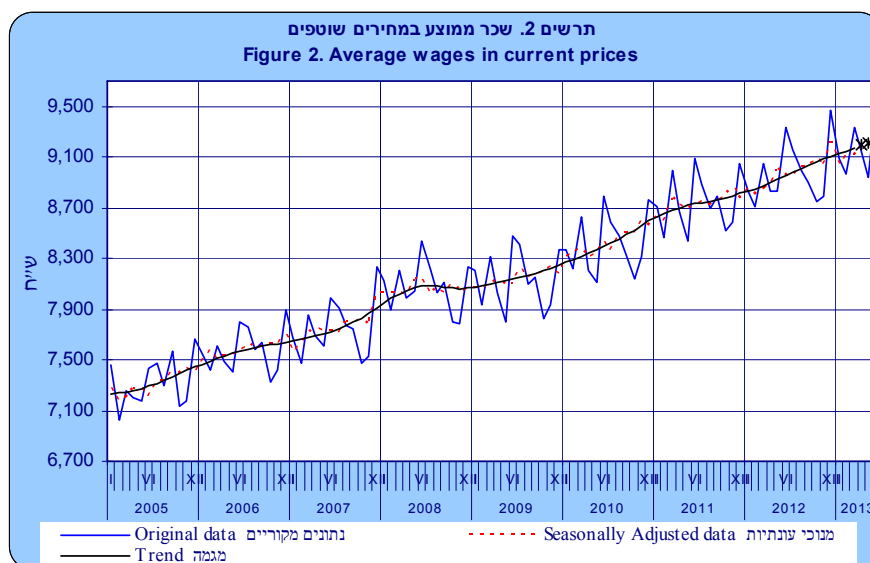
משרות שכיר: נתוני המגמה² מצביעים על עלייה במספר משרות השכיר. בחודשים אפריל-יוני 2013 עלה מספר משרות השכיר ב-0.5% בחישוב שנתי, בהמשך לעלייה של 0.7% בחישוב שנתי בחודשים ינואר-מרס 2013.



[לנתוני תרשים 1](#)

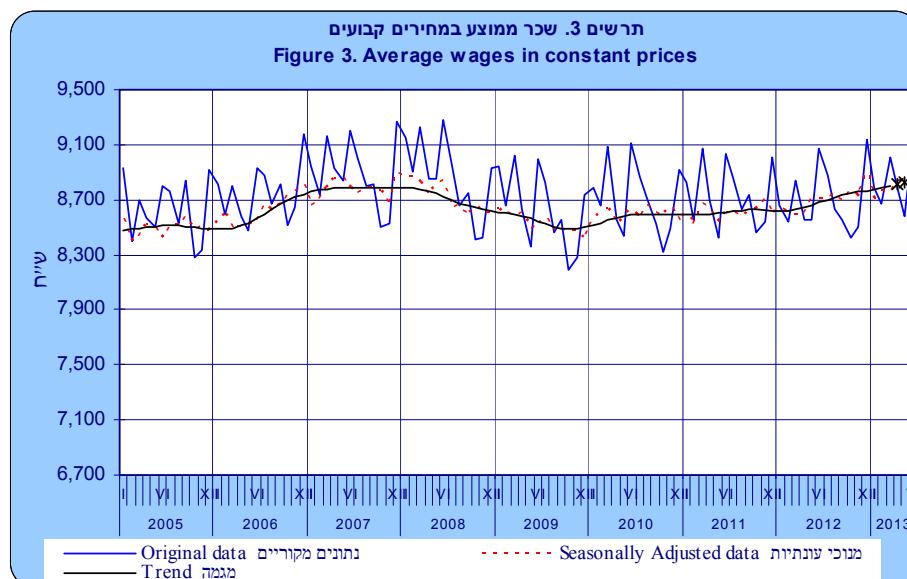
² נתונים מנוכי עונתיות מתקבלים לאחר ניכוי השפעת העונתיות והשפעת חגים וימי הפעילות מהנתונים המקוריים. נתוני מגמה נאמדים לאחר הסרת ההשפעה של האי-סדירות (רעשים) מהנתונים מנוכי העונתיות. נתונים אלה עשויים להשתנות מאחר שהם מחושבים מחדש עם קבלת נתון מקורי נוסף מידי חודש. מידע נוסף מופיע בפרסום "[הגורמים העונתיים וגורמי ההתאמה מראש לשנת 2013, מגמות ל-2013](#)".

שכר ממוצע למשרת שכיר במחירים שוטפים: נתוני המגמה מצביעים על עלייה בשכר הממוצע למשרת שכיר במחירים שוטפים. בחודשים אפריל-יוני 2013 עלה השכר הממוצע למשרת שכיר במחירים שוטפים ב-2.8% בחישוב שנתי, בהמשך לעלייה של 2.8% בחישוב שנתי בחודשים ינואר-מרס 2013.



לנתוני תרשים 2

שכר ממוצע למשרת שכיר במחירים קבועים: נתוני המגמה מצביעים על עלייה בשכר הממוצע למשרת שכיר במחירים קבועים. בחודשים אפריל-יוני 2013 עלה השכר הממוצע למשרת שכיר במחירים קבועים ב-1.3% בחישוב שנתי, בהמשך לעלייה של 1.7% בחישוב שנתי בחודשים ינואר-מרס 2013.



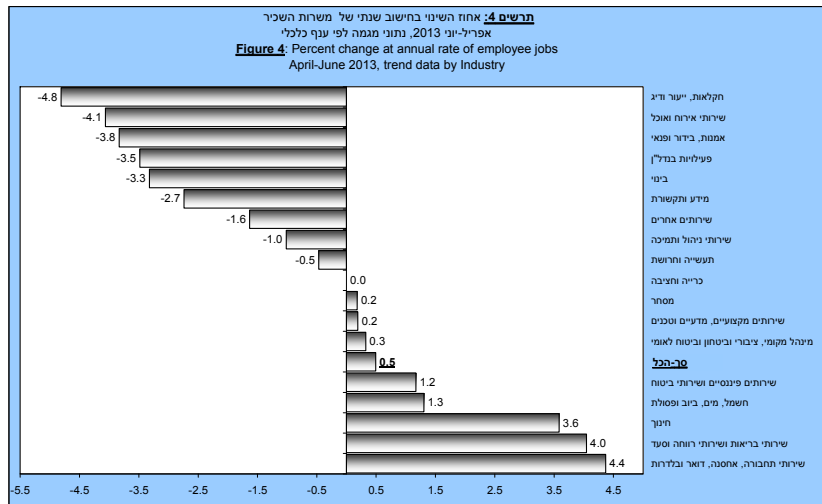
לנתוני תרשים 3

*שלושת האומדנים האחרונים של המגמה עשויים להשתנות בצורה ניכרת

*The last three trend estimates are subject to substantial revisions

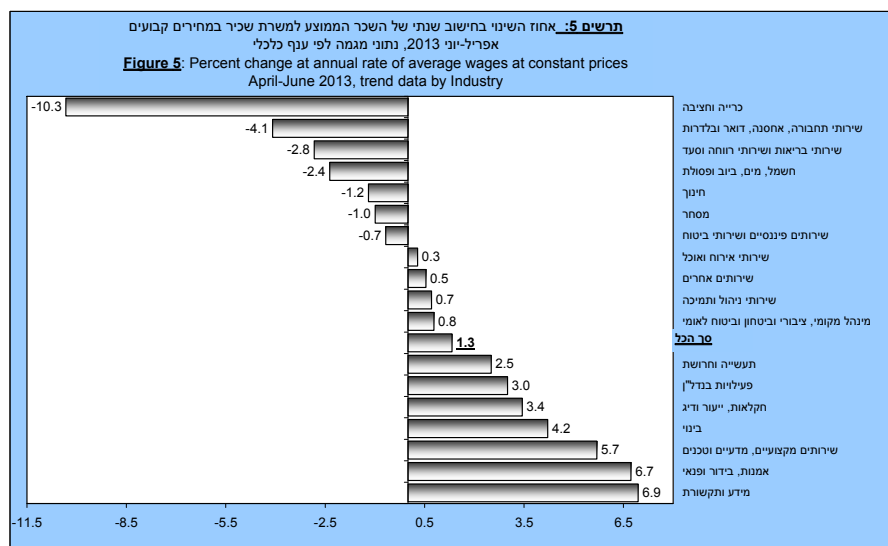
נתוני מגמה בחישוב שנתי לפי ענף כלכלי (תרשימים 4-5)

משרות שכיר (עובדים ישראלים): **בענף שירותי תחבורה, אחסנה, דואר ובלדרות** עלה מספר משרות השכיר ב-4.4% בחישוב שנתי בחודשים אפריל-יוני 2013, בהמשך לעלייה של 1.0% בחישוב שנתי בחודשים ינואר-מרס 2013. **בענף חקלאות, ייעור ודיג** ירד מספר משרות השכיר ב-4.8% בחישוב שנתי, לאחר יציבות שנרשמה בחודשים ינואר-מרס 2013.



לנתוני תרשים 4

שכר ממוצע למשרת שכיר במחירים קבועים (עובדים ישראלים): **בענף מידע ותקשורת** עלה השכר הממוצע למשרת שכיר במחירים קבועים ב-6.9% בחישוב שנתי בחודשים אפריל-יוני 2013, בהמשך לעלייה של 4.8% בחישוב שנתי בחודשים ינואר-מרס 2013. **בענף כרייה וחציבה** ירד השכר הממוצע למשרת שכיר במחירים קבועים ב-10.3% בחישוב שנתי בחודשים אפריל-יוני 2013, בהמשך לירידה של 13.3% בחישוב שנתי בחודשים ינואר-מרס 2013.



לנתוני תרשים 5

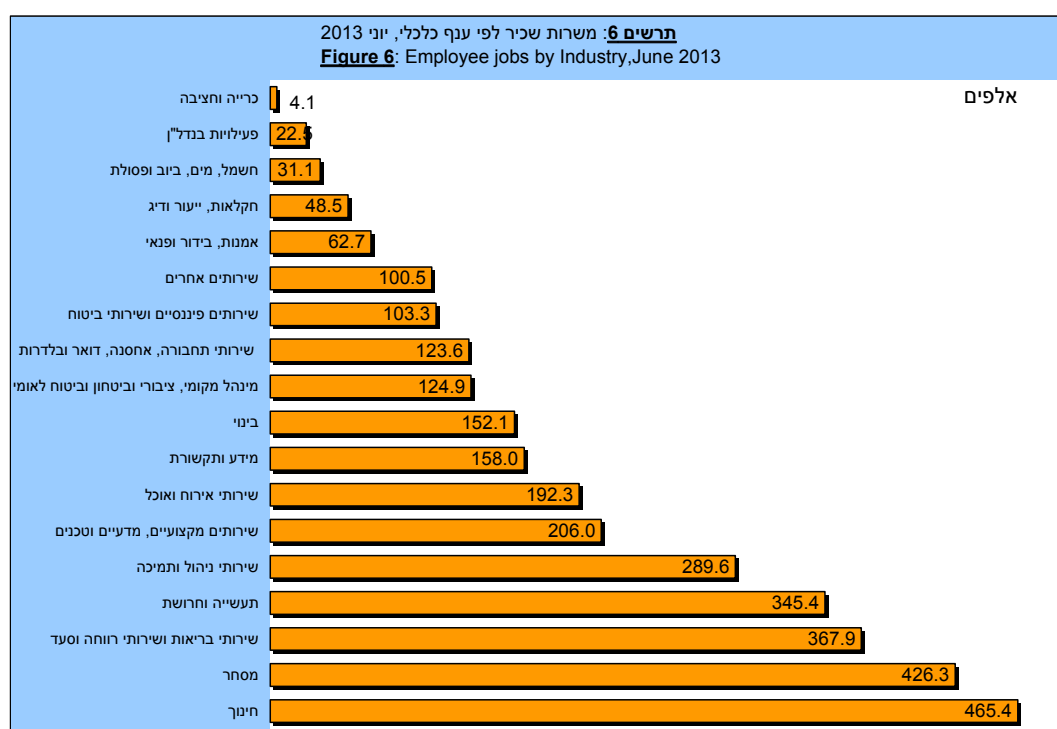
נתונים מקוריים³ (תרשימים 6-7)

בלוח להלן מוצגים נתונים מקוריים של משרות שכיר ושכר ממוצע למשרת שכיר (מחירים שוטפים) עבור החודשים אפריל-יוני 2013.

שכר ממוצע למשרת שכיר			מחירים שוטפים (₪)			משרות שכיר (אלפים)			
עובדים מחו"ל	עובדים ישראלים	סך הכל	עובדים מחו"ל	עובדים ישראלים	סך הכל				
						2013			
4,779	9,624	9,406	102.4	3,224.3	3,373.2	יוני			
4,938	8,941	8,756	102.7	3,192.4	3,341.6	מאי			
4,919	9,150	8,943	102.4	3,153.3	3,304.6	אפריל			

משרות שכיר (עובדים ישראלים):

בתרשים 6 מוצגים נתונים מקוריים של מספר משרות השכיר (אלפים) בחודש יוני 2013 לפי ענף כלכלי.

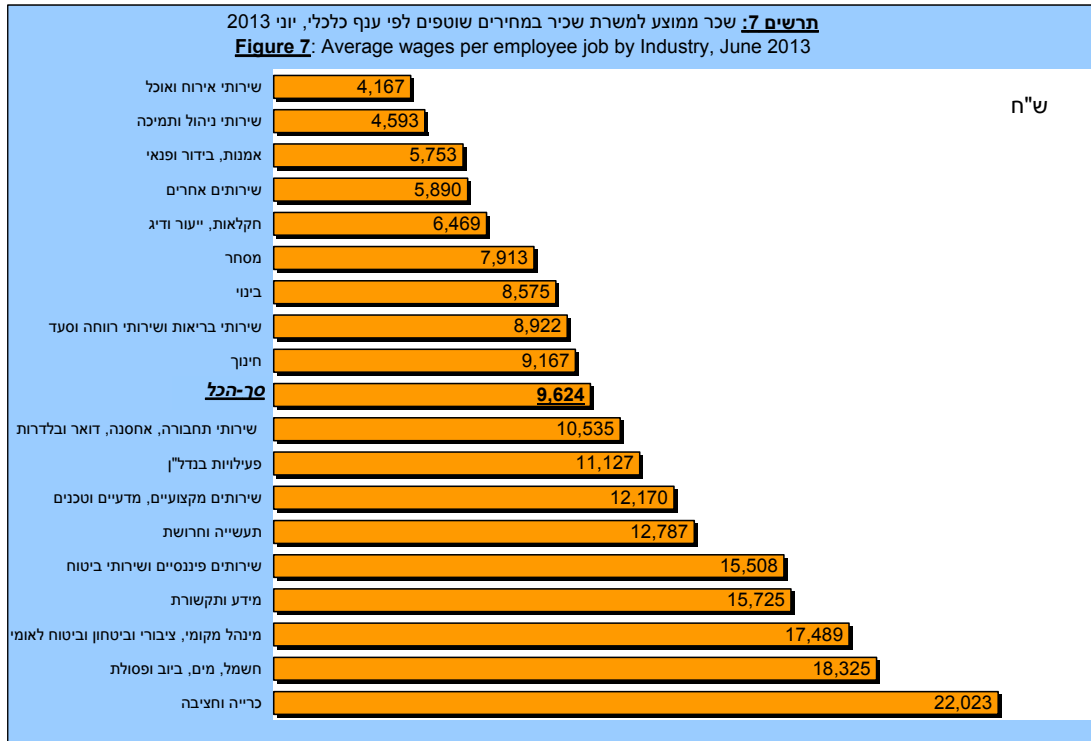


לנתוני תרשים 6

³ נתונים מקוריים של שכר ממוצע ומשרות שכיר נועדו להציג את הנתונים בחודש מסוים. נתונים אלה, בשונה מנתונים מנכ"ל עונתיות, אינם משמשים לצורך השוואה לתקופות קודמות שכן לא הוסרה מהם ההשפעה של העונתיות, חגים יומי פעילות.

שכר ממוצע למשרת שכיר במחירים שוטפים (עובדים ישראלים):

בתרשים 7 מוצגים נתונים מקוריים של השכר הממוצע למשרת שכיר במחירים שוטפים (₪) בחודש יוני 2013 לפי ענף כלכלי.

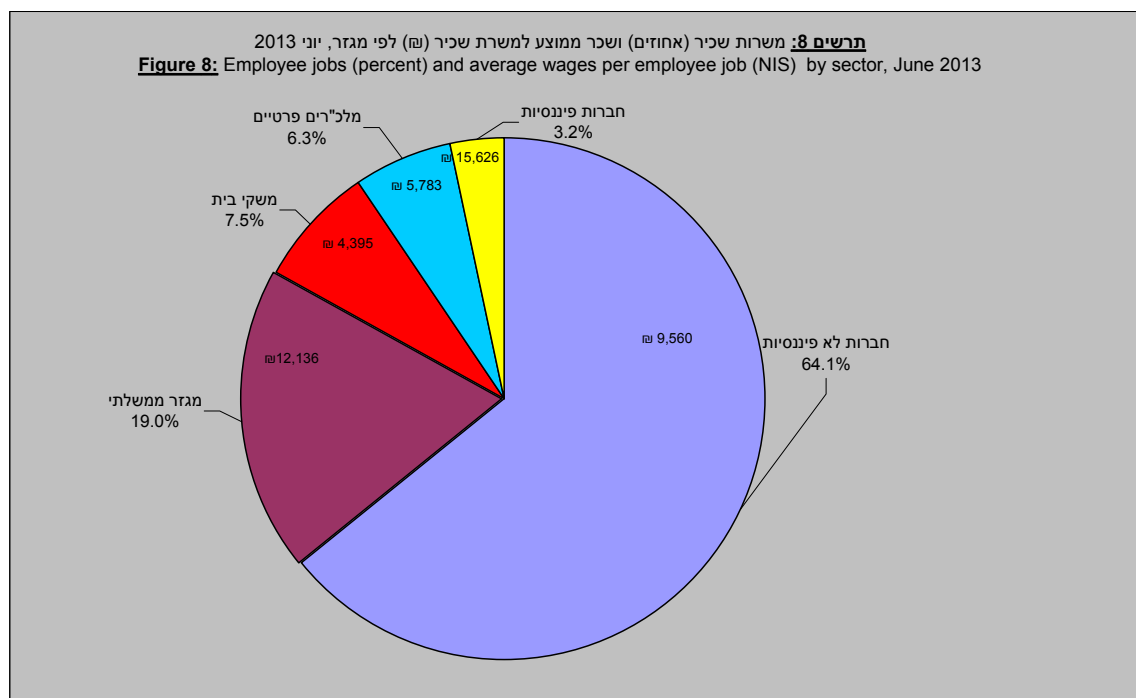


לנתוני תרשים 7

נתונים מקוריים לפי ענפי כלכלה נבחרים, ראה לוח מס' 4.

מגזרים – נתונים לחודש יוני 2013 (לוח 5)

תרשים 8 מציג נתונים של משרות שכיר (אחוזים) ושכר חודשי ממוצע למשרת שכיר (₪) לחודש יוני 2013 לפי החלוקה של מגזרי העל⁴.

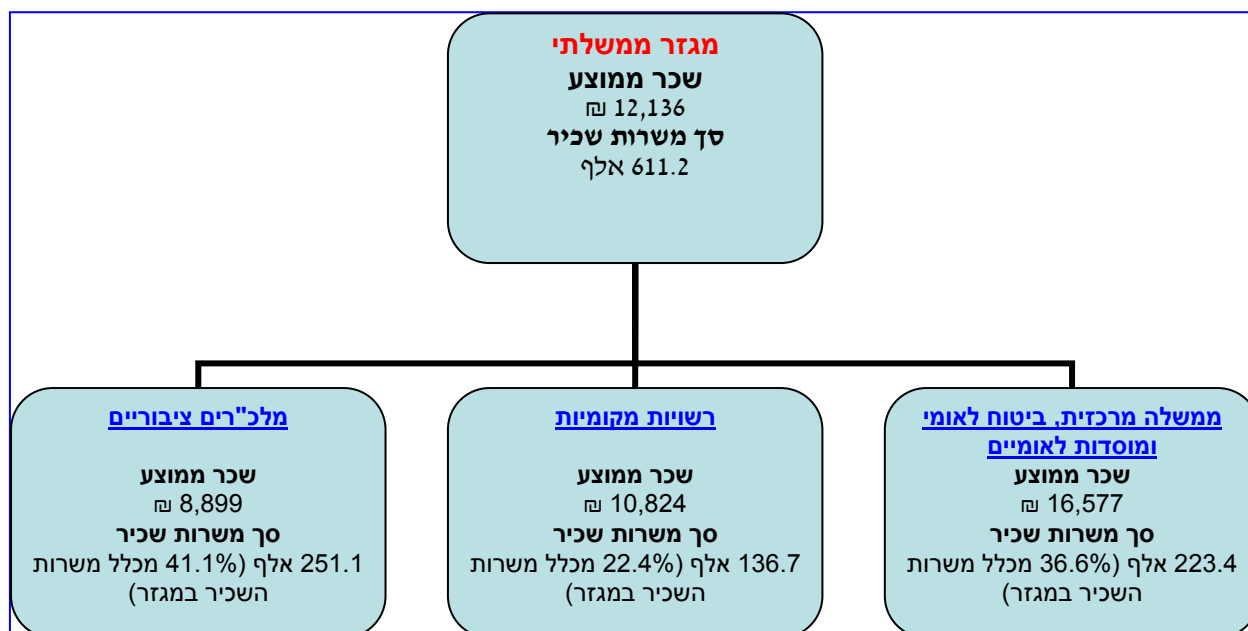
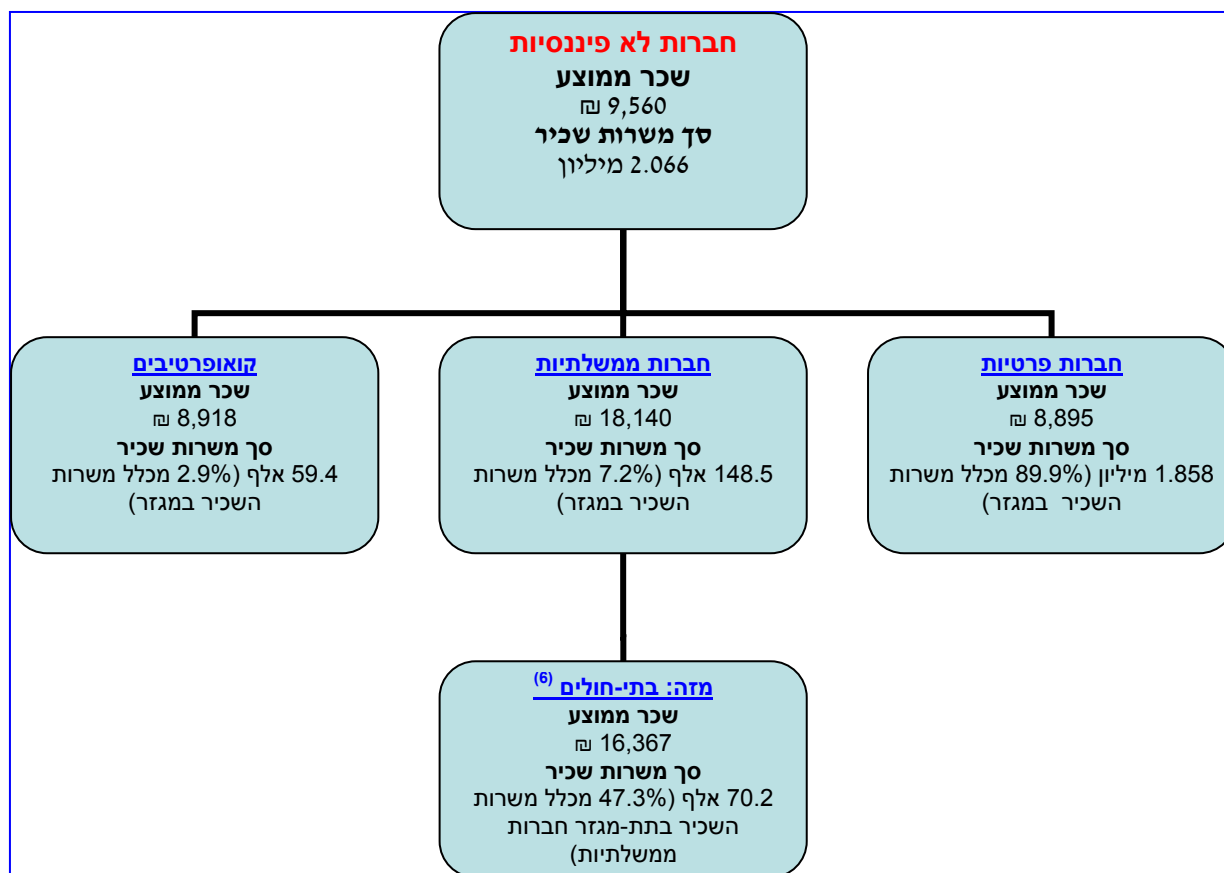


לנתוני תרשים 8

בחודש יוני 2013 המגזר הגדול ביותר היה מגזר **החברות הלא פיננסיות** בו היו 2.066 מיליון משרות שכיר (64.1% מכלל משרות השכיר במשק). השכר הממוצע למשרת שכיר במגזר זה היה 9,560 ₪. **במגזר הממשלתי** היו 611.2 אלף משרות שכיר (19.0% מכלל משרות השכיר במשק) והשכר הממוצע במגזר זה היה 12,136 ₪. **במגזר החברות הפיננסיות** היו 104.7 אלף משרות שכיר (3.2% מכלל משרות השכיר במשק) והשכר הממוצע במגזר זה היה 15,626 ₪. **משקי הבית** היו 240.3 אלף משרות שכיר (7.5% מכלל משרות השכיר במשק) והשכר הממוצע במגזר זה היה 4,395 ₪. **המלכ"רים הפרטיים** היו 201.9 אלף משרות שכיר (6.3% מכלל משרות השכיר במשק) והשכר הממוצע במגזר זה היה 5,783 ₪.

⁴ החלוקה של המגזרים היא לחמישה מגזרי על: חברות לא פיננסיות, חברות פיננסיות, מגזר ממשלתי, משקי בית, מלכ"רים פרטיים המשרתים את משקי הבית. [הסבר מפורט בנושא זה ניתן למצוא באתר האינטרנט של הלשכה המרכזית לסטטיסטיקה.](#)

להלן מוצגים נתונים של משרות שכיר ושכר חודשי ממוצע למשרת שכיר לפי תתי-מגזרים בחודש יוני 2013⁵



⁵ כל מגזר מחולק לתת-מגזרים. מספר משרות השכיר בתתי-המגזרים מסתכמים למספר משרות השכיר במגזר כולו. [הסבר מפורט בנושא זה ניתן למצוא באתר האינטרנט של הלשכה המרכזית לסטטיסטיקה](#)

