

ירושלים, י"ז בחשוון התשע"ד
21 לאוקטובר 2013
289/2013

יצוא שירותים - אוגוסט 2013 Exports of services - August 2013

אוגוסט 2013 - נתונים מנוכי עונתיות¹:

- סך יצוא השירותים (ללא חברות הזנק), עלה ב-1.1% ביחס לחודש הקודם והסתכם ב-2.6 מיליארד דולר.
- יצוא שירותים עסקיים, עלה ב-1.5% לעומת החודש הקודם.
- ההכנסות מתיירות עלו ב-0.9% לעומת החודש הקודם.

[לוחות](#)

בהודעה של חודש אפריל עודכנו נתונים של השנים הקודמות (ראה פירוט נוסף בסוף ההודעה).

יצוא השירותים בחודש אוגוסט 2013

יצוא השירותים באוגוסט 2013 (לא כולל חברות הזנק)^(*), לאחר ניכוי השפעת העונתיות, הסתכם ב-2.6 מיליארד דולר, גבוה ב-1.1% מיצוא השירותים בחודש הקודם.

בחודש אוגוסט לא התקיים יצוא שירותים הנובע מחברות הזנק^(*).



לנתוני תרשים 1

^(*) מכירות של חברות הזנק (START UP) ישראליות לתושבי חו"ל, נרשמות לעיתים כיצוא שירותים במאזן תשלומים. זאת במידה שהמכירה כוללת העברה של נכסים לא מוחשיים לחו"ל. (ראו הסבר מפורט באתר הלמ"ס - מאזן תשלומים)

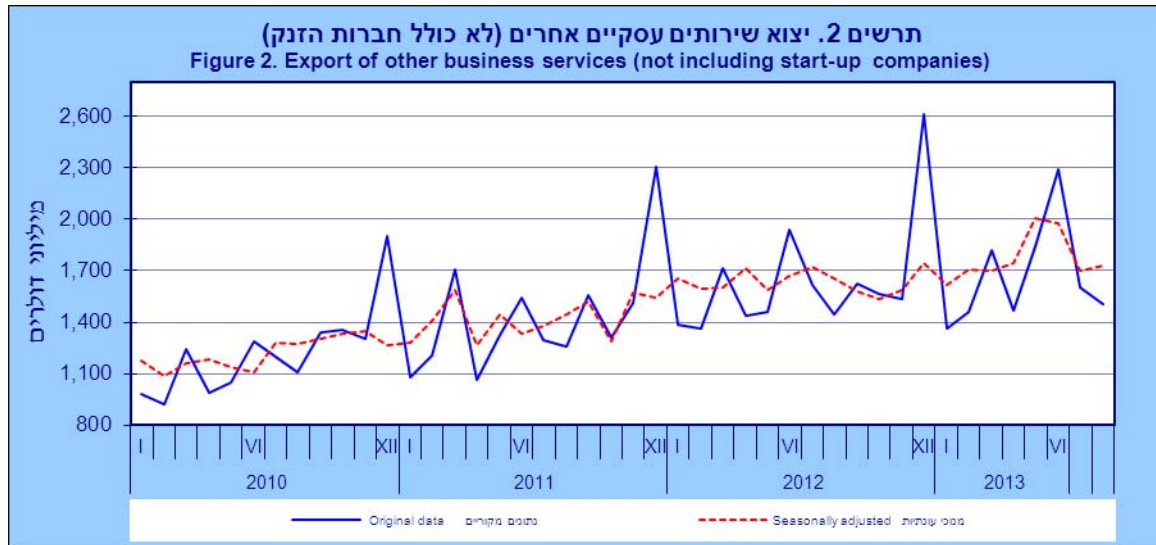
¹ [ראו הסברים על ניכוי עונתיות.](#)

כתבה: צופיה פישמן, תחום מאזן תשלומים

לקבלת הסברים ניתן לפנות אל יחידת המידע בטל' 02-6527845

להלן פירוט נוסף של הסיכומים המוקדמים, לאחר ניכוי השפעת העונתיות הרגילה:

יצוא שירותים עסקיים



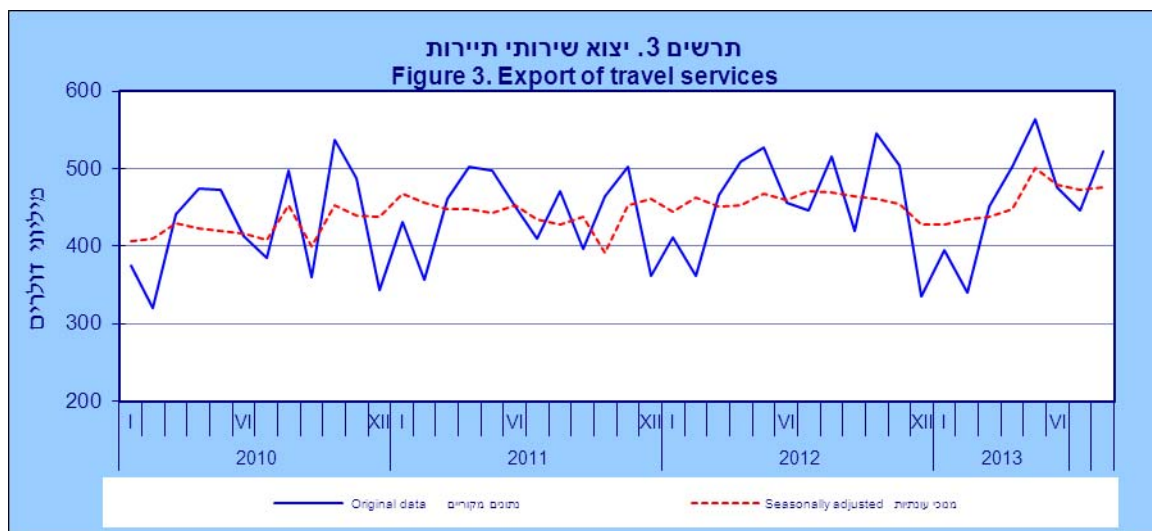
לנתוני תרשים 2

יצוא השירותים העסקיים (לא כולל חברות הזנק)(*) , עלה באוגוסט 2013 ב-1.5% זאת לעומת ירידה של 13.8% בחודש יולי 2013.

יצוא שירותים עסקיים מהווה כשני שלישי מסך יצוא השירותים והוא כולל שירותי תוכנה ומחשוב, מחקר ופתוח, שירותי תקשורת, שירותי הנדסה ושירותי טכנאים, פרסום, תמלוגים, בינוי, מסחר ועוד.

אומדן יצוא שירותים עסקיים מפורט לפי ענף כלכלי של היצואן מתפרסם מדי רבע שנה במסגרת הודעות לעיתונות של מאזן התשלומים. כמו כן, מתפרסם פירוט לפי סוגי שירותים ומדינות בהודעה שנתית.

יצוא שירותי תיירות



לנתוני תרשים 3

ההכנסות מתיירים זרים - לא כולל דמי הנסיעה של התיירים, עלו בחודש אוגוסט 2013 ב-0.9%, בניגוד לירידה של 1.4% בחודש יולי 2013.

יצוא שירותי תחבורה

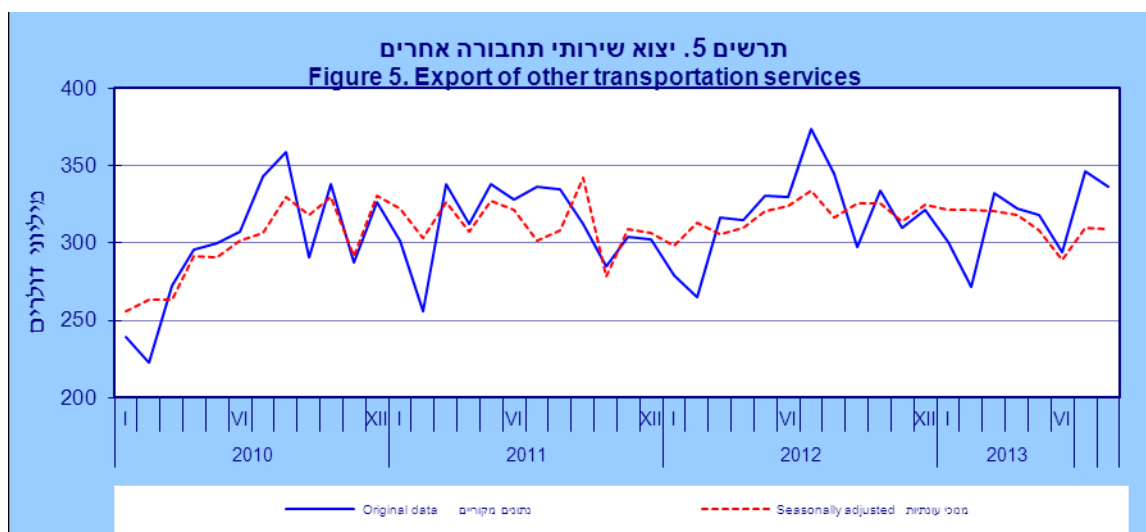
דמי נסיעה-הובלת נוסעים



לנתוני תרשים 4

ההכנסות של חברות ישראליות מהובלת נוסעים תושבי חו"ל, ירדו בחודש אוגוסט 2013 ב-0.2%, בהמשך לירידה של 0.4% בחודש יולי 2013.

יצוא שירותי תחבורה אחרים



לנתוני תרשים 5

יצוא שירותי התחבורה האחרים (לא כולל הובלת נוסעים), ירד בחודש אוגוסט 2013 ב-0.3%, לעומת עלייה של 7.2% בחודש יולי 2013.

לתשומת לבם של הקוראים, השינויים העיקריים שבוצעו:

- הנתונים עודכנו במאזן התשלומים בכלל, ובחשבון השירותים בפרט לקראת פרסום השנתון, החל משנת 2006 ואילך ([הסבר נוסף על השינויים מפורט בהודעה הרבעונית של מאזן תשלומים](#)).
- סיווג ענפי ומדגם מע"מ חדש - יצוא ענפי השירותים מהווה כ-80% מסך יצוא שירותים עסקיים אחרים. אומדן היצוא ברוב ענפי השירותים מבוסס על קבצי מע"מ המתקבלים בתדירות חודשית וכוללים פדיון בשיעור מע"מ אפס, פדיון הנובע בעיקר מיצוא סחורות ושירותים. האומדן בענפי השירותים מחושב כפדיון בשיעור מע"מ אפס בניכוי יצוא הסחורות. נתוני שירותים עסקיים אחרים מתפרסמים על פי סיווג כלכלי חדש (הסיווג האחד של ענפי כלכלה 2011) ועל פי מדגם חדש שהוצא בשנת 2011.
- מדגם מע"מ החדש שבסיסו בשנת 2011 מחליף את קודמו (מדגם שבסיסו בשנת 2004). תוצאות סקר יצוא ויבוא שירותים משמשים לעדכון ולשיפור האומדנים בכל הענפים. הסברים נוספים ניתן לקרוא בנספח א' של ההודעה לעיתונות "[מסחר בין לאומי בשירותים עסקיים](#)". תוצאות הסקר הועברו על פי טבלת מעבר ברמה של ענף ראשי עם שתי ספרות מהסיווג האחד של ענפי כלכלה 1993 לסיווג האחד של ענפי כלכלה 2011.
- FISIM - בהודעה זו חל שינוי החל משנת 2006 בחשבון שירותים עסקיים אחרים עקב העברת שירותי תיווך פיננסי הנמדדים בצורה עקיפה (Financial Intermediation Services Indirectly Measured - FISIM) מחשבון ההכנסות לחשבון השירותים, זאת בהתאם לדרישות הבין לאומיות החדשות (BPM6 - המדריך הבין לאומי למאזן התשלומים).
- שירותי תיירות - שירותי התיירות התעדכנו בעקבות תוצאות חדשות של סקרים הנעשים במשרד התיירות ובלמ"ס.
- הרשות הפלסטינית - נתוני הסחר עם הרשות הפלסטינית נאמדו מחדש החל משנת 2006, עקב מידע חדש שהתקבל בלמ"ס.