

הודעה לעיתונות

אתר: www.cbs.gov.il דוא"ל: info@cbs.gov.il פקס: 02-6521340

ירושלים, ד' בכסלו תשע"ד
7 בנובמבר 2013
306/2013

השכר הממוצע למשרת שכיר של עובדים ישראלים: אוגוסט 2013 Average Wages per Employee Job of Israeli Workers: August 2013

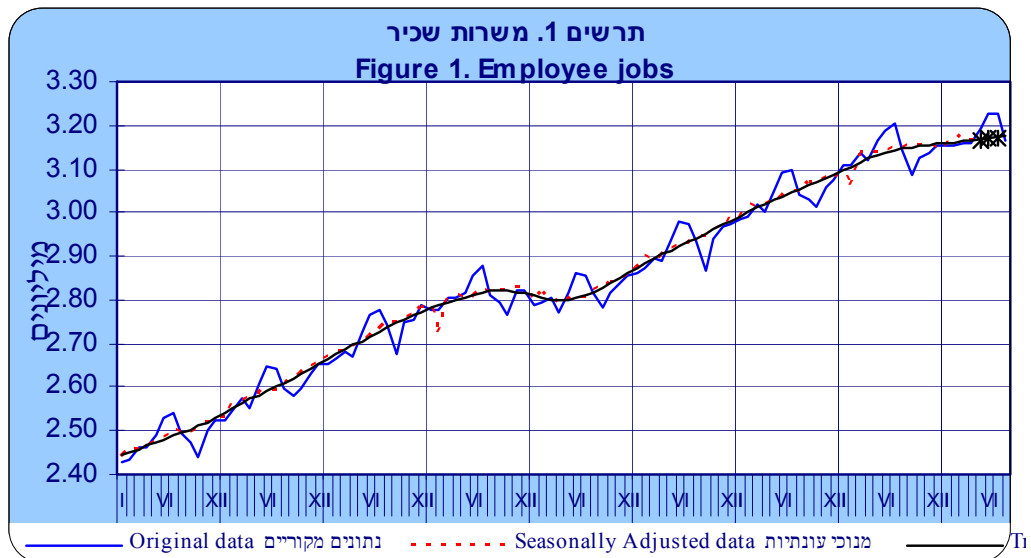
על פי נתוני המגמה בחודשים האחרונים (יוני-אוגוסט 2013)

- עלייה של 1.0% בשכר הממוצע ברוטו למשרת שכיר, במחירים קבועים (בחישוב שנתי).
- עלייה של 0.8% במספר משרות השכיר (בחישוב שנתי).

[לוחות](#)

בחודש אוגוסט 2013 עמד השכר הממוצע למשרת שכיר במחירים שוטפים על 9,297 ₪. מספר משרות השכיר עמד על 3.163 מיליון. זאת בהסתמך על עיבוד ראשוני של מדגם דווחי המעסיקים למוסד לביטוח לאומי על משרות ושכר על גבי טופס 102 וממקורות מנהליים אחרים.

משרות שכיר: נתוני המגמה² מצביעים על עלייה במספר משרות השכיר. בחודשים יוני-אוגוסט 2013 עלה מספר משרות השכיר ב-0.8% בחישוב שנתי, בהמשך לעלייה של 0.7% בחישוב שנתי בחודשים מרס-מאי 2013.

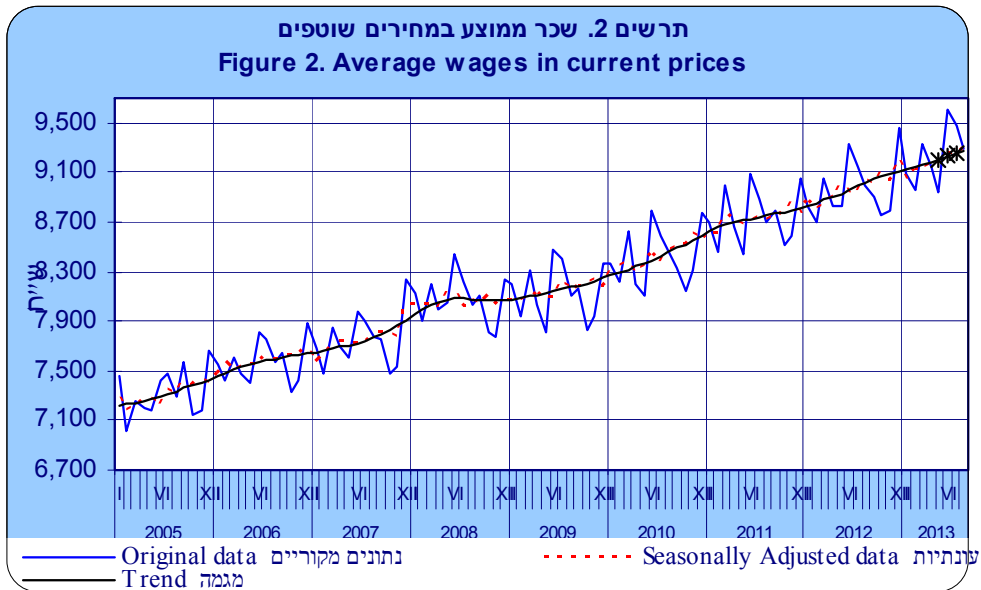


[לנתוני תרשים 1](#)

² נתונים מנוכי עונתיות מתקבלים לאחר ניכוי השפעת העונתיות והשפעת חגים וימי הפעילות מהנתונים המקוריים. נתוני מגמה נאמדים לאחר הסרת ההשפעה של האי-סדירות (רעשים) מהנתונים מנוכי העונתיות. נתונים אלה עשויים להשתנות מאחר שהם מחושבים מחדש עם קבלת נתון מקורי נוסף מידי חודש. מידע נוסף מופיע בפרסום "[הגורמים העונתיים וגורמי ההתאמה מראש לשנת 2013, מגמות ל-2013-2009](#)".

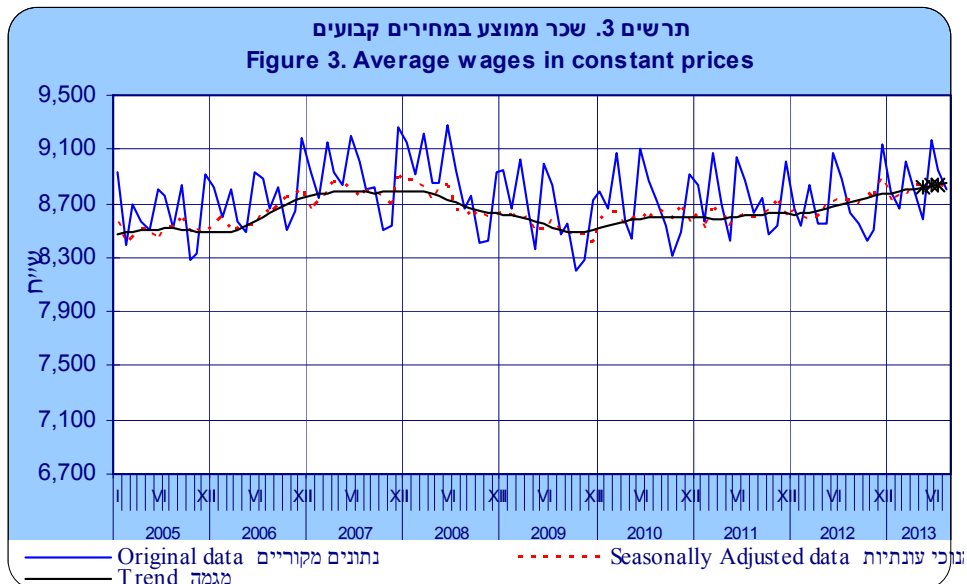
כתבה: גב' מיכל אבוגנים
לקבלת הסברים ניתן לפנות אל יחידת הדוברות בטל : 02-6527845

שכר ממוצע למשרת שכיר במחירים שוטפים: נתוני המגמה מצביעים על עלייה בשכר הממוצע למשרת שכיר במחירים שוטפים. בחודשים יוני-אוגוסט 2013 עלה השכר הממוצע למשרת שכיר במחירים שוטפים ב-2.6% בחישוב שנתי, בהמשך לעלייה של 2.9% בחישוב שנתי בחודשים מרס-מאי 2013.



לנתוני תרשים 2

שכר ממוצע למשרת שכיר במחירים קבועים: נתוני המגמה מצביעים על עלייה בשכר הממוצע למשרת שכיר במחירים קבועים. בחודשים יוני-אוגוסט 2013 עלה השכר הממוצע למשרת שכיר במחירים קבועים ב-1.0% בחישוב שנתי, בהמשך לעלייה של 1.6% בחישוב שנתי בחודשים מרס-יוני 2013.



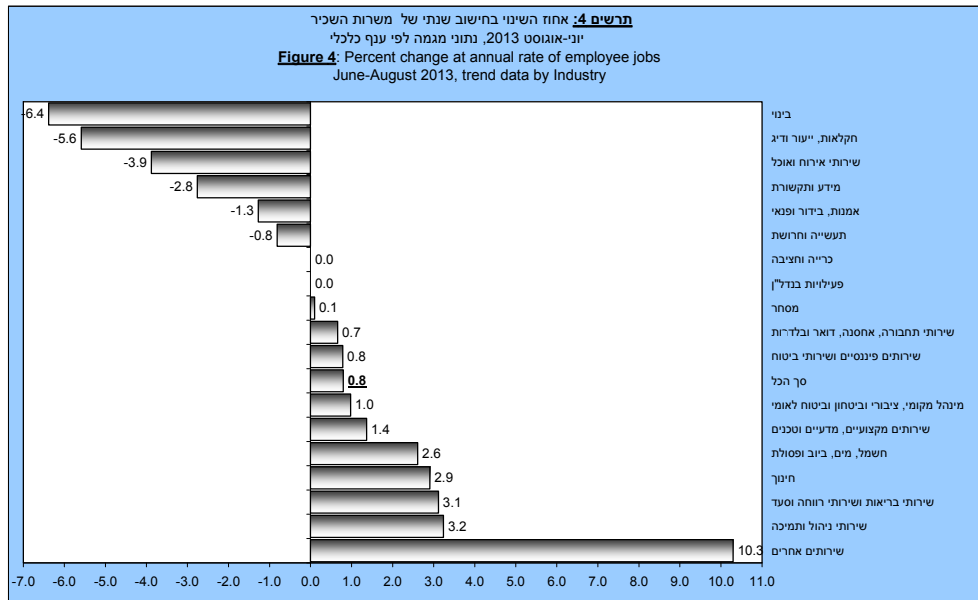
לנתוני תרשים 3

*שלושת האומדנים האחרונים של המגמה עשויים להשתנות בצורה ניכרת

*The last three trend estimates are subject to substantial revisions

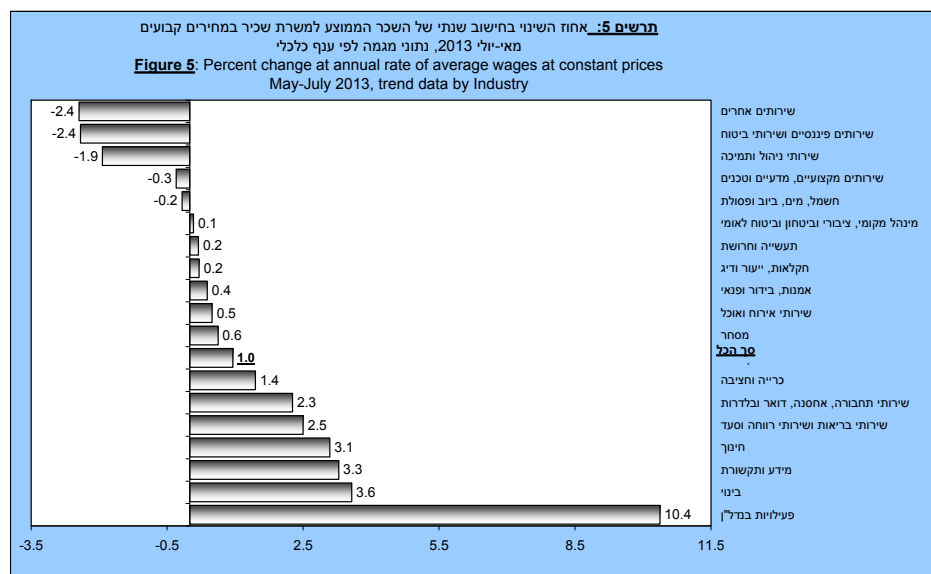
נתוני מגמה בחישוב שנתי לפי ענף כלכלי (תרשימים 4-5)

משרות שכיר (עובדים ישראלים): **בענף שירותים אחרים** עלה מספר משרות השכיר ב-10.3% בחישוב שנתי בחודשים יוני-אוגוסט 2013, לאחר עלייה של 2.1% בחישוב שנתי בחודשים מרס-מאי 2013. **בענף הבינוי** ירד מספר משרות השכיר ב-6.4% בחישוב שנתי בחודשים יוני-אוגוסט, בהמשך לירידה של 4.8% בחישוב שנתי בחודשים מרס-מאי 2013.



לנתוני תרשים 4

שכר ממוצע למשרת שכיר במחירים קבועים (עובדים ישראלים): **בענף שירותי בריאות ושירותי רווחה וסעד** עלה השכר הממוצע למשרת שכיר במחירים קבועים ב-2.5% בחישוב שנתי בחודשים יוני-אוגוסט 2013, לאחר עלייה של 1.0% בחישוב שנתי בחודשים מרס-מאי 2013. **בענף שירותים אחרים** ירד השכר הממוצע למשרת שכיר במחירים קבועים ב-2.4% בחישוב שנתי בחודשים יוני-אוגוסט 2013, לאחר ירידה של 1.7% בחישוב שנתי בחודשים מרס-מאי 2013.



לנתוני תרשים 5

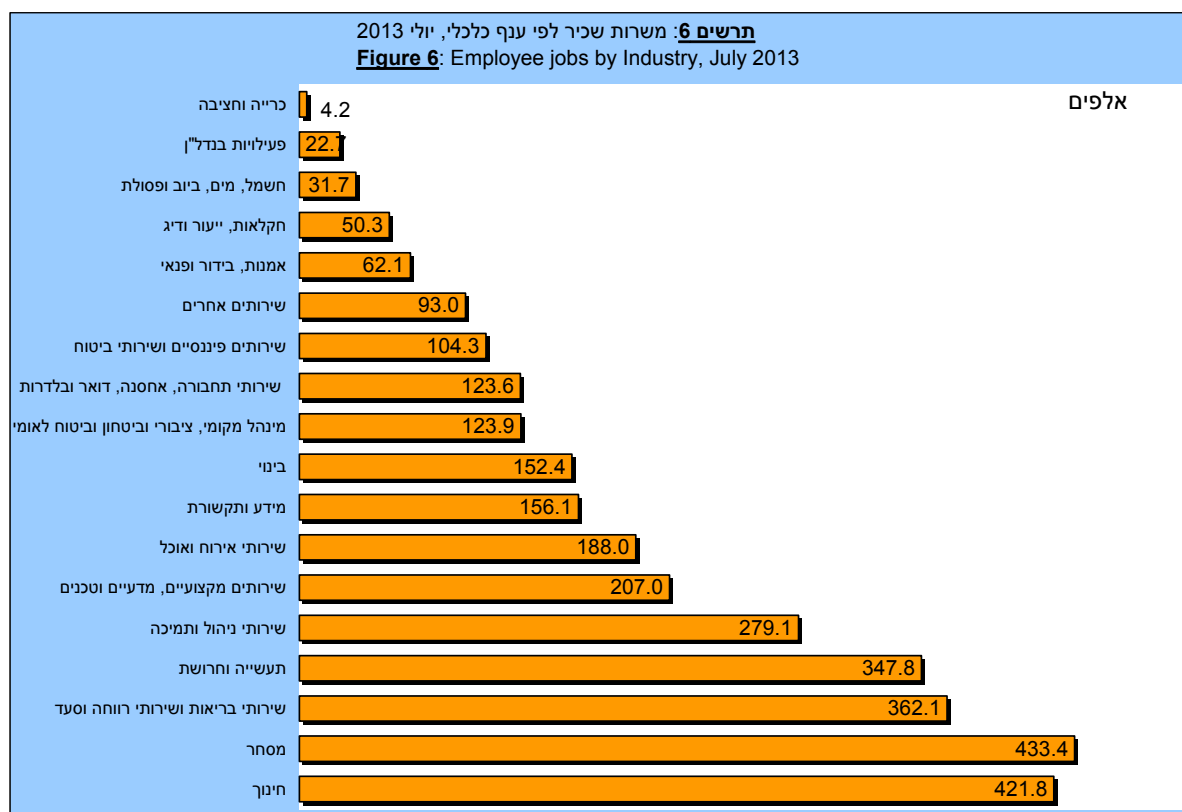
נתונים מקוריים³ (תרשימים 6-7)

בלוח להלן מוצגים נתונים מקוריים של משרות שכיר ושכר ממוצע למשרת שכיר (מחירים שוטפים) עבור החודשים מאי-יולי 2013.

שכר ממוצע למשרת שכיר			משרות שכיר (אלפים)			
מחירים שוטפים (₪)						
עובדים מחו"ל	עובדים ישראלים	סך הכל	עובדים מחו"ל	עובדים ישראלים	סך הכל	
4,877	9,297	9,080	103.1	3,163.4	3,316.6	2013 אוגוסט
4,992	9,426	9,215	101.8	3,224.4	3,376.6	יולי
4,781	9,627	9,404	103.1	3,227.1	3,381.1	יוני

משרות שכיר (עובדים ישראלים):

בתרשים 6 מוצגים נתונים מקוריים של מספר משרות השכיר (אלפים) בחודש אוגוסט 2013 לפי ענף כלכלי.

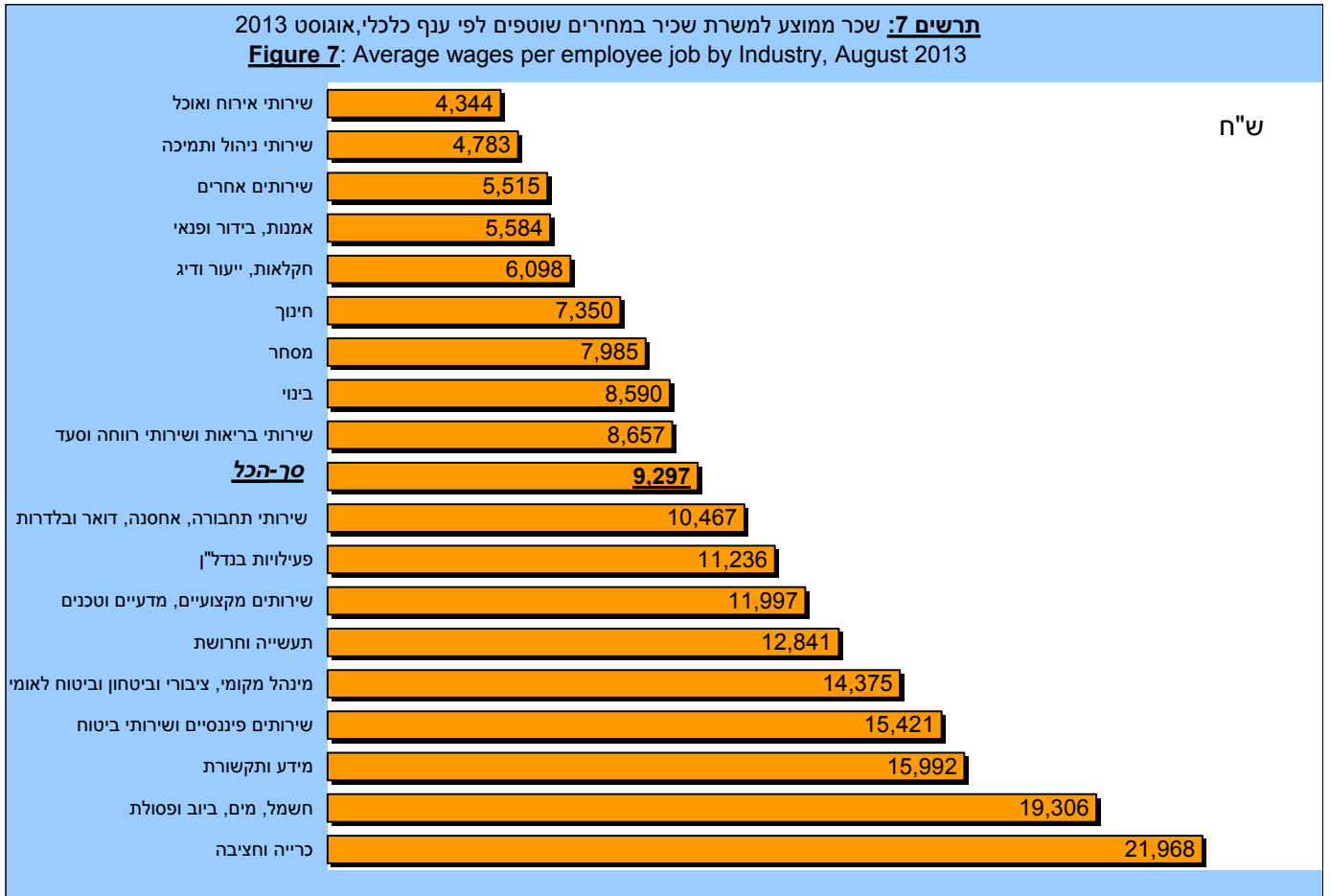


לנתוני תרשים 6

³ נתונים מקוריים של שכר ממוצע ומשרות שכיר נועדו להציג את הנתונים בחודש מסוים. נתונים אלה, בשונה מנתונים מנכ"י עונתיות, אינם משמשים לצורך השוואה לתקופות קודמות שכן לא הוסרה מהם ההשפעה של העונתיות, חגים יומי פעילות.

שכר ממוצע למשרת שכיר במחירים שוטפים (עובדים ישראלים):

בתרשים 7 מוצגים נתונים מקוריים של השכר הממוצע למשרת שכיר במחירים שוטפים (נח) בחודש אוגוסט 2013 לפי ענף כלכלי.

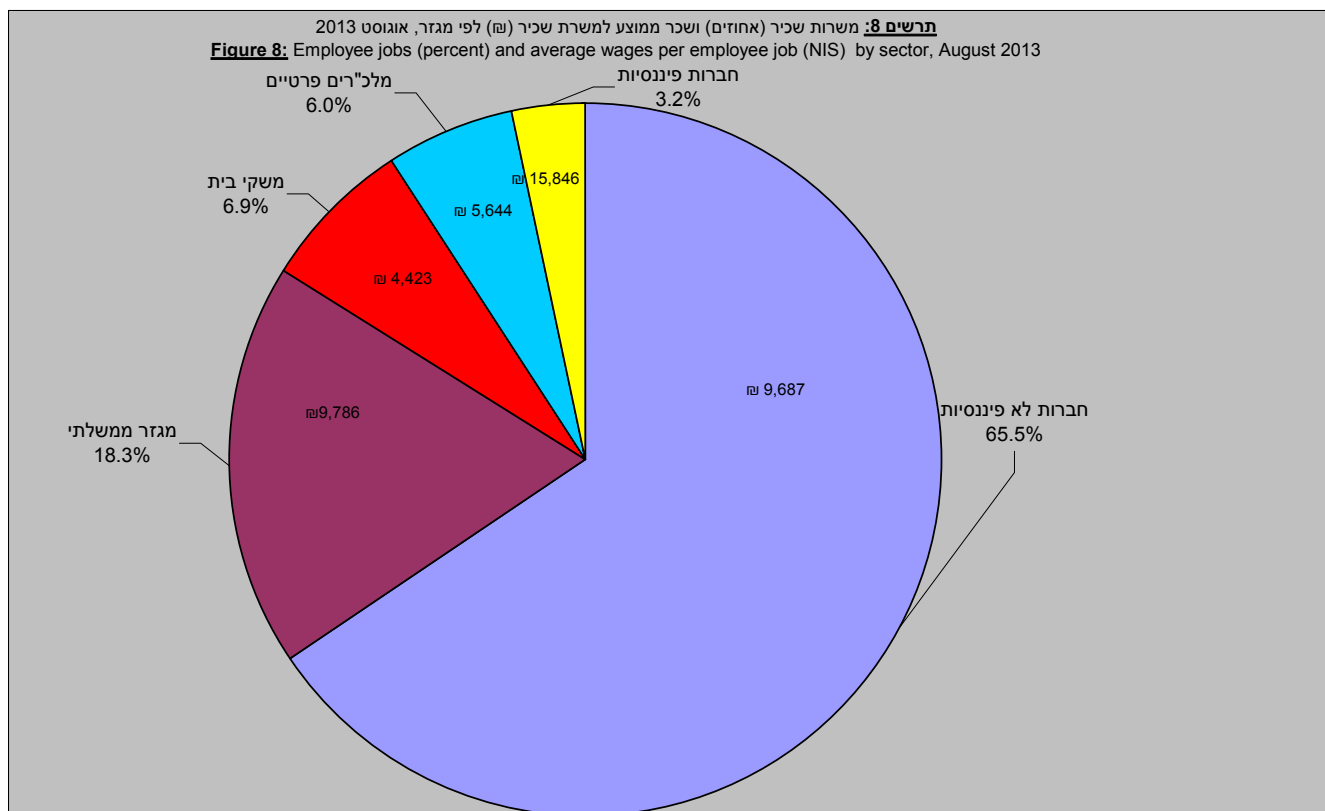


לנתוני תרשים 7

נתונים מקוריים לפי ענפי כלכלה נבחרים, ראה לוח מס' 4.

מגזרים – נתונים לחודש אוגוסט 2013 (לוח 5)

תרשים 8 מציג נתונים של משרות שכיר (אחוזים) ושכר חודשי ממוצע למשרת שכיר (₪) לחודש אוגוסט 2013 לפי החלוקה של מגזרי העל⁴.

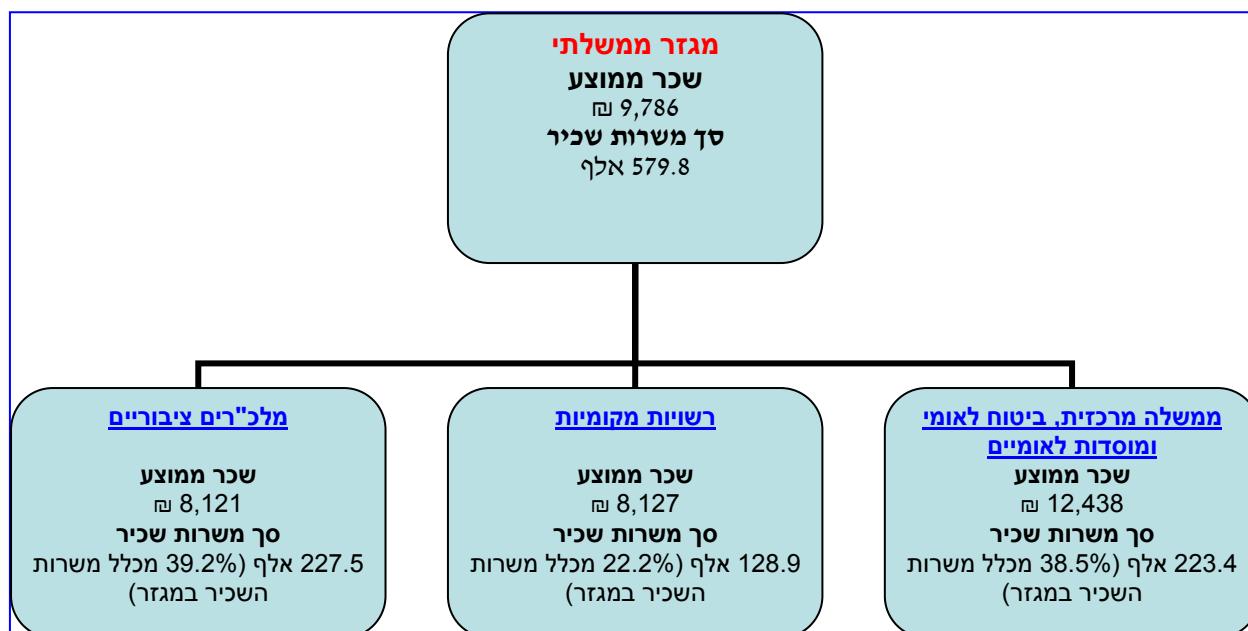
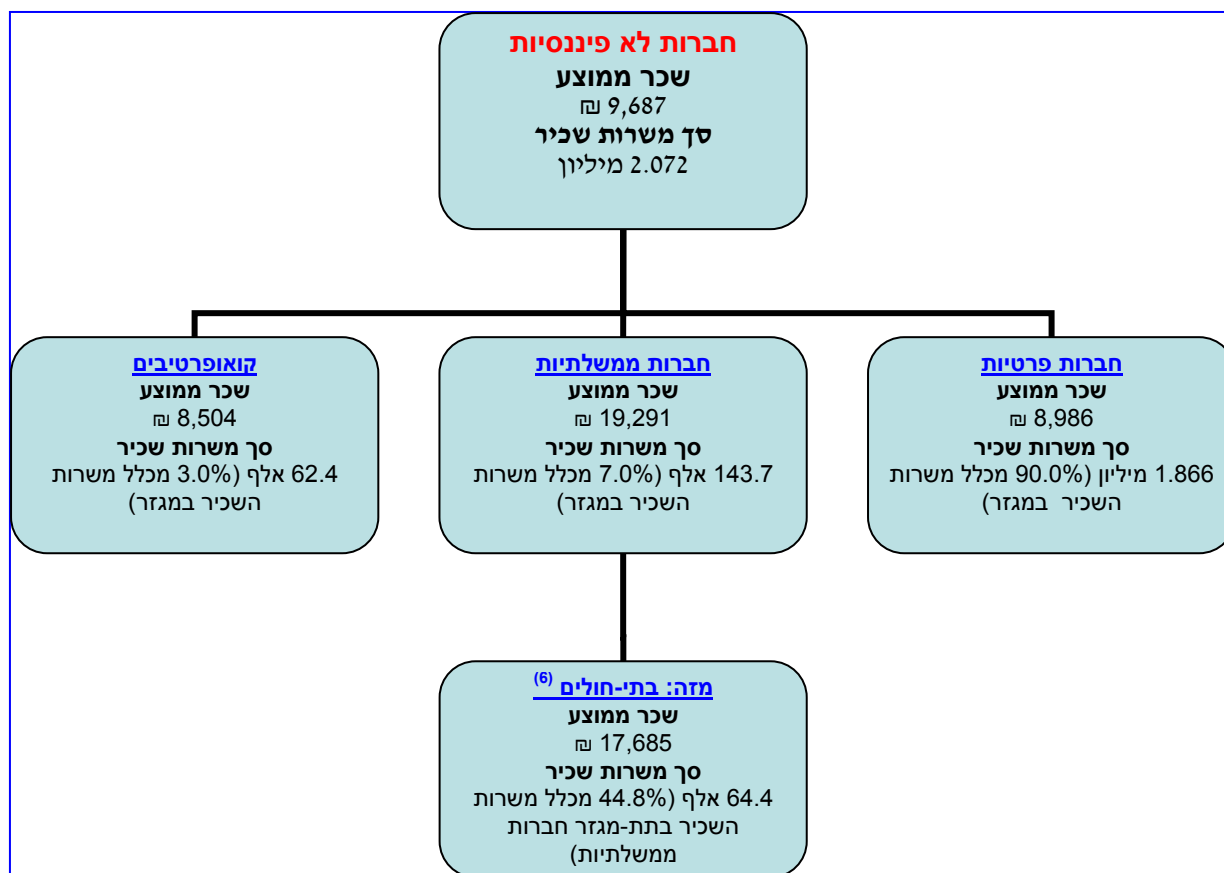


לנתוני תרשים 8

בחודש אוגוסט 2013 המגזר הגדול ביותר היה מגזר החברות הלא פיננסיות בו היו 2.072 מיליון משרות שכיר (65.5% מכלל משרות השכיר במשק). השכר הממוצע למשרת שכיר במגזר זה היה 9,687 ₪. במגזר הממשלתי היו 579.8 אלף משרות שכיר (18.3% מכלל משרות השכיר במשק) והשכר הממוצע במגזר זה היה 9,786 ₪. במגזר החברות הפיננסיות היו 102.2 אלף משרות שכיר (3.2% מכלל משרות השכיר במשק) והשכר הממוצע במגזר זה היה 15,846 ₪. במגזר משקי הבית היו 218.6 אלף משרות שכיר (6.9% מכלל משרות השכיר במשק) והשכר הממוצע במגזר זה היה 4,423 ₪. במגזר המלכ"רים הפרטיים היו 190.6 אלף משרות שכיר (6.0% מכלל משרות השכיר במשק) והשכר הממוצע במגזר זה היה 5,644 ₪.

⁴ החלוקה של המגזרים היא לחמישה מגזרי על: חברות לא פיננסיות, חברות פיננסיות, מגזר ממשלתי, משקי בית, מלכ"רים פרטיים המשרתים את משקי הבית. הסבר מפורט בנושא זה ניתן למצוא באתר האינטרנט של הלשכה המרכזית לסטטיסטיקה.

להלן מוצגים נתונים של משרות שכיר ושכר חודשי ממוצע למשרת שכיר לפי תתי-מגזרים בחודש אוגוסט 2013⁵



⁵ כל מגזר מחולק לתת-מגזרים. מספר משרות השכיר בתתי-המגזרים מסתכמים למספר משרות השכיר במגזר כולו. [הסבר מפורט בנושא זה ניתן למצוא באתר האינטרנט של הלשכה המרכזית לסטטיסטיקה](#)

