

הודעה לעיתונות

אתר: www.cbs.gov.il דוא"ל: info@cbs.gov.il פקס: 02-6521340

[הודעה קודמת בנושא זה פורסמה ב-12 בנובמבר 2013](#)

ירושלים, ט' בטבת תשע"ד
12 בדצמבר 2013
344/2013

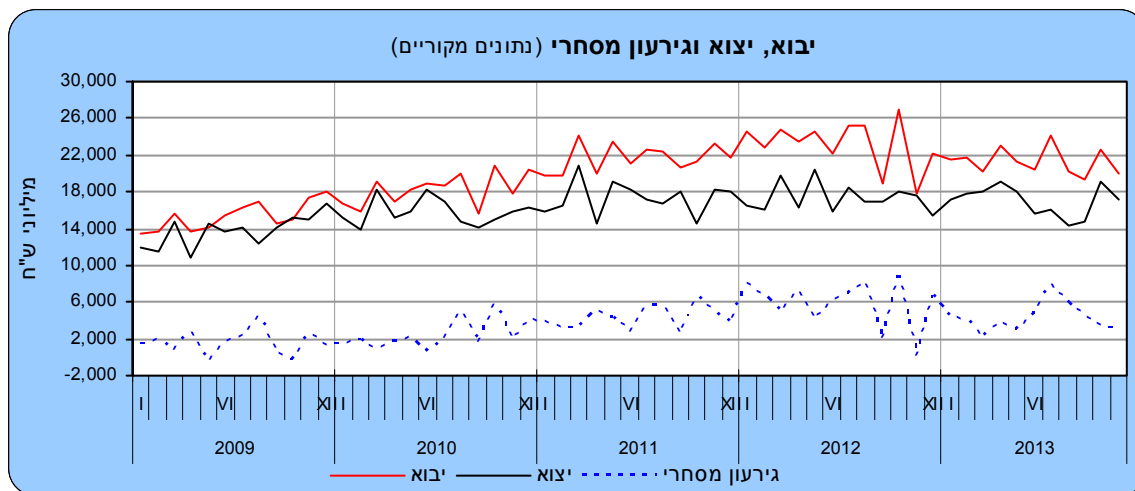
סחר החוץ של ישראל בחודש נובמבר 2013 הגרעון בסחר הסחורות מתחילת השנה: 46.9 מיליארד ש"ח Israel's Foreign Trade - November 2013

על פי נתוני המגמה בחודשים האחרונים (ספטמבר-נובמבר 2013)

- עלייה ביצוא תעשיות טכנולוגיה עילית
- נמשכת הירידה ביצוא תעשיות טכנולוגיה מעורבת עילית ותעשיות טכנולוגיה מעורבת מסורתית
- עלייה ביבוא מוצרי השקעה

[לוחות](#)

בחודש נובמבר 2013, הסתכמו **יבוא הסחורות** ב-20.1 מיליארד ש"ח, **יצוא הסחורות** ב-17.1 מיליארד ש"ח וה**גרעון המסחרי** ב-3.0 מיליארד ש"ח¹.



[לנתוני התרשים](#)

¹ הנתונים כוללים את הסחורות שעברו במסך אך אינם כוללים את נתוני הסחר בין ישראל לרשות הפלסטינית, היבוא הביטחוני, יבוא ויצוא שירותים (לרבות שירותי תוכנה). נתונים על כלל יצוא ויבוא סחורות ושירותים מתפרסמים במסגרת מאזן התשלומים מדי רבע שנה. הנתונים לשנת 2013 הנם נתונים ארעיים, נתונים סופיים לשנה זו יפורסמו בחודש אפריל 2014.

כתבה: הלן ברוסילובסקי- תחום סחר חוץ
לקבלת הסברים ניתן לפנות אל יחידת הדוברות בטלפון : 02-6527845

ינואר-נובמבר 2013

יצוא הסחורות בחודשים ינואר-נובמבר 2013, היווה 75.6% מהיבוא (ללא אניות, מטוסים ויהלומים) לעומת 70.5% באותה תקופה אשתקד.²

הגירעון בסחר הסחורות הסתכם באחד עשר החודשים הראשונים של השנה ב-46.9 מיליארד ש"ח, שהם 51.1 מיליארד ש"ח במונחים שנתיים (70.4 מיליארד ש"ח בשנת 2012 ו-52.2 מיליארד ש"ח ב-2011).

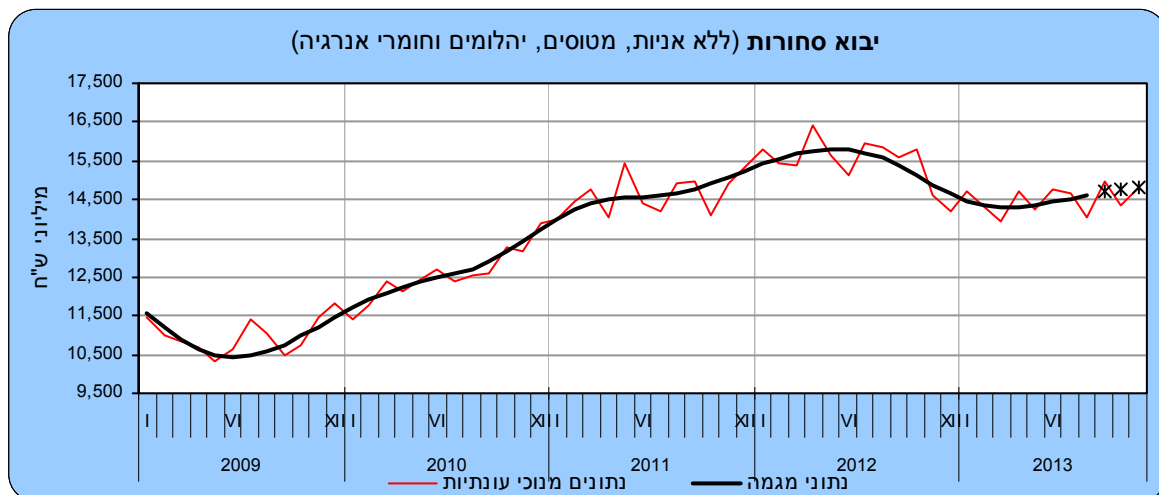
בחודשים ספטמבר-נובמבר 2013 עלה יבוא הסחורות (למעט אניות, מטוסים יהלומים וחומרי אנרגיה), על פי נתוני המגמה, ב-5.3% בחישוב שנתי, בהמשך לעלייה של 7.6% בחישוב שנתי ביוני-אוגוסט 2013.

בחודשים ספטמבר-נובמבר 2013 עלה יצוא הסחורות (למעט אניות, מטוסים ויהלומים), על פי נתוני המגמה, ב-10.3% בחישוב שנתי, לאחר ירידה של 4.7% בחישוב שנתי ביוני-אוגוסט 2013.

סחר הסחורות בחודש נובמבר, הושפע בין היתר משינויים בערך הש"ח לעומת המטבעות³ בהם נערכות עסקאות היבוא והיצוא. בחודש נובמבר נותר הש"ח ביחס לדולר וביחס ללירה שטרלינג ללא שינוי. ביחס לאירו התחזק הש"ח ב-1.1%, ביחס לין היפני התחזק הש"ח ב-2.3% וביחס לפרנק השווייצרי ב-1.1%.

יבוא הסחורות

יבוא הסחורות בנובמבר 2013, הסתכם כאמור ב-20.1 מיליארד ש"ח. 37% מסכום זה היה יבוא חומרי גלם (למעט יהלומים וחומרי אנרגיה), 15% היה יבוא מוצרי צריכה, 14% היה יבוא מכונות ציוד וכלי תחבורה יבשתיים להשקעות ו-34% הנותרים יבוא יהלומים, חומרי אנרגיה, אניות ומטוסים.

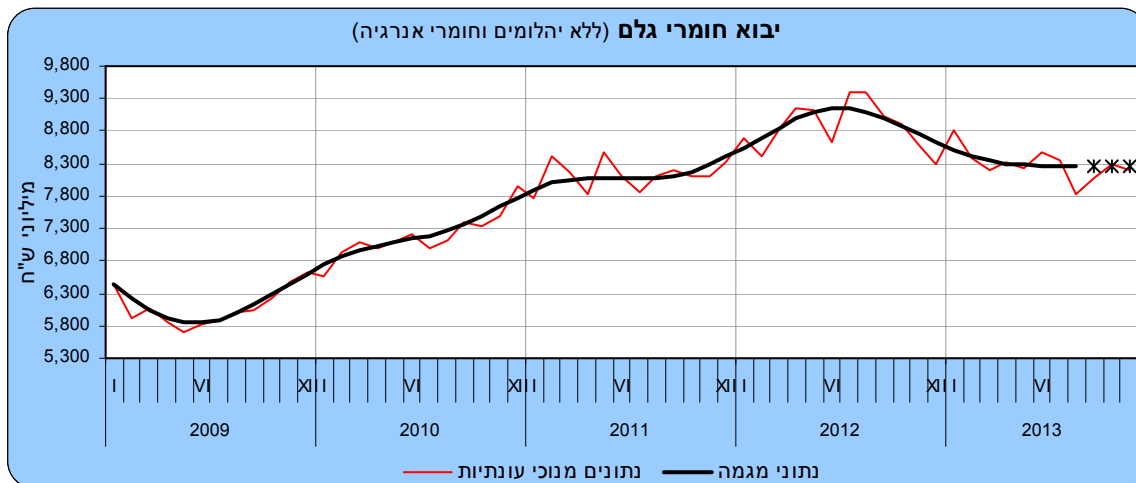


* שלוש הנקודות האחרונות של המגמה עשויות להשתנות במידה ניכרת

[לנתוני התרשים](#)

² יחס ערך היצוא מערך היבוא (ללא אניות, מטוסים ויהלומים).
³ שערי חליפין ממוצעים, מקור בנק ישראל.

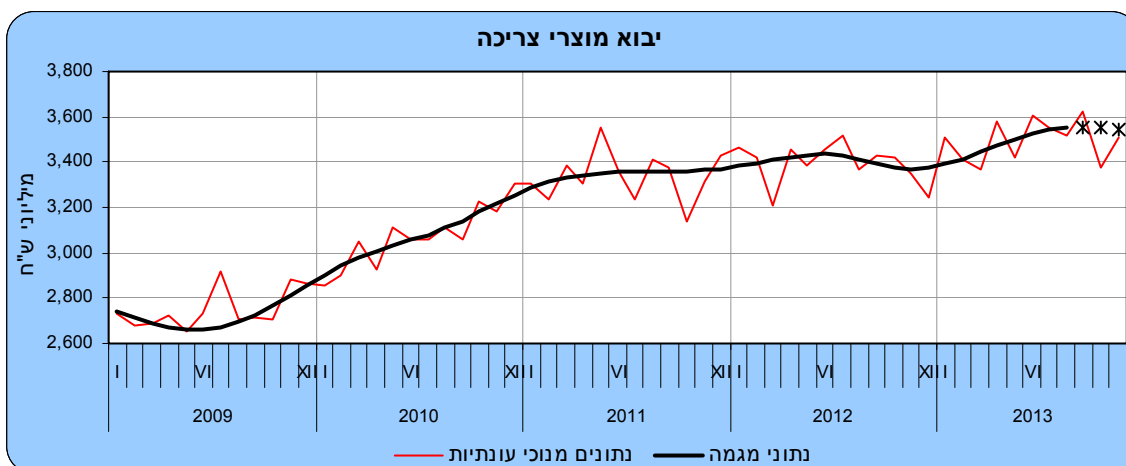
יבוא חומרי גלם (למעט יהלומים וחומרי אנרגיה) עלה בספטמבר-נובמבר, על פי נתוני המגמה, ב-0.9% בחישוב שנתי, לאחר ירידה של 1.5% ביוני-אוגוסט 2013. פירוט לפי קבוצות מראה כי, **יבוא תשומות לתעשיות מכונות ואלקטרוניקה** עלה ב-8.0% בחישוב שנתי. לעומת זאת, **יבוא מוצרי מזון גולמיים** ב-19.4% בחישוב שנתי ו**יבוא גומי ופולסטיקה** ירד ב-7.5% בחישוב שנתי.



* שלוש הנקודות האחרונות של המגמה עשויות להשתנות במידה ניכרת

לנתוני התרשים

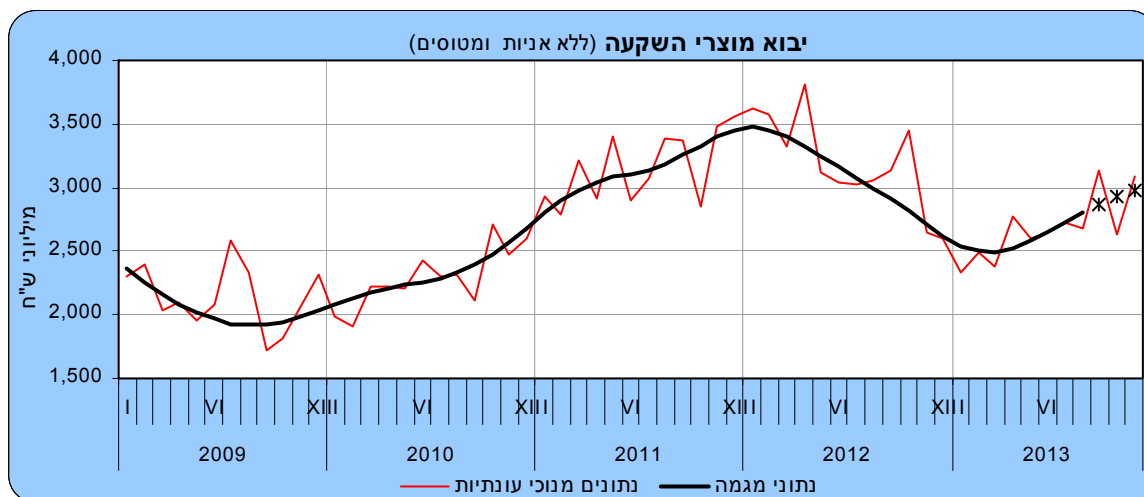
בחודשים ספטמבר-נובמבר 2013 ירד **יבוא מוצרי צריכה**, על פי נתוני המגמה, ב-0.7%. זאת, לאחר עלייה של 5.9% בחישוב שנתי בחודשים יוני-אוגוסט 2013. **יבוא מוצרים לצריכה שוטפת** (תרופות, מזון ומשקאות, הלבשה והנעלה) ירד ב-3.8% בחישוב שנתי בספטמבר-נובמבר. עיקר ירידה הייתה **ביבוא במזון ומשקאות** שירד ב-6.8% בחישוב שנתי. לעומת זאת, עלה **יבוא מוצרים בני קיימה** (ריהוט, מוצרי חשמל ביתיים וכלי תחבורה) בספטמבר-נובמבר ב-1.3% בחישוב שנתי.



* שלוש הנקודות האחרונות של המגמה עשויות להשתנות במידה ניכרת

לנתוני התרשים

נתוני המגמה מצביעים על עלייה **ביבוא מוצרי השקעה** (למעט אניות ומטוסים) שעלה ב-28.8% בשיעור שנתי בחודשים ספטמבר-נובמבר 2013 (עלייה של 2.1% בממוצע לחודש), בהמשך לעלייה של 39.1% בחישוב שנתי בחודשים יוני-אוגוסט 2013 (עלייה של 2.8% בממוצע לחודש). **יבוא מכונות וציוד** (המהווה כ-60% מיבוא מוצרי השקעה) עלה ב-31.1% בחישוב שנתי (2.3% בממוצע לחודש). **יבוא כלי תחבורה להשקעה** עלה ב-26.8% בחישוב שנתי (עלייה של 2.0% בממוצע לחודש).



* שלוש הנקודות האחרונות של המגמה עשויות להשתנות במידה ניכרת

לנתוני התרשים

יבוא יהלומים (גולמיים ומלוטשים נטו) הסתכם בחודשים ינואר-נובמבר 2013 ב-26.6 מיליארד ש"ח, לעומת 25.5 מיליארד ש"ח בחודשים המקבילים של שנת 2012.

יבוא חומרי אנרגיה (דלק גולמי, תזקיקים ופחם), הסתכם באחד עשר החודשים הראשונים של השנה ב-49.2 מיליארד ש"ח, נמוך ב-14.6% בהשוואה לאותם חודשים אשתקד.

יצוא הסחורות

יצוא הסחורות הסתכם בחודש נובמבר 2013 ב-17.1 מיליארד ש"ח. 82% מסכום זה היה יצוא תעשייתי, כרייה וחציבה (למעט יהלומים), 15% יצוא יהלומים והיתר יצוא חקלאי, ייעור ודיג.

היצוא התעשייתי, כרייה וחציבה (למעט יהלומים) עלה בספטמבר-נובמבר 2013 ב-9.5% בשיעור שנתי, לאחר ירידה של 5.5% בשיעור שנתי, בחודשים יוני-אוגוסט 2013.

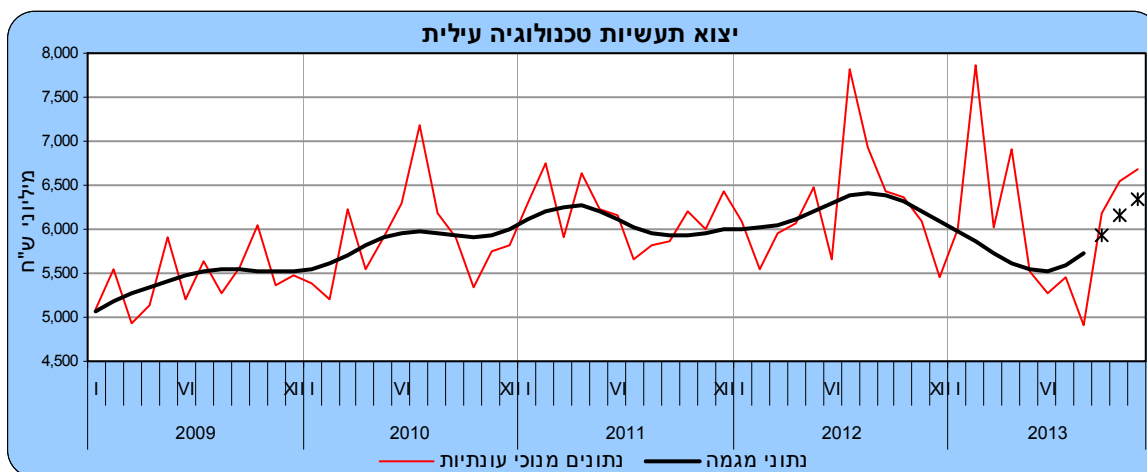


* שלוש הנקודות האחרונות של המגמה עשויות להשתנות במידה ניכרת

לנתוני התרשים

פירוט נתוני המגמה של היצוא התעשייתי לפי העוצמה הטכנולוגית:

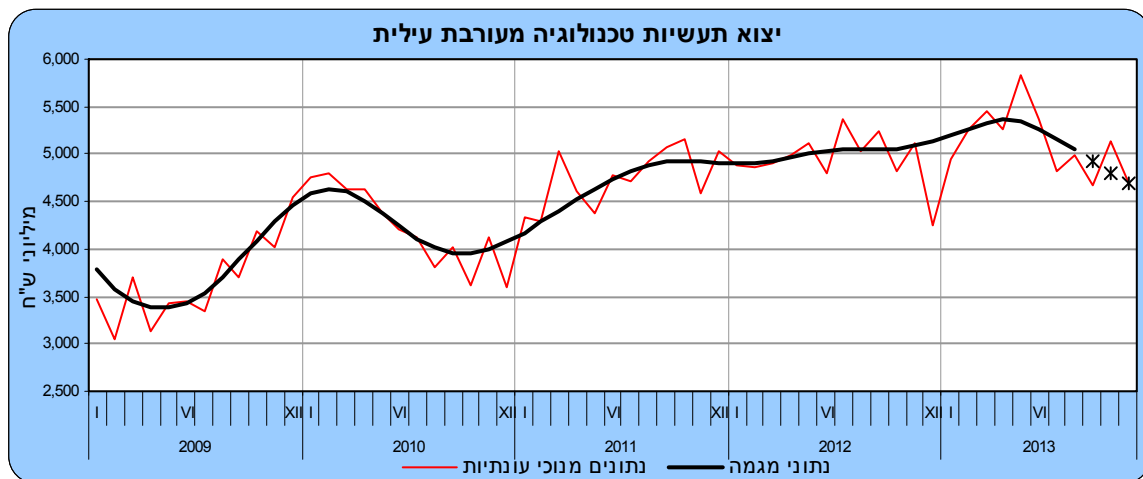
יצוא תעשיות טכנולוגיה עילית (המהווה כ-44% מכלל היצוא התעשייתי למעט יהלומים) עלה בספטמבר-נובמבר 2013, על פי נתוני המגמה, ב-50.4% בחישוב שנתי (3.5% בממוצע לחודש). זאת, בהמשך לעלייה של 8.4% בחישוב שנתי ביוני-אוגוסט 2013. נתוני היצוא לפי ענף מצביעים על עלייה ביצוא ענף רכיבים ולוחות אלקטרוניים וביצוא ענף ייצור תרופות.



* שלוש הנקודות האחרונות של המגמה עשויות להשתנות במידה ניכרת

לנתוני התרשים

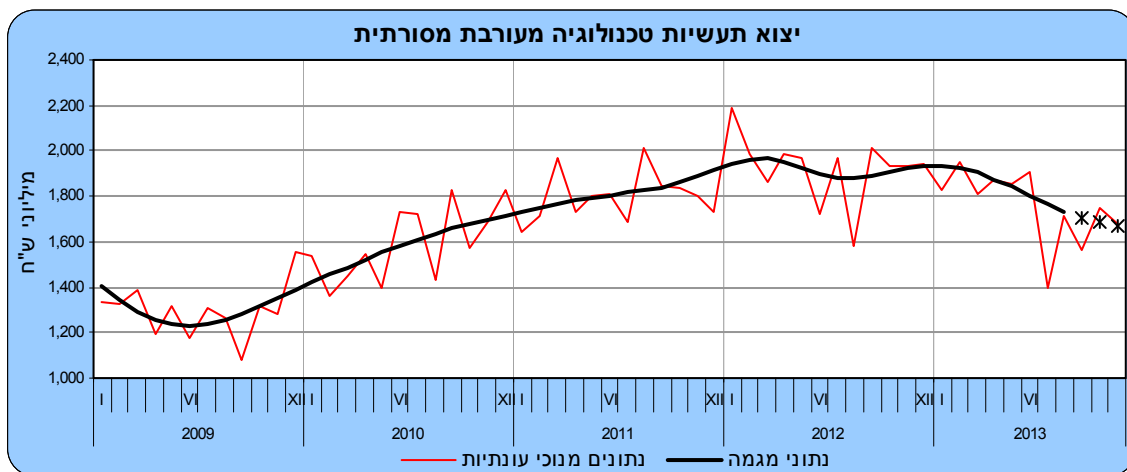
יצוא תעשיות טכנולוגיה מעורבת עילית (37% מכלל היצוא התעשייתי) ירד, על פי נתוני המגמה, ב-24.5% בחישוב שנתי בספטמבר-נובמבר 2013, (ירידה של 2.3% בממוצע לחודש). בהמשך לירידה של 20.3% בחישוב שנתי ביוני-אוגוסט 2013. נתוני היצוא לפי ענף מצביעים על ירידה ביצוא ענף כימיקלים ומוצריהם שירד ב-26.7% בחישוב שנתי (ירידה של 2.6% בממוצע לחודש).



* שלוש הנקודות האחרונות של המגמה עשויות להשתנות במידה ניכרת

[לנתוני התרשים](#)

יצוא תעשיות טכנולוגיה מעורבת מסורתית (13% מכלל היצוא התעשייתי) ירד בשלושת החודשים האחרונים ב-13.5% בחישוב שנתי. זאת, בהמשך לירידה של 21.5% בחישוב שנתי (ירידה של 2.0% בממוצע לחודש), בחודשים יוני-אוגוסט 2013. נתוני היצוא לפי ענף מצביעים על ירידה ביצוא ענף תעשיות מתכות בסיסית.



* שלוש הנקודות האחרונות של המגמה עשויות להשתנות במידה ניכרת

[לנתוני התרשים](#)

בספטמבר-נובמבר 2013 עלה **יצוא תעשיות טכנולוגיה מסורתית** (6% מכלל היצוא התעשייתי), ב-0.9% בחישוב שנתי. זאת, לאחר ירידה של 6.4% בחישוב שנתי, בחודשים יוני-אוגוסט 2013. נתוני היצוא לפי ענף מראים על עלייה ב**יצוא ענף ייצור טקסטיל, מוצרי הלבשה ומוצרי עור** שעלה ב-6.8% בחישוב שנתי.

