

ירושלים ז' בשבט תשע"ד
8 בינואר 2014
004/2014

עלייה בולטת במספר היציאות לחו"ל של ישראלים בשנת 2013 : 4.8 מיליון יציאות Record In Numbers Of Departures of Israelis Abroad In 2013: 4.8 Million Departures

שנת 2013 בהשוואה ל – 2012 (נתונים מקוריים)

מספר היציאות¹ :

- 4.8 מיליון יציאות לחו"ל (עלייה של 9% לעומת 2012)
- בדרך האוויר נרשמו 4.3 מיליון יציאות לחו"ל (עלייה של 11% לעומת 2012)
- 0.4 מיליון יציאות בדרך היבשה (בדומה לשנת 2012)
- כ 27% מכלל היציאות (1.3 מיליון יציאות) היו בחודשי הקיץ – יולי אוגוסט

מספר היוצאים² :

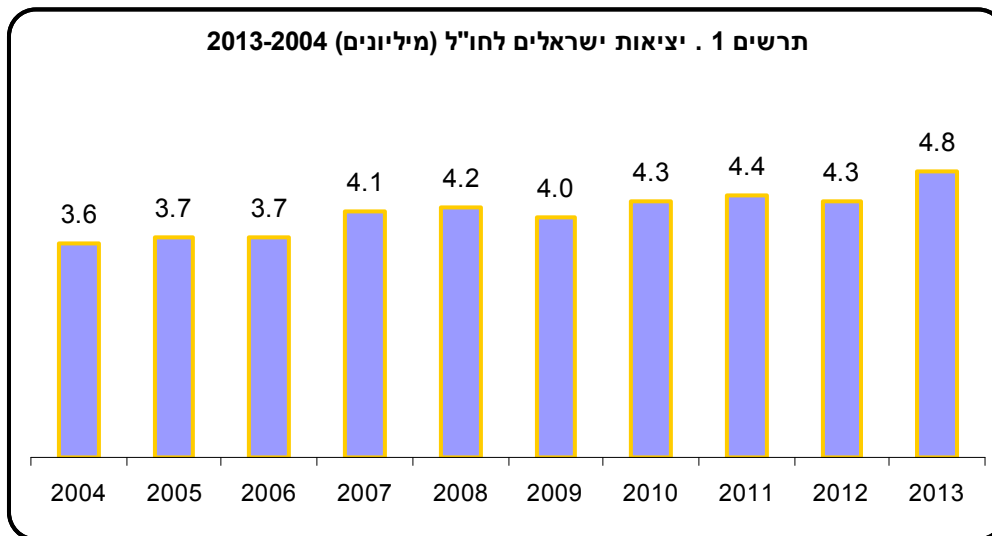
- 2.6 מיליון ישראלים יצאו לחו"ל (עלייה של 8% לעומת שנת 2012)
- 1.7 מיליון מהיוצאים לחו"ל יצאו פעם אחת בלבד במהלך השנה (עלייה של 6% לעומת שנת 2012)
- ו- 0.9 מיליון יצאו לחו"ל פעמיים או יותר במהלך השנה (עלייה של 13% לעומת אשתקד) .
- הגיל הממוצע של הישראלים אשר יצאו לחו"ל היה 40 שנים

לוחות

¹ כולל יציאות של אזרחים ישראלים המתגוררים בחו"ל ומגיעים לביקורי מולדת (כ-4% מכלל היציאות).
² הנתונים בפסקה זו מתייחסים למספר האזרחים הישראלים שיצאו לחו"ל ולא למספר היציאות

יציאות לחו"ל של ישראלים בשנים 2004 – 2013 (תרשים 1)

משנת 2004 חלה עלייה כמעט רצופה (פרט לשנים 2009 ו 2012) במספר היציאות לחו"ל של הישראלים .
בדרך כלל הירידות ביציאות הישראלים מוסברות ע"י אירועים שהתרחשו בארץ לדוגמה : מלחמת לבנון השנייה באמצע 2006
ומבצע "עופרת יצוקה" שחל בתחילת 2009 היו הגורם העיקרי לירידות ביציאות לחו"ל של הישראלים באותם השנים. אמנם
גם בנובמבר 2012 היה מבצע "עמוד ענן", אבל הירידות החלו כבר בינואר- אפריל של 2012 ונמשכו עד סוף השנה. ההסבר
העיקרי של הירידות בשנה זו, כנראה, הינו המצב המתוח במצרים שגרם לירידה חדה של 23% ביציאות לסיני.



נתוני תרשים 1

שנת 2013

יציאות לחו"ל (לוח א')

בשנת 2013 נרשמו 4.8 מיליון יציאות של ישראלים לחו"ל (עלייה של 9% לעומת 2012).
4.3 מיליון יציאות היו בדרך האוויר (עלייה של 11% לעומת), כ 400 אלף יציאות היו בדרך היבשה (בדומה ל 2012), 134 אלף מהיציאות בדרך היבשה היו לסיני (ירידה של 3% לעומת 2012), בדרך הים נרשמו 78 אלף יציאות (ירידה של 6%) לעומת 83 אלף ב 2012 .
1.3 מיליון יציאות- 27% מכלל היציאות - היו בחודשי הקיץ (יולי אוגוסט) .
בכל שנת 2013 כ- 10% מכלל היציאות (498 אלף) היו של ילדים עד גיל 14 בעוד שחלקם בחודשי הקיץ (יולי -אוגוסט) היה 18% (232 אלף).
מספר היציאות הגבוה ביותר דרך נתב"ג נרשם ב - 15 לספטמבר – יום ראשון אחרי יום כיפור ולפני חג הסוכות : כ 28 אלף יציאות לחו"ל ביום אחד - לעומת 12 אלף יציאות בממוצע ליום .

ישראלים היוצאים לחו"ל

כ 2.6 מיליון ישראלים יצאו לחו"ל בשנת 2013, מהם 1.7 מיליון נסעו לחו"ל פעם אחת בלבד במהלך השנה, יותר משליש היוצאים נסעו לחו"ל פעמיים או יותר (54% מהם היו גברים) .

שהות בחו"ל

25% מהחוזרים לארץ בדרך האוויר בשנת 2013, שהו בחו"ל עד 4 ימים, ו 38% שהו 5-9 ימים .
54% מהחוזרים דרך היבשה בשנת 2013, שהו בחו"ל 4 - 1 ימים, ו 10% יצאו וחזרו באותו היום .

דצמבר 2013

יציאות

בדצמבר נרשמו 279 אלף יציאות לחו"ל של ישראלים, מתוכן 256 אלף יציאות היו דרך האוויר, 23 אלף דרך היבשה והשאר (0.5 אלף יציאות) היו דרך הים (לוח א') .

יוצאים

254 אלף ישראלים יצאו לחו"ל בחודש דצמבר השנה, 240 אלף מהיוצאים לחו"ל יצאו פעם אחת בלבד במהלך חודש דצמבר והשאר (14 אלף) יצאו לחו"ל בחודש זה פעמיים או יותר (74% מהיוצאים פעמיים או יותר היו גברים) .

TABLE A. DEPARTURES
ABROAD OF ISRAELIS BY MODE
OF TRAVEL
Thousands (unless otherwise stated)

לוח א'. יציאות לחו"ל של
ישראלים לפי דרך נסיעה
אלפים (אלא אם כן צוין אחרת)

BORDER CROSSING	ינואר-דצמבר January-December			דצמבר December 2013*	מעבר גבול
	אחוז שינוי Change%	נתונים מקוריים - Original Data			
		2012	2013*		
TOTAL	9.4	4,348.6	4,756.7	279.4	סך הכל
BY AIR- TOTAL	10.8	3,860.3	4,275.5	255.6	דרך האוויר - סך הכל
THEREOF: BEN GURION	10.8	3,851.6	4,268.8	255.0	מזה: נתב"ג
BY LAND - TOTAL	-0.5	405.2	403.1	23.3	דרך היבשה - סך הכל
EGYPT - EILAT (TABBA)	-2.8	137.6	133.8	6.2	מצרים - אילת (טאבה)
JORDAN - TOTAL	0.6	267.6	269.3	17.2	סך הכל ירדן
ARAVA	17.3	48.3	56.7	3.2	ערבה
ALLENBY	-3.2	91.6	88.7	5.4	אלנבי
JORDAN RIVER	-2.9	127.7	123.9	8.5	נהר הירדן
BY SEA- TOTAL	-6.1	83.1	78.1	0.5	דרך הים - סך הכל

*Provisional Data

* נתונים ארעיים

נתונים אלו מבוססים על רישום תנועות הישראלים בגבולות

נתונים מנוכי עונתיות ומגמה (לוח 1)

יציאות לחו"ל - סה"כ

על פי נתונים מנוכי עונתיות נרשמו בשלושת החודשים האחרונים אוקטובר - דצמבר 2013, 394 אלף יציאות לחו"ל של ישראלים בממוצע לחודש (כ- 4.7 מיליון ברמה שנתית) ירידה קלה בהשוואה לחודשים יולי-ספטמבר 2013, בהם נרשמו 398 אלף יציאות לחו"ל בממוצע לחודש (כ- 4.8 מיליון ברמה שנתית) .

מניתוח נתוני המגמה של מספר היציאות לחו"ל עולה, כי בשלושת החודשים האחרונים אוקטובר - דצמבר 2013 היתה ירידה של 10% בחישוב שנתי (ירידה של 0.9% בממוצע מדי חודש) בהשוואה לירידה של 5% בחודשים יולי-ספטמבר 2013 (0.4% בממוצע מדי חודש). נתוני המגמה של שלושת החודשים האחרונים עשויים להשתנות במידה נכרת בעתיד .

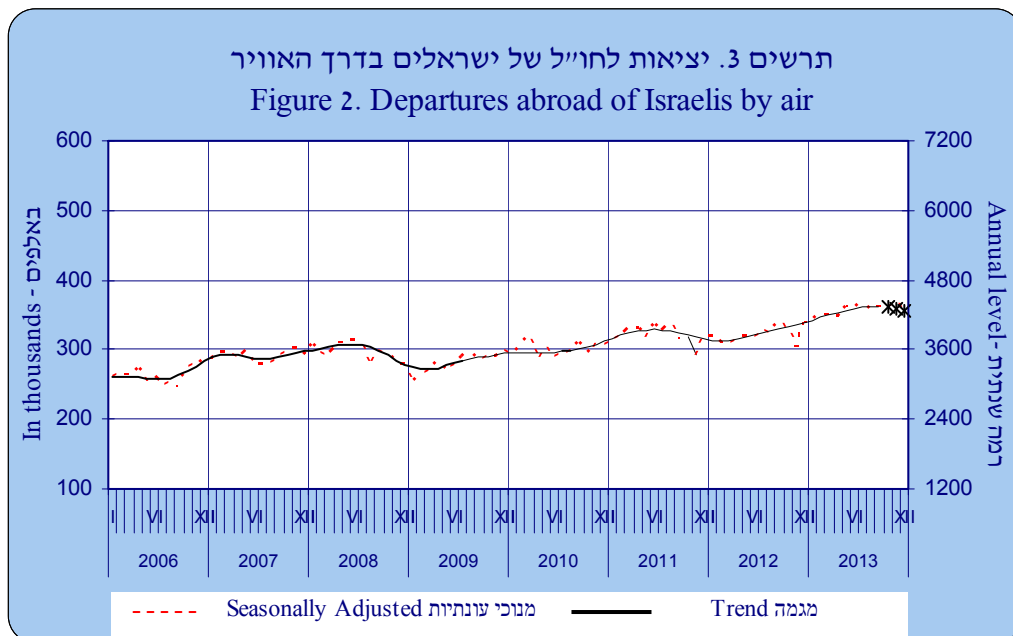
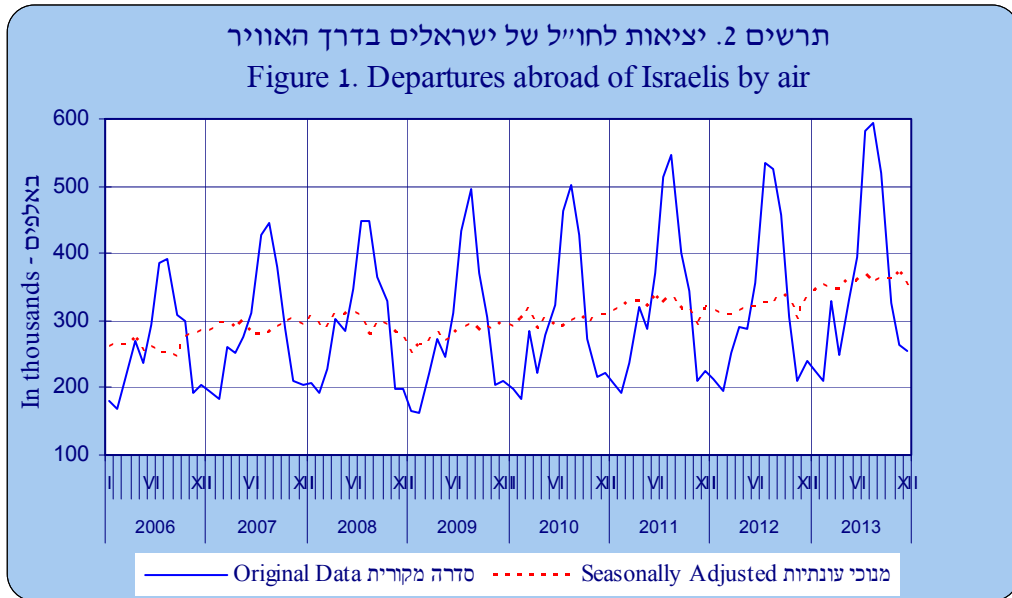
יציאות לחו"ל בדרך האוויר

מניתוח הנתונים מנוכי העונתיות, עולה כי בשלושת החודשים האחרונים אוקטובר - דצמבר 2013 היו 362 אלף יציאות של ישראלים לחו"ל בדרך האוויר בממוצע לחודש (כ- 4.3 מיליון ברמה שנתית) בדומה לשלושת החודשים הקודמים יולי-ספטמבר 2013.

מניתוח נתוני המגמה של מספר היציאות לחו"ל בדרך האוויר עולה, כי בשלושת החודשים האחרונים אוקטובר - דצמבר 2013 היתה ירידה של 6% בחישוב שנתי (0.5% בממוצע מדי חודש) בהשוואה לעלייה של 3% בחודשים יולי-ספטמבר 2013 (0.3% בממוצע מדי חודש) .

נתונים מנוכי עונתיות מתקבלים לאחר ניכוי השפעת העונתיות והשפעת חגים וימי פעילות מהנתונים המקוריים. נתוני מגמה נאמדים לאחר הסרת ההשפעה של אי סדירות (רעשים) מהנתונים מנוכי העונתיות.

נתונים מנוכי עונתיות ומגמה עשויים להשתנות, מאחר שהם מחושבים מחדש עם קבלת נתון מקורי נוסף מדי חודש.



נתוני תרשימים 3-2

ההודעה הבאה על " יציאות ישראלים לחו"ל בחודש ינואר 2014 " תפורסם ב- 10 בפברואר 2014.

הסבר מפורט ומעודכן על תהליך ניכוי עונתיות ואמידת המגמה מתפרסם ב"הגורמים העונתיים וגורמי ההתאמה מראש ל-2013, מגמות ל-2009-2013" (באתר הלמ"ס באינטרנט בלבד: הגדרות, סיווגים ושיטות, שיטות סטטיסטיות, סדרות עתיות).