

ירושלים, י"ט בשבט תשע"ד
20 בינואר 2014
017/2014

סחר החוץ לפי ארצות בשנת 2013

Israel's Foreign Trade by Countries - 2013

סחר החוץ בשנת 2013 לעומת 2012:

- ירידה ביצוא וביבוא הסחורות (למעט יהלומים) מרוב ארצות הסחר
- ארה"ב, הודו, הולנד וניגריה הינן הארצות בהן נרשמה עיקר הירידה ביצוא הסחורות (ללא יהלומים)
- ארה"ב, יפן, קפריסין, קוריאה הדרומית, מלטה, איטליה וגרמניה הינן הארצות בהן נרשמה עיקר הירידה ביבוא הסחורות (ללא יהלומים)
- עלייה בעודף המסחרי (ללא יהלומים) עם ארצות הברית, 10.8 מיליארד ש"ח לעומת 8.1 מיליארד ש"ח בשנת 2012
- עיקר הארצות איתן נרשם עודף בסחר הסחורות (ללא יהלומים), פרט לארה"ב, הן: הממלכה המאוחדת, מלזיה, רוסיה וברזיל
- הגירעון הגדול ביותר (ללא יהלומים) נרשם עם סין, גרמניה, שווייץ, איטליה וקוריאה הדרומית ואירלנד
- ירידה של 28% בגירעון המסחרי (ללא יהלומים) עם ארצות ה-OECD
- נמשכה הירידה במשקל של היצוא לארה"ב (ללא יהלומים) מ-28% ב-2010 ל-22% ב-2013

נתוני המגמה בחודשים האחרונים (אוקטובר-דצמבר 2013)

- עלייה ביצוא לארצות הברית, לארצות האיחוד האירופי ולארצות אסיה
- ירידה ביבוא מארצות הברית, מארצות אסיה ומקבוצת יתר ארצות

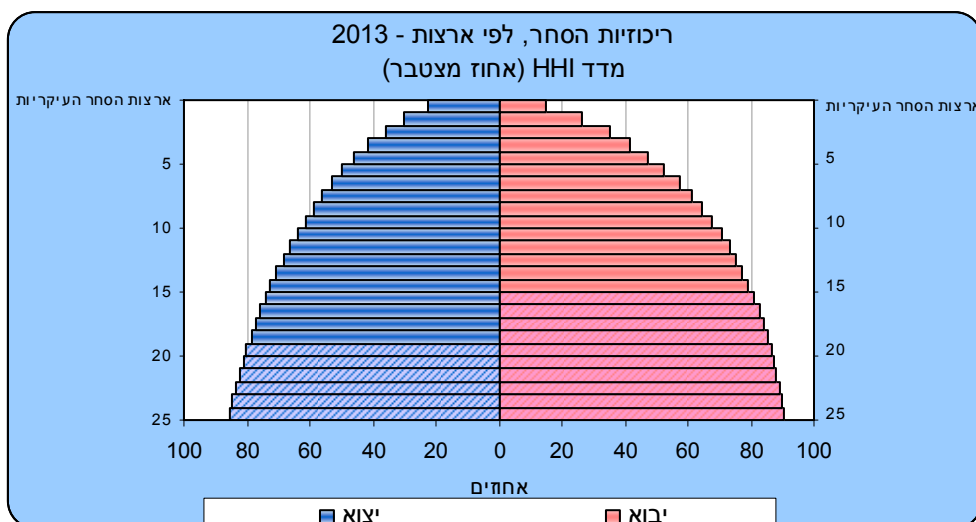
לוחות

מצגת לשנת 2013 בש"ח

מצגת לשנת 2013 ב-\$

בשנת 2013, הסתכם **יצוא הסחורות** (ברוטו) ב-240.5 מיליארד ש"ח, ירידה של 2.9 מיליארד ש"ח (1.2%) לעומת 2012. **יבוא הסחורות** (ברוטו) הסתכם ב-259.5 מיליארד ש"ח, ירידה של 22.2 מיליארד ש"ח (7.9%). בשנת 2013 **הגירעון בסחר הסחורות** (ברוטו) הסתכם ב-19.1 מיליארד ש"ח (38.3 מיליארד ש"ח בשנת 2012).

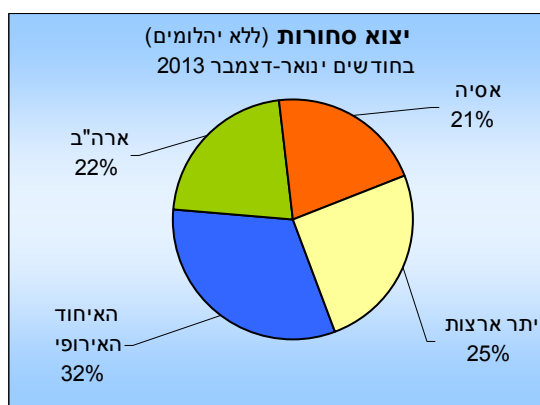
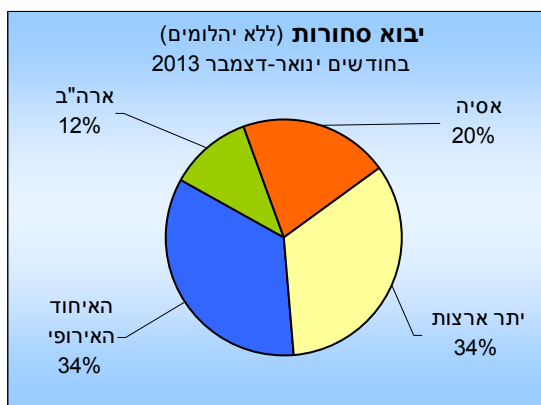
בהודעה זו מוצגים נתונים על ריכוזיות יבוא ויצוא סחורות (ללא יהלומים) לפי ארצות על פי מדד HHI (Herfindahl- Hirschman Index)¹.



מדד ריכוזיות יבוא הסחורות לשנת 2013 היה 636 ומדד ריכוזיות יצוא הסחורות היה 752. שתי התוצאות מראות שהריכוזיות לפי ארצות הן ביבוא והן ביצוא אינה גבוהה.

סיכומי הסחר המתפרסמים על ידי הלשכה המרכזית לסטטיסטיקה מראים שהיצוא לארה"ב ירד ב-6.0% (ירידה של 4.1 מיליארד ש"ח), היצוא לארצות אסיה ירד ב-0.8% (ירידה של 0.5 מיליארד ש"ח) לעומת זאת, היצוא לקבוצה יתר ארצות העולם עלה ב-2.6% (עלייה של 1.3 מיליארד ש"ח) והיצוא לארצות האיחוד האירופי עלה ב-0.6% (עלייה של 0.4 מיליארד ש"ח).

מסיכומי יבוא הסחורות, עולה כי עיקר הירידה נרשמה ביבוא מארה"ב שירד ב-18.8%. היבוא מארצות האיחוד האירופי ירד ב-9.0%, מארצות אסיה ירד היבוא ב-6.9% ומקבוצת יתר ארצות העולם עלה ב-2.9%.



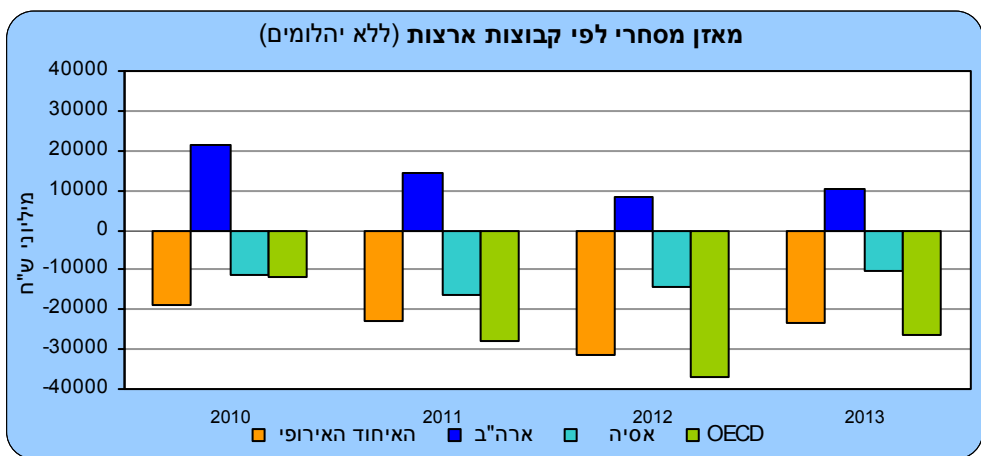
לנתוני התרשימים

הגירעון בסחר הסחורות עם ארצות האיחוד האירופי (ללא יהלומים) הסתכם בשנת 2013 ב-23.2 מיליארד ש"ח, ירידה של 26.6% לעומת הגירעון של שנת 2012.

¹ מדד HHI משמש למדידת ריכוזיות. המדד מבוסס על החלק היחסי של היחידות (ארץ) בערך הכולל של המשטנה באוכלוסייה. ריכוזיות לפי HHI נמדדת ע"י סיכום הרבועים של אחוזי היבוא או היצוא של כל ארץ מתוך סך הכל היבוא/יצוא. ערכי מדד מבטאים ריכוזיות גבוהה ולהיפך. מדד HHI מעניק משקל גדול יותר ליחידות (ארצות) בעלות ערכים גבוהים יותר. נוסחת החישוב [והסבר נוסף ראה](#)

הגירעון בסחר הסחורות עם **ארצות אסיה** (ללא יהלומים) הסתכם בשנת 2013 ב-10.1 מיליארד ש"ח, נמוך ב-38.7% לעומת שנת 2012.

לעומת זאת, במאזן סחר הסחורות (ללא יהלומים) עם **ארצות הברית** נרשם בשנת 2013 עודף יצוא על יבוא הסחורות של 10.8 מיליארד ש"ח בהמשך לעודף של 8.1 מיליארד ש"ח בשנת 2012.

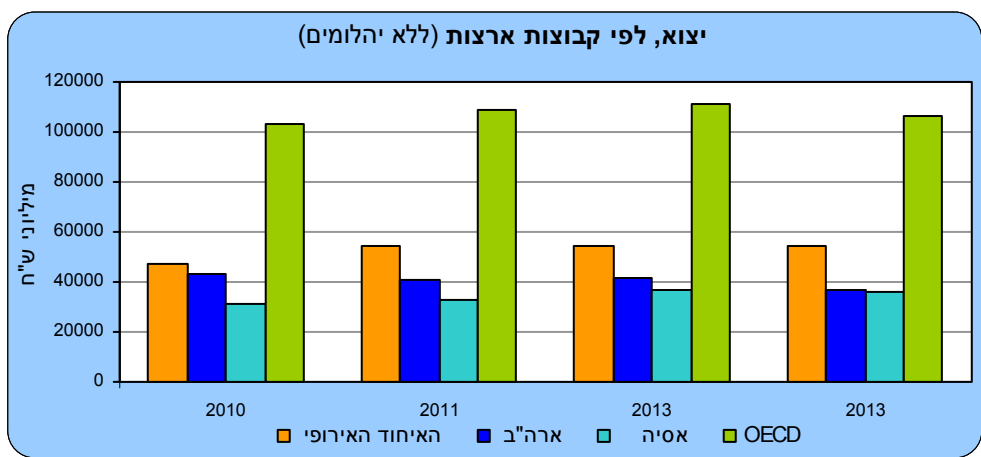


לנתוני התרשים

יבוא		יצוא		מאזן		קבוצות ארצות עיקריות במיליוני ש"ח
ינואר-דצמבר 2013		ינואר-דצמבר 2012		ינואר-דצמבר 2013		
227,028.9	250,113.3	171,720.1	176,152.8	-55,308.8	-73,960.5	סה"כ (ברוטו ללא יהלומים)
77,981.2	86,393.1	54,736.9	54,729.2	-23,244.3	-31,663.9	איחוד אירופי
26,360.2	33,371.6	37,124.7	41,422.6	10,764.5	8,051.0	ארה"ב
46,137.0	50,904.7	36,022.9	36,722.4	-10,114.0	-14,182.3	אסיה
76,550.6	79,443.9	43,835.5	43,278.6	-32,715.1	-36,165.3	יתר ארצות

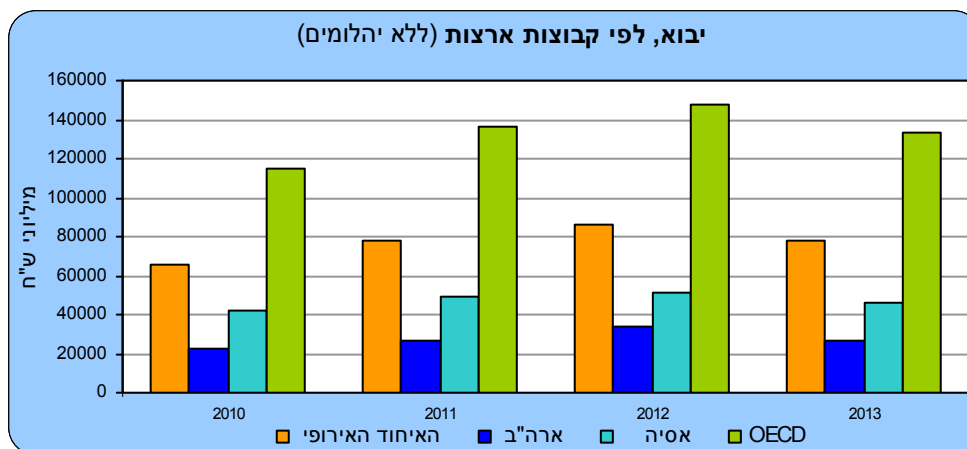
לנתוני הלוח

הארצות שייצוא הסחורות (ללא יהלומים) אליהן הסתכם ב-2013 ביותר מ-4 מיליארד ש"ח הן: ארה"ב (37.1 מיליארד ש"ח), הממלכה המאוחדת (12.3 מיליארד ש"ח), סין (9.2 מיליארד ש"ח), טורקיה (9.0 מיליארד ש"ח), הולנד (7.5 מיליארד ש"ח), גרמניה (6.3 מיליארד ש"ח), מלדיה (5.2 מיליארד ש"ח), צרפת (4.8 מיליארד ש"ח), ספרד (4.5 מיליארד ש"ח), ואיטליה (4.1 מיליארד ש"ח).



לנתוני התרשים

הארצות שמהן יבוא הסחורות (ללא יהלומים) בשנת 2013 הסתכם ביותר מ-5 מיליארד ש"ח היו: ארה"ב (26.4 מיליארד ש"ח), סין (20.2 מיליארד ש"ח), גרמניה (16.8 מיליארד ש"ח), שוויץ (11.0 מיליארד ש"ח), הולנד (9.8 מיליארד ש"ח), איטליה (9.7 מיליארד ש"ח), טורקיה (8.5 מיליארד ש"ח), הממלכה המאוחדת (7.4 מיליארד ש"ח), קוריאה הדרומית, צרפת ובלגיה. יוזכר כי ארץ היבוא מוגדרת כארץ הקנייה.



לנתוני התרשים

יצוא הסחורות (ללא יהלומים) ירד משמעותית (25% או יותר) בשנת 2013, לעומת היצוא בשנה הקודמת למדינות הבאות: ניו זילנד (-55%), מצרים (-45%), ירדן (-39%), אוסטרליה (-29%), מקסיקו וקנדה (-25%). לעומת זאת, גדל בשנת 2013 יצוא הסחורות (ללא יהלומים) לאירלנד, מרוקו, טורקיה וקולומביה.

יבוא הסחורות (ללא יהלומים) ירד באופן משמעותי (25% או יותר) מהמדינות הבאות: מלטה, גיאורגיה, הונגריה, יפן, אורוגוואי, ואוסטרליה. לעומת זאת, נרשמה עלייה ביבוא הסחורות (ללא יהלומים), מפרגוואי, קרואטיה, ניו זילנד, וייאטנם ומאסיילנד.

יצוין כי הנתונים הינם ארעיים ומבוססים על רישום הסחורות שעברו במסך ואינם כוללים את הסחר בין ישראל לרשות הפלשתינית. נתונים סופיים לשנת 2013 יפורסמו באפריל 2014. כמו כן, הנתונים אינם כוללים יצוא ויבוא שירותים שכולל בין השאר יצוא תוכנה. נתונים על כלל יצוא ויבוא הסחורות והשירותים מתפרסמים במסגרת מאזן התשלומים מדי רבע שנה.

סקירה על התפתחות כלל יבוא ויצוא הסחורות בשנת 2013, פורסמה בהודעה לעיתונות "סיכום סחר החוץ של ישראל לשנת 2013" בתאריך 13 בינואר 2014.

פירוט הממצאים השנתיים:

סחר הסחורות עם **ארצות האיחוד האירופי** היווה בשנת 2013 27.6% מהיצוא (27.1% ב-2012) ו-33.9% מהיבוא (34.4% ב-2012). היצוא לארצות האיחוד האירופי עלה ב-0.6% (371 מיליון ש"ח), היבוא ירד ב-9.0% (ירידה של 8.7 מיליארד ש"ח) והגירעון בסחר הסחורות קטן ב-29.5%, לעומת שנת 2012.

סחר הסחורות עם **ארצות הברית** בשנת 2013 היווה 26.5% מהיצוא (27.8% ב-2012) ו-11.3% מהיבוא (12.9% ב-2012). היצוא ירד ב-6.0% בהשוואה לשנת 2012 (ירידה של 4.1 מיליארד ש"ח), היבוא ירד ב-18.8% (6.8 מיליארד ש"ח) והעודף במאזן גדל ב-8.7% (עלייה של 2.7 מיליארד ש"ח לעומת 2012).

יצוין עוד כי סחר הסחורות עם **ארצות אסיה** היווה 25.3% מהיצוא (25.2% ב-2012), ו-20.9% מהיבוא (20.7% בשנת 2012). היצוא ירד ב-0.8% (0.5 מיליארד ש"ח) היבוא ב-6.9% (4.0 מיליארד ש"ח) ובמאזן בסחר הסחורות היה עודף של 6.4 מיליארד ש"ח, לעומת עודף של 2.9 מיליארד ש"ח ב-2012.

סחר הסחורות עם **קבוצת יתר ארצות העולם** בשנת 2013 היווה 20.7% מהיצוא (19.9% ב-2012) ו-33.8% מהיבוא (32.1% ב-2012).

התפתחות סחר הסחורות בשנת 2013 לעומת שנת 2012 הושפעה בעיקר משינוי במחירי הסחורות, הן ביבוא והן ביצוא שנמשכו במהלך שנת 2013. בנוסף לכך, סחר הסחורות הושפע גם משינויים בערך הש"ח לעומת המטבעות האחרים בהם נערכות עסקאות היבוא והיצוא.

הסחר ביהלומים

יצוא היהלומים (ברוטו) הסתכם בשנת 2013 ב-68.7 מיליארד ש"ח, גבוה ב-2.2% בהשוואה ל-2012. יעדי היצוא העיקריים של יהלומים היו ארצות הברית (39%), הונג-קונג (25%), בלגיה, הודו ושוויץ.

יבוא יהלומים (ברוטו) הסתכם בשנת 2013 ב-32.5 מיליארד ש"ח, גבוה ב-2.9% בהשוואה ל-2012. הארצות העיקריות מהן יבאו יהלומים היו מבלגיה (26%), שוויץ, הודו, ארה"ב, הונג-קונג, רוסיה והממלכה המאוחדת.

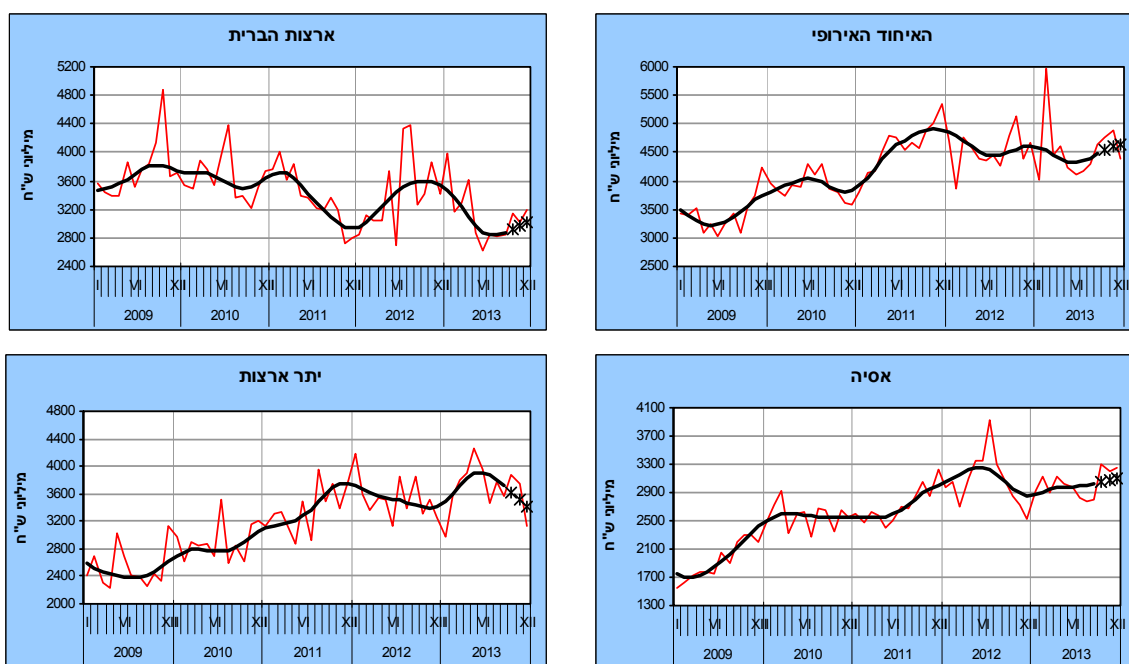
התפתחות הסחר לפי ארצות בחדשים האחרונים

על פי נתוני המגמה היצוא לארצות האיחוד האירופי עלה ב-15.4% בחישוב שנתי באוקטובר-דצמבר 2013, בהמשך לעלייה בשיעור דומה ביולי-ספטמבר 2013.

היצוא לארה"ב עלה ב-23.1% בחישוב שנתי באוקטובר-דצמבר 2013 (עלייה של 1.7% במוצע לחודש). זאת, לאחר ירידה של 0.08% ביולי-ספטמבר 2013.

בשלושת החודשים האחרונים של 2013 עלה היצוא לארצות אסיה ב-9.6% בחישוב שנתי בהמשך לעלייה של 4.5% בחישוב שנתי, ביולי-ספטמבר 2013.

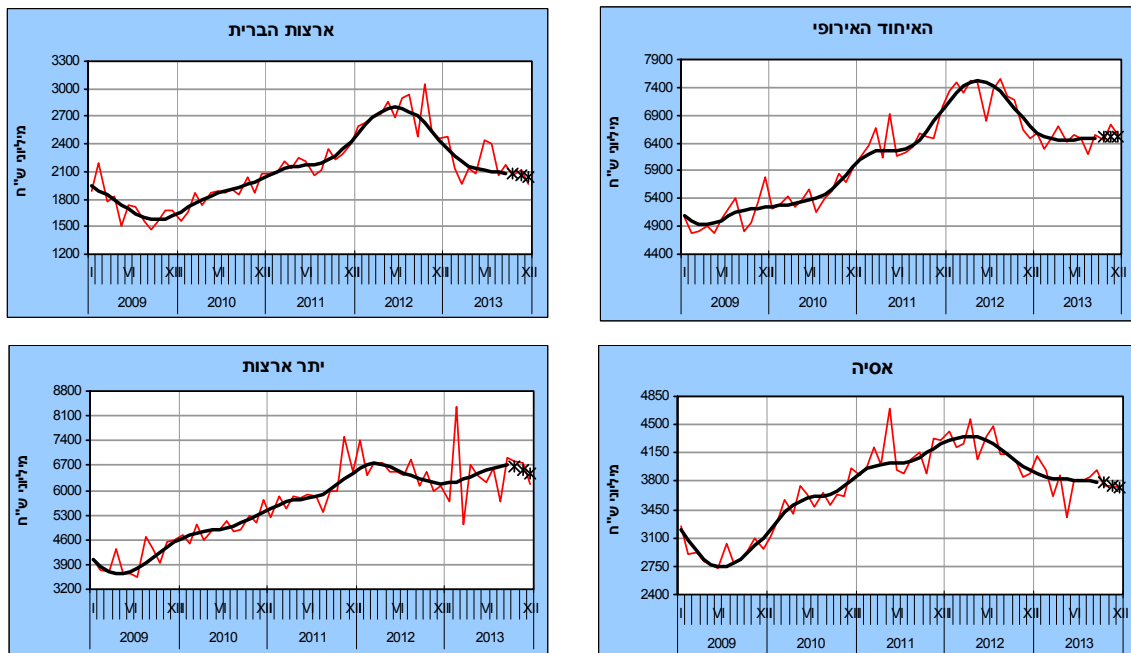
לעומת זאת, ירד היצוא לקבוצת יתר ארצות העולם ב-28.8% בחישוב שנתי בשלושת החודשים האחרונים של 2013, בהמשך לירידה של 17.5% ביולי-ספטמבר 2013.



— נתונים מגמה — נתונים מנכי עונתיות שלוש הנקודות האחרונות של המגמה עשויות להשתנות בהרבה

לנתוני התרשימים

נתוני המגמה (למעט יהלומים), מראים כי בשלושת החודשים האחרונים של שנת 2013 ירד היבוא הסחורות מרוב קבוצות הארצות. **היבוא מארצות הברית** ירד ב-6.9% בחישוב שנתי בהמשך לירידה של 4.9% ביולי-ספטמבר 2013.



שלוש הנקודות האחרונות של המגמה עשויות להשתנות בהרבה נתונים מנוכי עונתיות נתוני מגמה

[לנתוני התרשימים](#)

היבוא מארצות אסיה ירד ב-6.6% בחישוב שנתי באוקטובר-דצמבר 2013, בהמשך לירידה של 2.3% ביולי-ספטמבר 2013.
היבוא מקבוצת יתר ארצות העולם ירד ב-13.5% בחישוב שנתי בשלושת החודשים האחרונים של 2013. זאת, לאחר עלייה של 9.8% ביולי-ספטמבר 2013.
 לעומת זאת, **היבוא מארצות האיחוד האירופי** עלה בשלושת החודשים האחרונים של 2013, ב-2.0% בחישוב שנתי, בהמשך לעלייה של 1.7% ביולי-ספטמבר 2013.

*הודעה לעיתונות "סחר חוץ לפי ארצות - ינואר 2014" תפורסם ב-18 בפברואר 2014.

[לפרסומים נוספים בנושא סחר חוץ](#)

[להגדרות והסברים](#)