

ירושלים, כ"א בשבט תשע"ד  
22 בינואר 2014  
021/2013

## סקר אמון צרכנים: הערכת המצב הכלכלי בעבר ובעתיד Consumer Confidence Survey: Assessment of the Economic Situation in the Past and Future

השינוי במצב הכלכלי במדינה ובמצב הכלכלי האישי, בשנים 2011-2013

### הערכת השינוי ב-12 החודשים האחרונים:

- הערכת השינויים שחלו במצב הכלכלי במדינה היא פסימית באופן משמעותי יותר מאשר הערכת השינוי במצב הכלכלי של משק הבית.

### הערכת השינוי ב-12 החודשים הבאים:

- ציפיות הציבור פסימיות יותר לגבי המצב הכלכלי במדינה, מאשר הציפיות לגבי המצב הכלכלי של משק הבית.

עמדות הציבור השתפרו בנוגע לשאלה האם עכשיו זמן טוב לחסוך, בהתחשב במצב הכלכלי במדינה, והפכו לחיוביות במרבית החודשים ב-2012 וב-2013, לאחר ירידה גדולה במהלך 2011.

### על הסקר

הלשכה המרכזית לסטטיסטיקה (הלמ"ס) החלה לבצע באופן שוטף בחודש מרס 2011, סקר חודשי שוטף חדש - "סקר אמון צרכנים" ("Consumer Confidence Survey"). הסקר מהווה חלק מסדרת פעולות המתבצעות במסגרת הצטרפותה של ישראל לארגון ה-OECD.

סקר זה, מתבצע בקרב אוכלוסיית בני 21 ומעלה ונועד לאסוף מידע על ההערכות של הפרטים לגבי השינויים הצפויים במצב הכלכלי, הערכות שעליהן מתבסס מדד אמון הצרכנים; לאסוף מידע על ציפיות לשינויים במדד המחירים לצרכן; לסייע לזהות תפניות במצב המשק לצורך מעקב אחר מחזור העסקים, ולאסוף מידע לגבי ציפיות לרכישות גדולות ולשינויים ברמת החיסכון של האוכלוסייה. [ראו פרטים נוספים על הסקר באתר הלמ"ס.](#)

"מאזן" - מאזן התשובות לשאלות הוא הפרש המשוקלל בין אחוז התשובות החיוביות הצופות שיפור, לבין אחוז התשובות השליליות הצופות החמרה. ערך המאזן תחום בטווח שבין מינוס 100 לבין 100. ככל שערך המאזן קרוב יותר לגבול העליון, הוא מעיד על אופטימיות גדולה יותר בקרב הפרטים, וככל שערך המאזן קרוב יותר לגבול התחתון, הוא מעיד על פסימיות רבה יותר.

### [הגדרות והסברים](#)

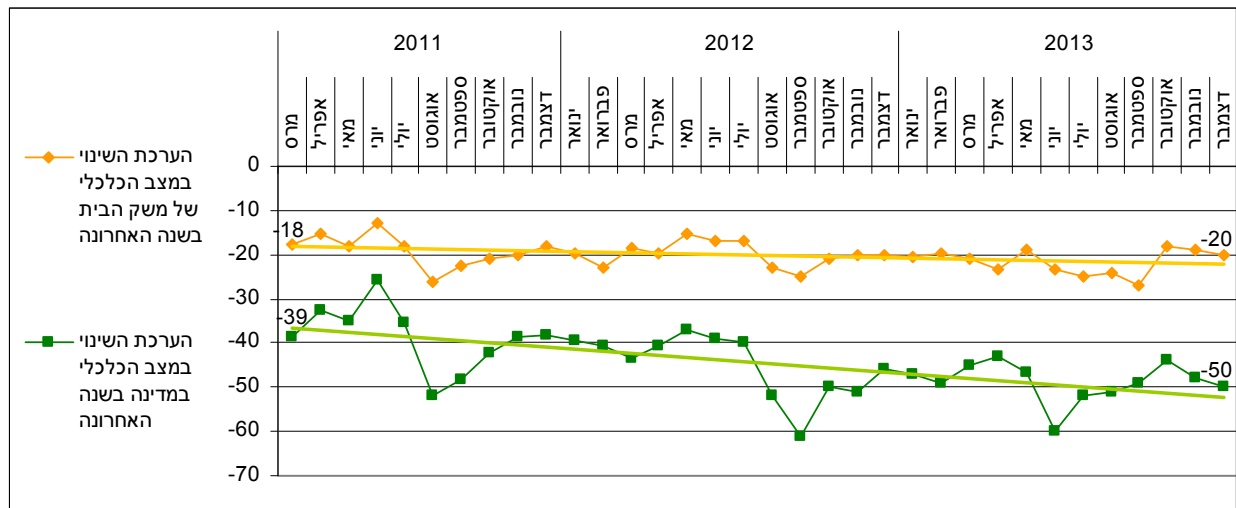
כתבו: ד"ר דמיטרי רומנוב, נורית דוברין ועידית שמחיוף, אגף מדען ראשי  
לקבלת הסברים ניתן לפנות אל יחידת הדוברות בטל: 02-6527845

## הערכת המצב הכלכלי במדינה והמצב הכלכלי של משק הבית בשנה האחרונה<sup>1</sup> (תרשים 1)

מנתוני הסקר, החל מחודש מרס 2011 ועד לחודש דצמבר 2013, עולה, כי באופן כללי הערכות הציבור לגבי השינויים במצב הכלכלי בשנה האחרונה הן שליליות, הן לגבי השינוי במצב הכלכלי במדינה והן לגבי המצב הכלכלי של משק הבית. אולם בכל התקופה ניכר פער בין שתי ההערכות, והערכת השינויים שחלו במצב הכלכלי במדינה היא פסימית יותר באופן משמעותי מאשר הערכת השינוי במצב הכלכלי של משק הבית. המאזן המתייחס להערכת השינוי שחל במצב הכלכלי של משק הבית ב-12 החודשים שחלפו נע בטווח שבין 13%- ל-27%, בעוד שהמאזן המתייחס לשינוי שחל במצב הכלכלי במדינה נע בטווח שבין 26%- ל-61%.

בחודש דצמבר 2013 ניכר פער משמעותי בין שני המאזנים: 20%- בהערכת השינוי במצב הכלכלי של משק הבית לעומת 50%- בהערכת השינוי במצב הכלכלי במדינה. לאורך שלוש השנים האחרונות, ניכרת מגמה של ירידה במאזן המתייחס להערכת השינוי במצב הכלכלי במדינה לעומת יציבות מסוימת בהערכת מצב משק הבית.

תרשים 1. הערכת המצב הכלכלי של משק הבית ושל המדינה בשנה האחרונה, אחוזים



### לנתוני תרשים 1

#### הערכת המצב הכלכלי של משק הבית ושל המדינה בשנה הקרובה (תרשים 2)

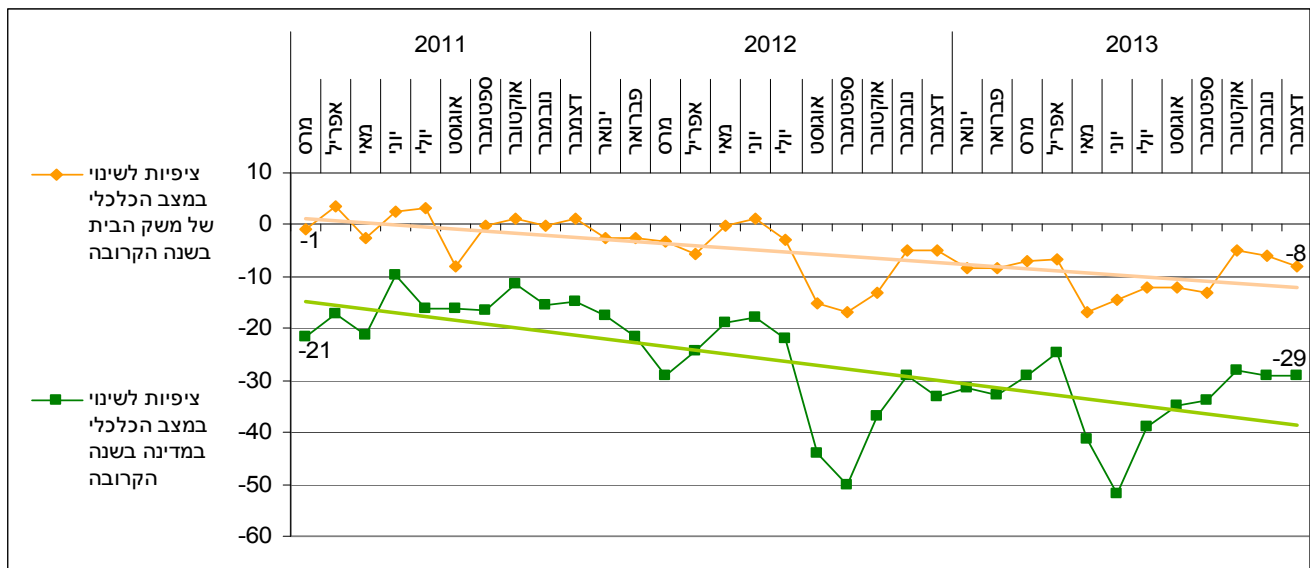
בדומה להערכות הציבור את השינוי שחל בשנה האחרונה במצב הכלכלי של משק הבית והמדינה, בתקופה שבין מרס 2011 לדצמבר 2013, עולה, כי הציפיות ב-12 החודשים הבאים, פסימיות יותר לגבי המצב הכלכלי של המדינה מאשר הציפיות לגבי המצב הכלכלי של משק הבית. המאזן המתייחס לציפיות לגבי השינוי שיחול במצב הכלכלי של משק הבית ב-12 החודשים הבאים, נע בטווח שבין 4%- ל-17%, בעוד שהמאזן המתייחס לציפיות הפרטים לגבי השינוי שיחול במצב הכלכלי במדינה ב-12 החודשים הבאים נע בטווח שבין 10%- ל-52% במהלך החודשים שנחקרו.

ציפיות הציבור לגבי השנה הקרובה, הן פחות פסימיות מאשר הערכת השינוי במצב הכלכלי בשנה האחרונה, הן לגבי המצב הכלכלי במדינה והן לגבי המצב הכלכלי של משק הבית.

<sup>1</sup> מבוסס על השאלות: בשנים עשר החודשים האחרונים, עד כמה השתנה המצב הכלכלי שלך ושל משפחתך? בשנים עשר החודשים האחרונים, עד כמה לדעתך, השתנה המצב הכלכלי בישראל? אפשרויות התשובה: השתפר מאוד/השתפר מעט /לא השתנה/החמיר מעט /החמיר מאוד

באופן כללי ניכרת מגמת ירידה בשני המאזנים המתייחסים לשנה הקרובה, אולם בציפיות לשינוי במצב הכלכלי במדינה ניכרת מגמה תלולה יותר מאשר בציפיות לשינוי במצב הכלכלי האישי.

## תרשים 2. ציפיות לגבי המצב הכלכלי של משק הבית ושל המדינה בשנה הקרובה, אחוזים

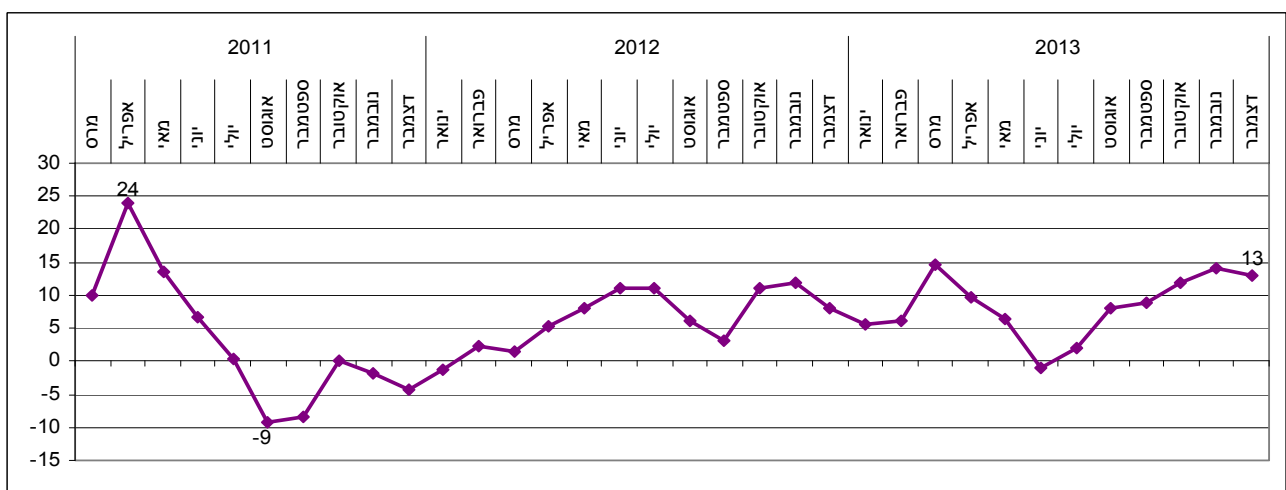


### [לנתוני תרשים 2](#)

#### עמדות לגבי חסכון (תרשים 3)

"האם עכשיו זה זמן טוב לחסוך בהתחשב במצב הכלכלי בישראל<sup>2</sup>?" השיא בערך מאזן זה היה באפריל 2011 כשעמד על 24%, ואולם לאחר מכן החלה ירידה תלולה בערך המאזן שהגיע באוגוסט 2011 לערך של -9%, בזמן המחאה החברתית. מאז, המאזן השתפר ובשנתיים האחרונות הוא נע סביב ממוצע של 7.4%.

## תרשים 3. מאזן התשובות לשאלה האם עכשיו זמן טוב לחסוך, אחוזים



### [לנתוני תרשים 3](#)

#### [לנתוני הסקר במאגר הנתונים המרכזי](#)

<sup>2</sup> מבוסס על השאלה: בהתחשב במצב הכלכלי בישראל, האם לדעתך הזמן עכשיו הוא: זמן טוב מאוד לחסוך/זמן די טוב לחסוך/זמן לא טוב לחסוך/זמן רע מאוד לחסוך.