

# הודעה לתקשורת

אתר: [www.cbs.gov.il](http://www.cbs.gov.il) דוא"ל: [info@cbs.gov.il](mailto:info@cbs.gov.il) פקס: 02-6521340

[הודעה קודמת בנושא זה פורסמה ב-11 בפברואר 2014](#)

ירושלים, ט' באדר ב' תשע"ד  
11 במרס 2014  
063/2014

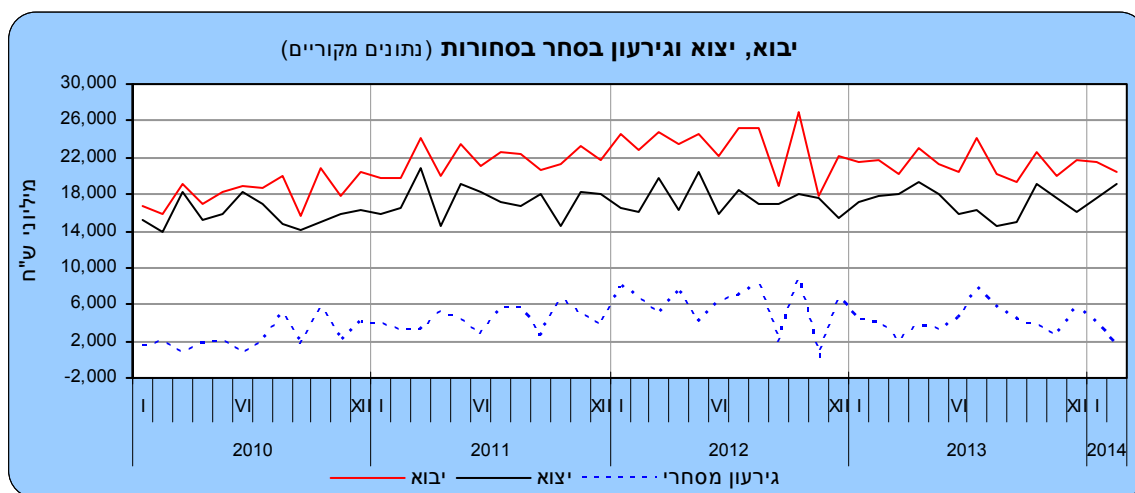
## סחר החוץ של ישראל, פברואר 2014: יבוא ויצוא של סחורות Israel's Foreign Trade, Import & Export of Goods: February 2014

### על פי נתוני המגמה בחודשים האחרונים (דצמבר 2013 - פברואר 2014)

- עלייה ביצוא תעשיות טכנולוגיה עילית, טכנולוגיה מעורבת עילית וטכנולוגיה מסורתית
- האטה בקצב הגידול של יבוא מוצרי השקעה

### לוחות

בחודש פברואר 2014, הסתכמו **יבוא הסחורות** ב-20.4 מיליארד ש"ח, **יצוא הסחורות** ב-19.0 מיליארד ש"ח והגירעון בסחר בסחורות ב-1.4 מיליארד ש"ח<sup>1</sup>.



### לנתוני התרשים

### ינואר-פברואר 2014

**יצוא הסחורות** בחודשים ינואר-פברואר 2014, היווה 72.7% **מהיבוא** (ללא אניות, מטוסים ויהלומים) לעומת 72.6% באותה תקופה אשתקד<sup>2</sup>.

<sup>1</sup> הנתונים כוללים את הסחורות שעברו במכס אך אינם כוללים את נתוני הסחר בין ישראל לרשות הפלסטינית, היבוא הביטחוני, יבוא ויצוא שירותים (לרבות שירותי תוכנה). נתונים על כלל יצוא ויבוא סחורות ושירותים מתפרסמים במסגרת מאזן התשלומים מדי רבע שנה. הנתונים לשנים 2013 ו-2014 הנם נתונים ארעיים, נתונים סופיים לשנת 2013 זו יפורסמו בחודש אפריל 2014.

כתבה: הלן ברוסילובסקי- תחום סחר חוץ  
לקבלת הסברים ניתן לפנות אל יחידת הדוברות בטלפון: 02-6527845

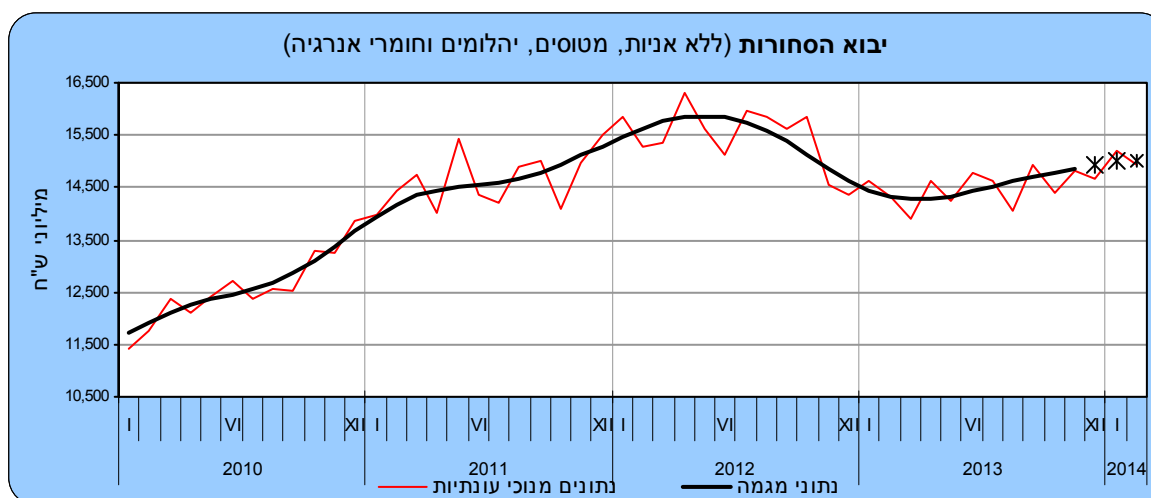
בחודשים דצמבר 2013- פברואר 2014 עלה **יבוא הסחורות** (למעט אניות, מטוסים יהלומים וחומרי אנרגיה), על פי נתוני המגמה, ב-4.1% בחישוב שנתי, בהמשך לעלייה של 7.2% בחישוב שנתי בספטמבר- נובמבר 2013.

בחודשים דצמבר 2013- פברואר 2014 עלה **יצוא הסחורות** (למעט אניות, מטוסים ויהלומים), על פי נתוני המגמה, ב-7.2% בחישוב שנתי, בהמשך לעלייה של 8.7% בחישוב שנתי בספטמבר- נובמבר 2013.

סחר הסחורות בחודש פברואר 2014, הושפע בין היתר משינויים בערך **הש"ח** לעומת המטבעות<sup>3</sup> בהם נערכות עסקאות היבוא והיצוא. בחודש פברואר 2014 נחלש הש"ח ביחס לרוב המטבעות. ביחס לדולר נחלש הש"ח ב-0.7%, ביחס לאירו נחלש ב-1.0%, וביחס לין היפני נחלש הש"ח ב-2.6% וביחס לפרנק השווייצרי ב-1.8%.

## **יבוא הסחורות**

**יבוא הסחורות** בפברואר 2014, הסתכם כאמור ב-20.4 מיליארד ש"ח. 37% מסכום זה היה יבוא חומרי גלם (למעט יהלומים וחומרי אנרגיה), 18% היה יבוא מוצרי צריכה, 13% היה יבוא מכונות ציוד וכלי תחבורה יבשתיים להשקעות ו-32% הנותרים יבוא יהלומים, חומרי אנרגיה, אניות ומטוסים.

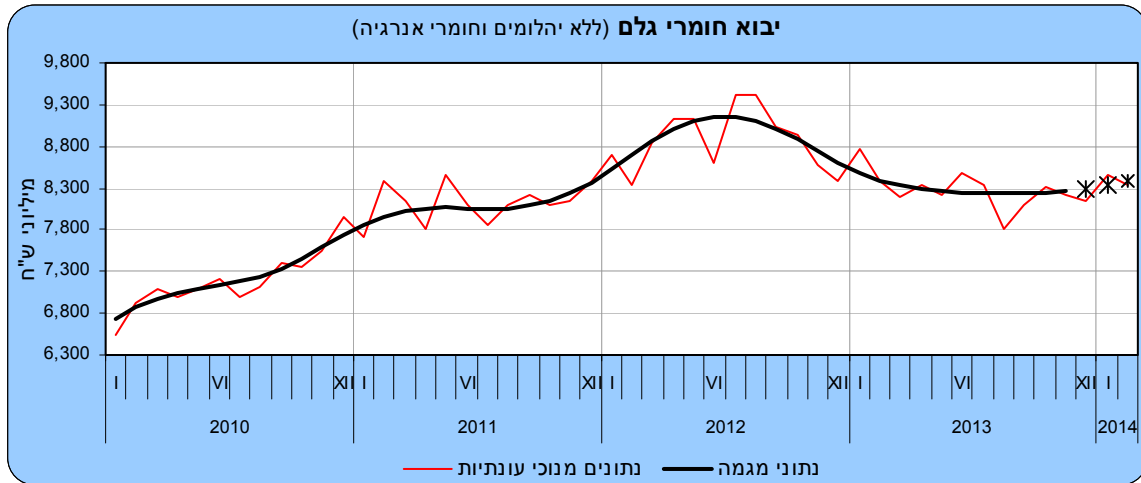


\* שלוש הנקודות האחרונות של המגמה עשויות להשתנות במידה ניכרת

## **לנתוני התרשים**

**יבוא חומרי גלם** (למעט יהלומים וחומרי אנרגיה) עלה בדצמבר 2013- פברואר 2014, על פי נתוני המגמה, ב-5.8% בחישוב שנתי, בהמשך לעלייה של 1.5% בספטמבר- נובמבר 2013. פירוט לפי קבוצות מראה כי **יבוא עץ ומוצרי** עלה ב-20.8% בחישוב שנתי, **יבוא בדים וחוטים** עלה ב-18.2% בחישוב שנתי ו**יבוא תשומות לתעשיות נייר** עלה ב-18.8% בחישוב שנתי. לעומת זאת, ירד **יבוא מוצרי מזון גולמיים** ב-15.5% בחישוב שנתי ו**יבוא מתכות יקרות** ירד ב-10.0% בחישוב שנתי.

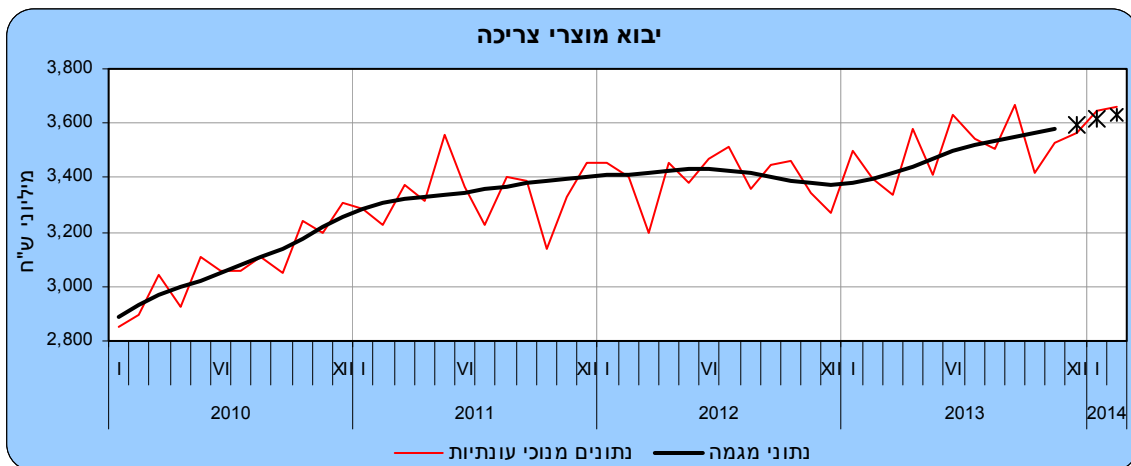
<sup>2</sup> יחס ערך היצוא מערך היבוא (ללא אניות, מטוסים ויהלומים).  
<sup>3</sup> שערי חליפין ממוצעים, מקור בנק ישראל.



\* שלוש הנקודות האחרונות של המגמה עשויות להשתנות במידה ניכרת

### לנתוני התרשים

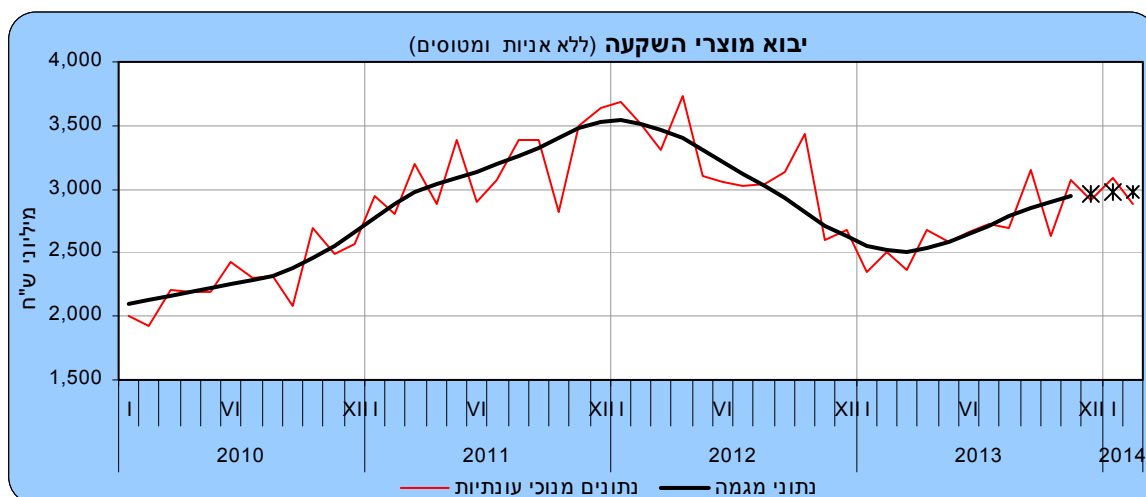
בחודשים דצמבר 2013-פברואר 2014 עלה **יבוא מוצרי צריכה**, על פי נתוני המגמה, ב-6.0%. זאת, בהמשך לעלייה של 5.0% בחישוב שנתי בחודשים ספטמבר- נובמבר 2013. **יבוא מוצרים לצריכה שוטפת** (תרופות, מזון ומשקאות, הלבשה והנעלה) עלה ב-6.6% בחישוב שנתי בדצמבר 2013- פברואר 2014. עיקר העלייה הייתה **ביבוא במזון ומשקאות** שעלה ב-7.0% בחישוב שנתי. **יבוא מוצרים בני קיימה** (ריהוט, מוצרי חשמל ביתיים וכלי תחבורה) עלה בדצמבר 2013- פברואר 2014 ב-1.9% בחישוב שנתי.



\* שלוש הנקודות האחרונות של המגמה עשויות להשתנות במידה ניכרת

### לנתוני התרשים

נתוני המגמה מצביעים על האטה בקצב העלייה **ביבוא מוצרי השקעה** (למעט אניות ומטוסים) שעלה ב-5.7% בשיעור שנתי בחודשים דצמבר 2013- פברואר 2014 בהמשך לעלייה של 24.2% בחישוב שנתי בחודשים ספטמבר- נובמבר 2013 (עלייה של 1.8% בממוצע לחודש). **יבוא כלי תחבורה להשקעה** עלה ב-8.9% בחישוב שנתי. לעומת זאת, **יבוא מכונות וציוד** (המהווה כ-65% מיבוא מוצרי השקעה) ירד ב-3.2% בחישוב שנתי.



\* שלוש הנקודות האחרונות של המגמה עשויות להשתנות במידה ניכרת

### לנתוני התרשים

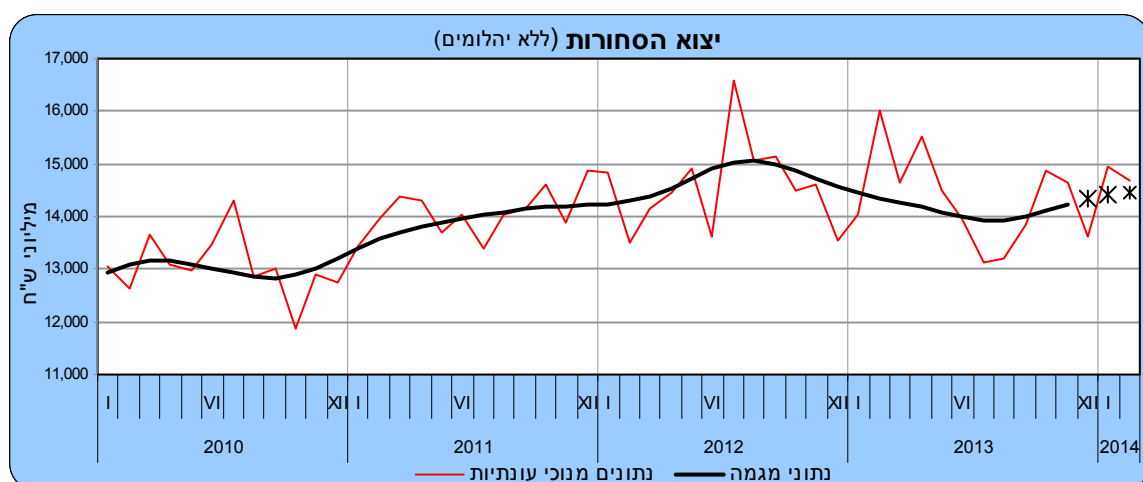
**יבוא יהלומים** (גולמיים ומלוטשים נטו) הסתכם בחודשים ינואר- פברואר 2014 ב-4.4 מיליארד ש"ח, לעומת 4.5 מיליארד ש"ח בחודשים המקבילים של שנת 2013.

**יבוא חומרי אנרגיה** (דלק גולמי, תזקיקים ופחם), הסתכם בחודשיים הראשונים של השנה ב-8.9 מיליארד ש"ח, נמוך ב-8.8% בהשוואה לאותם חודשים אשתקד.

### יצוא הסחורות

**יצוא הסחורות** הסתכם בחודש פברואר 2014 ב-19.0 מיליארד ש"ח. 68% מסכום זה היה יצוא תעשייתי, כרייה וחציבה (למעט יהלומים), 29% יצוא יהלומים והיתר יצוא חקלאי, ייעור ודיג.

**היצוא התעשייתי, כרייה וחציבה** (למעט יהלומים) עלה בדצמבר 2013- פברואר 2014 ב-8.6% בשיעור שנתי, בהמשך לעלייה של 9.5% בשיעור שנתי, בחודשים ספטמבר- נובמבר 2013.

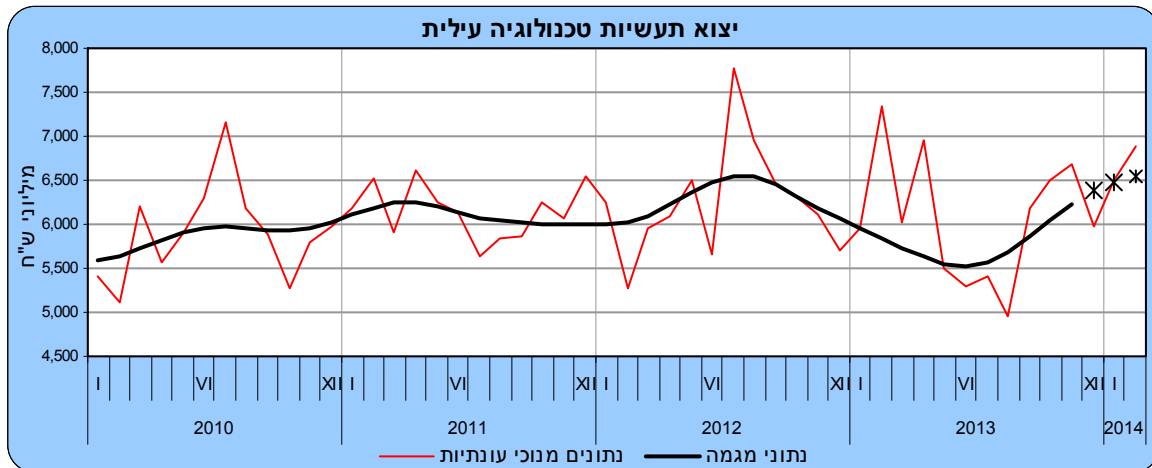


\* שלוש הנקודות האחרונות של המגמה עשויות להשתנות במידה ניכרת

### לנתוני התרשים

פירוט נתוני המגמה של היצוא התעשייתי לפי העוצמה הטכנולוגית:

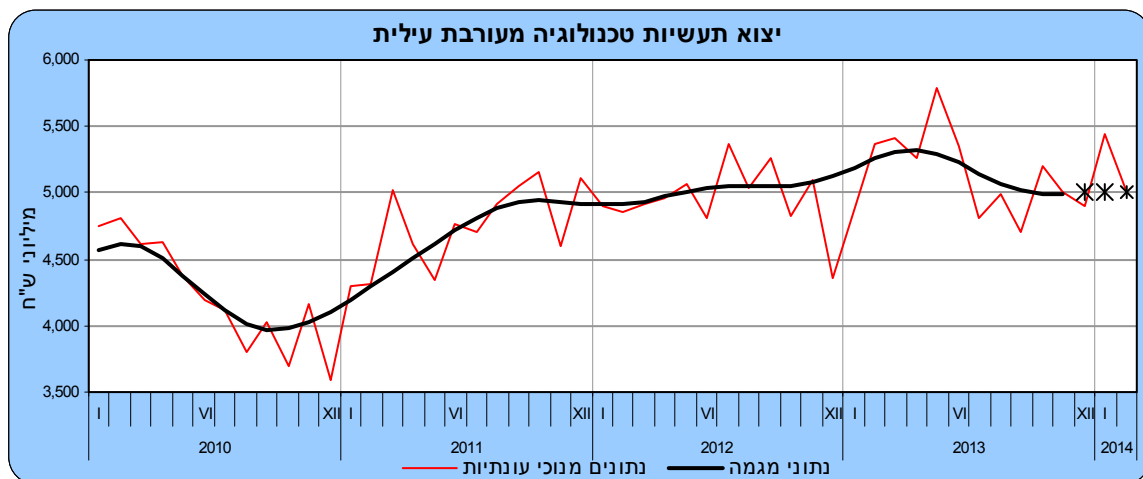
**יצוא תעשיות טכנולוגיה עילית** (המהווה כ-46% מכלל היצוא התעשייתי למעט יהלומים) עלה בדצמבר 2013- פברואר 2014, על פי נתוני המגמה, ב-21.7% בחישוב שנתי (1.6% בממוצע לחודש). זאת, בהמשך לעלייה של 45.3% בחישוב שנתי (3.2% בממוצע לחודש) בספטמבר- נובמבר 2013. נתוני היצוא לפי ענף מצביעים על עלייה **ביצוא ענף רכיבים ולוחות אלקטרוניים וביצוא ענף ייצור תרופות**.



\* שלוש הנקודות האחרונות של המגמה עשויות להשתנות במידה ניכרת

**לנתוני התרשים**

**יצוא תעשיות טכנולוגיה מעורבת עילית** (36% מכלל היצוא התעשייתי) עלה, על פי נתוני המגמה, ב-0.9% בחישוב שנתי בדצמבר 2013- פברואר 2014, לאחר ירידה של 5.5% בחישוב שנתי בספטמבר- נובמבר 2013. נתוני היצוא לפי ענף מצביעים על עלייה **ביצוא ענף כימיקלים ומוצריהם** שעלה ב-5.9% בחישוב שנתי.

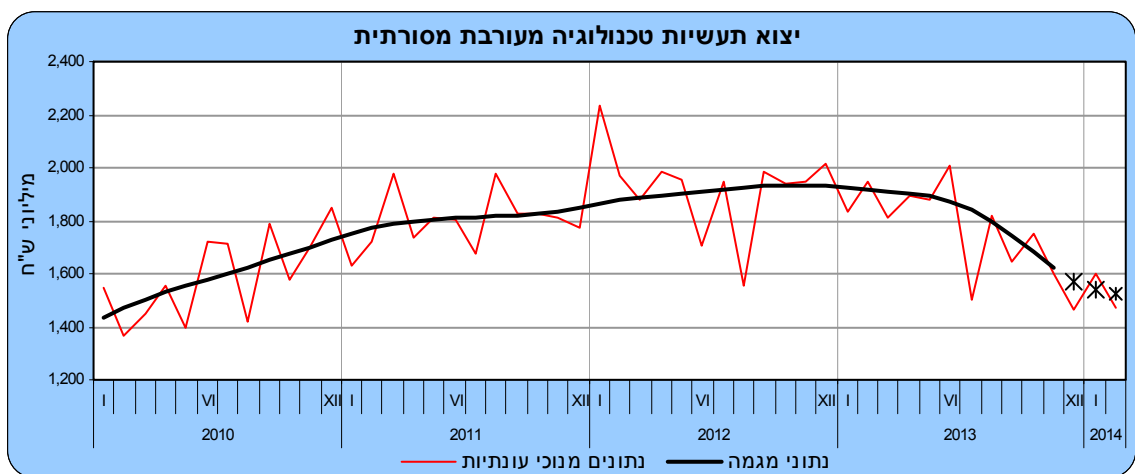


\* שלוש הנקודות האחרונות של המגמה עשויות להשתנות במידה ניכרת

**לנתוני התרשים**

**יצוא תעשיות טכנולוגיה מעורבת מסורתית** (11% מכלל היצוא התעשייתי) ירד בשלושת החודשים האחרונים ב-21.9% בחישוב שנתי (ירידה של 2.1% בממוצע לחודש). זאת, בהמשך לירידה של 34.1% בחישוב שנתי (ירידה של 3.4% בממוצע

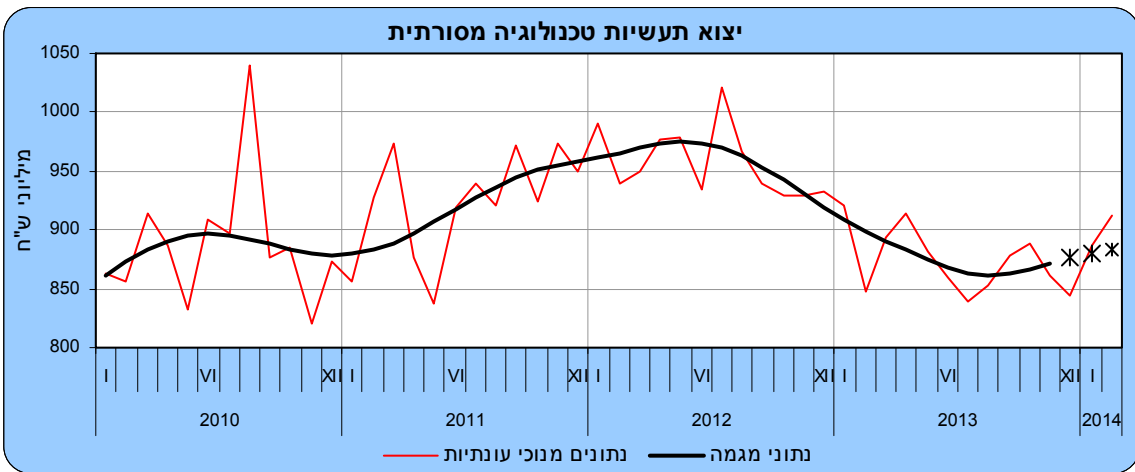
לחודש), בחודשים ספטמבר- נובמבר 2013. נתוני היצוא לפי ענף מצביעים על ירידה ביצוא ענף תעשיות מתכת בהרכבה, מכונות וציוד.



\* שלוש הנקודות האחרונות של המגמה עשויות להשתנות במידה ניכרת

**לנתוני התרשים**

בדצמבר 2013-פברואר 2014 עלה יצוא תעשיות טכנולוגיה מסורתית (7% מכלל היצוא התעשייתי), ב-5.9% בחישוב שנתי. זאת, בהמשך לעלייה של 4.6% בחישוב שנתי, בחודשים ספטמבר- נובמבר 2013. נתוני היצוא לפי ענף מראים על עלייה ביצוא ענף ייצור תכשיטים יקרים, תכשיטים מלאכותיים ופריטים דומים שעלה ב-14.5% בחישוב שנתי.



\* שלוש הנקודות האחרונות של המגמה עשויות להשתנות במידה ניכרת

**לנתוני התרשים**

**יצוא יהלומים נטו** (מלוטשים וגולמיים) הסתכם בינואר- פברואר 2014, לפי נתונים מקוריים, ב-9.3 מיליארד ש"ח, לעומת 7.1 מיליארד ש"ח באותם חודשים אשתקד.

**היצוא החקלאי, ייעור ודיג** הסתכם בינואר- פברואר 2014 ב-1.2 מיליארד ש"ח - (נתונים מקוריים) ירידה של 11.0% בהשוואה לחודשים המקבילים ב-2013. **יצוא גידול הדרים** ירד ב-11.7% באותה תקופה.

ההודעה לעיתונות הבאה "סחר חוץ של ישראל- סחורות" תפורסם ב-13 באפריל 2014.

• [לפרסומים נוספים בנושא סחר חוץ](#)

• [להגדרות והסברים](#)