

# הודעה לתקשורת

אתר: www.cbs.gov.il דוא"ל: info@cbs.gov.il פקס: 02-6521340

ירושלים, ט' בניסן התשע"ד  
9 באפריל 2014  
090/2014

## 302 אלף כניסות מבקרים לישראל בחודש מרס 2014 302 Thousand Visitor Arrivals to Israel in March 2014

### מרס 2014 - נתונים מקוריים (לוח א')

- 302 אלף כניסות מבקרים<sup>1</sup> לישראל.
- 284 אלף כניסות תיירים<sup>2</sup>.
- 245 אלף כניסות תיירים<sup>2</sup> בדרך האוויר.
- 39 אלף כניסות תיירים<sup>2</sup> בדרך היבשה.
- 19 אלף כניסות של מבקרי יום<sup>3</sup>, מתוך מבקרי היום 6.7 אלף כניסות היו של נוסעים בשיוט<sup>4</sup>.

### ינואר – מרס 2014 (לוח 1)

בשלושת החודשים הראשונים של השנה נרשמו 705 אלף כניסות תיירים, 103 אלף (17%) יותר מאותה תקופה אשתקד. לעומת זאת, מספר מבקרי היום צנח לפחות ממחצית (לעומת אשתקד), וכתוצאה מכך בסך המבקרים השנה נרשמה עלייה של 3% בלבד (776 אלף לעומת 751 אלף אשתקד). יצוין שחג הפסח יחול השנה בחודש אפריל ואילו ב-2013 הוא חל בסוף חודש מרס.

### נתונים מנוכי עונתיות ינואר - מרס 2014 (לוח 2):

- כניסות תיירים סה"כ: בשלושת החודשים האחרונים נרשמו 286 אלף כניסות בממוצע לחודש (3.4 מיליון ברמה שנתית).
- כניסות תיירים בדרך האוויר: בשלושת החודשים האחרונים נרשמו 245 אלף כניסות בממוצע לחודש (2.9 מיליון ברמה שנתית).

### נתוני המגמה ינואר – מרס 2014 (לוח 2):

- כניסות תיירים סה"כ: בשלושת החודשים האחרונים נרשמה עלייה של 38% בחישוב שנתי, לעומת חודשים אוקטובר-דצמבר 2013 נרשמה עלייה של 31%.
- כניסות תיירים בדרך האוויר: בשלושת החודשים האחרונים נרשמה עלייה של 27% בחישוב שנתי, ע"פ חודשים אוקטובר – דצמבר 2013 נרשמה עלייה של 29%.

## לוחות

<sup>1</sup> "מבקר" תייר ומבקר יום

<sup>2</sup> "תייר" - מבקר השוהה בישראל ויוצא ממנה בתאריך שונה מתאריך הכניסה (לא באותו היום)

<sup>3</sup> "מבקר יום" - מבקר הנכנס ויוצא מישראל באותו תאריך (אותו יום) בקבוצה זו כלולים גם הנוסעים בשיוט

<sup>4</sup> "נוסע בשיוט" - תייר בשייט חופים הנכנס לישראל ליום או יומיים וחוזר לאונייה ללינה

כתבה: אסנת לוי, תחום תיירות  
לקבלת הסברים ניתן לפנות אל יחידת המידע בטל' 02-6527845

Table A.- VISITOR ARRIVALS, BY MEANS OF TRAVEL

לוח א.- כניסות מבקרים, לפי דרך מעבר

Route and border crossing	אלפים								דרך מעבר ותחנת גבול
	ינואר-מרס January-March					מרס March			
	% change *2014/2012	אחוז שינוי *2014/2013	2012	2013	*2014	2012	2013	*2014	
<b>Visitors - grand total</b>	<b>3.0</b>	<b>3.2</b>	<b>752.6</b>	<b>751.4</b>	<b>775.5</b>	<b>289.5</b>	<b>301.7</b>	<b>302.4</b>	<b>מבקרים - סך כולל</b>
<i>Tourists(1)(2) - total</i>	<i>10.7</i>	<i>17.1</i>	<i>637.2</i>	<i>602.4</i>	<i>705.3</i>	<i>248.3</i>	<i>251.1</i>	<i>283.7</i>	<i>תיירים (1) (2) - סך הכל</i>
<b>By Air</b>	<b>11.1</b>	<b>15.0</b>	<b>542.9</b>	<b>524.4</b>	<b>603.3</b>	<b>213.6</b>	<b>219.7</b>	<b>245.2</b>	<b>דרך האוויר</b>
Via Ben-Gurion	11.2	14.7	522.0	506.1	580.6	204.6	209.5	235.0	דרך נתב"ג
Via Elat(3)	8.1	23.4	20.9	18.3	22.6	9.0	10.1	10.2	דרך אילת (3)
<b>By Sea</b>	<b>..</b>	<b>..</b>	<b>..</b>	<b>..</b>	<b>..</b>	<b>..</b>	<b>..</b>	<b>..</b>	<b>דרך הים</b>
<b>By Land</b>	<b>8.2</b>	<b>30.8</b>	<b>94.3</b>	<b>78.0</b>	<b>102.0</b>	<b>34.7</b>	<b>31.5</b>	<b>38.6</b>	<b>דרך היבשה</b>
Via Jordan River	-2.6	6.3	10.2	9.4	10.0	4.3	3.9	4.0	דרך נהר הירדן
Via Allenby	21.3	30.8	34.5	32.0	41.8	14.1	13.5	17.4	דרך גשר אלנבי
Via Rabin (Arava)	17.9	52.3	21.1	16.3	24.9	8.2	6.6	10.8	דרך מעבר רבין (ערבה)
Egyptian Border-via Elat	-11.1	25.3	28.5	20.2	25.4	8.1	7.4	6.3	ממצרים - דרך אילת
<b>Day Visitors - total</b>	<b>-39.1</b>	<b>-52.9</b>	<b>115.4</b>	<b>148.9</b>	<b>70.2</b>	<b>41.2</b>	<b>50.5</b>	<b>18.7</b>	<b>מבקרי יום - סך הכל</b>
By Air	-8.4	-23.9	6.4	7.7	5.8	2.0	2.8	2.2	דרך האוויר
By Land	-37.5	-37.9	70.1	70.6	43.9	22.7	25.2	9.8	דרך היבשה
Cruise passengers	..	-70.9	38.9	70.6	20.5	16.4	22.5	6.7	נוסעים בשיט

(1) Excl. visits to Israel of Israelis living abroad.

(2) Excl. day visitors.

(3) Direct flights to Elat.

\* Provisional Data

(1) לא כולל ישראלים הגרים בחו"ל שבאו לביקור בישראל.

(2) לא כולל מבקרי יום.

(3) טיסות ישירות לאילת.

\* נתונים ארעיים.

## ינואר – מרס 2014 (לוח א')

- נרשמו 705 אלף כניסות תיירים לעומת 602 אלף בתקופה המקבילה אשתקד – עלייה של 17%.
- בדרך האוויר נרשמו 603 אלף כניסות תיירים לעומת 524 אלף בתקופה המקבילה אשתקד – עלייה של 15%.
- נרשמו 70 אלף כניסות של מבקרי יום לעומת מספר כניסות יותר מכפול (149 אלף) בתקופה המקבילה אשתקד (53% ירידה).
- מתוך מבקרי היום 21 אלף כניסות של נוסעים בשיט לעומת 71 אלף כניסות אשתקד (71% פחות).
- בחודש פברואר היה פיגוע במצריים נגד אוטובוס תיירים קוריאנים סמוך למעבר הגבול אילת (טאבה). בעקבות הפיגוע ירד ממוצע הכניסות היומי של מבקרי יום דרך "טאבה" מ-526 כניסות בממוצע עד ה-16 לחודש (יום הפיגוע), ל-237 כניסות בממוצע ליום במחצית השנייה של החודש. גם בחודש מרס נמשך כנראה אפקט הפיגוע - 240 כניסות נרשמו בממוצע ליום, שהן פחות ממחצית ממספר הכניסות (היומי הממוצע) לפני הפיגוע.

הארצות העיקריות של מבקרי היום שנכנסו דרך אילת (טאבה) בחודש מרס 2014:

- רוסיה – 5,100
- אוקראינה – 1,100

#### **נתונים מנוכי עונתיות ומגמה**

נתוני כניסות תיירים לישראל מושפעים משינויים עונתיים, ועל כן יש לנתחם על סמך הנתונים מנוכי העונתיות והמגמה. עם זאת יודגש, כי בשל שיטת החישוב הנהוגה בלמ"ס, המגמה של החודשים האחרונים עשויה להשתנות עם קבלת נתונים חדשים או עדכון נתונים מחודשים קודמים.

#### **כניסות תיירים (אוויר + יבשה) נתונים מנוכי עונתיות ומגמה<sup>1</sup>**

(תרשימים 1 ו-2, לוח-2)

- מניתוח הנתונים **מנוכי העונתיות**, עולה כי בשלושת החודשים האחרונים **ינואר - מרס 2014** נרשמו 286 אלף כניסות תיירים בממוצע לחודש (3.4 מיליון ברמה שנתית), זאת לעומת 261 אלף כניסות בממוצע לחודש בחודשים **אוקטובר - דצמבר 2013** (3.1 מיליון ברמה שנתית).
- מניתוח המגמה עולה כי, **בשלושת החודשים האחרונים ינואר - מרס 2014** נרשמה עלייה של **38% בחישוב שנתי (עלייה של 2.7% בממוצע לחודש)**, ע"פ חודשים **אוקטובר - דצמבר 2013** נרשמה עלייה של **31% בחישוב שנתי (2.3% עלייה בממוצע לחודש)**.

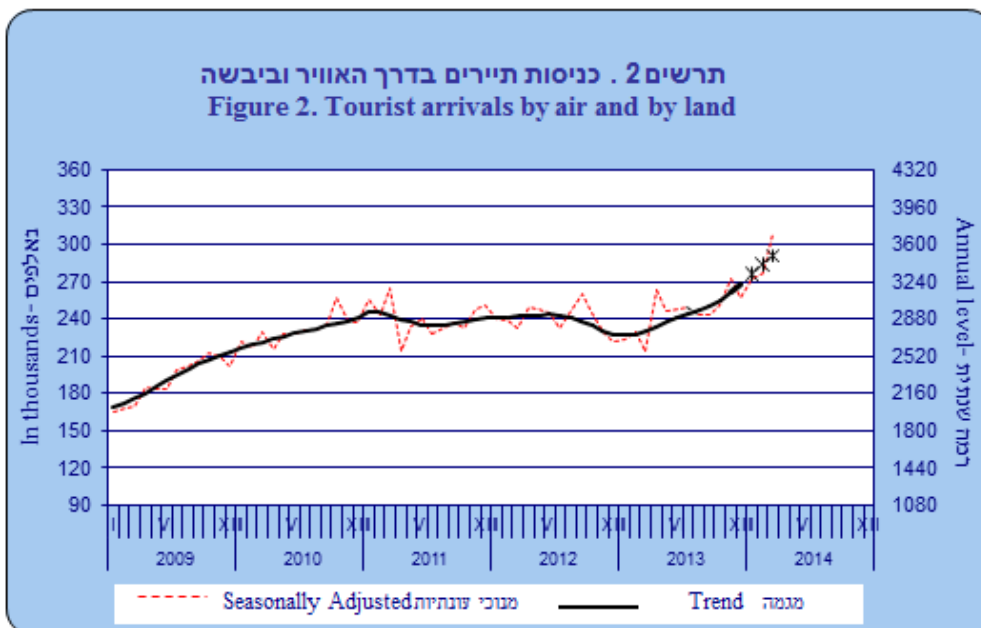
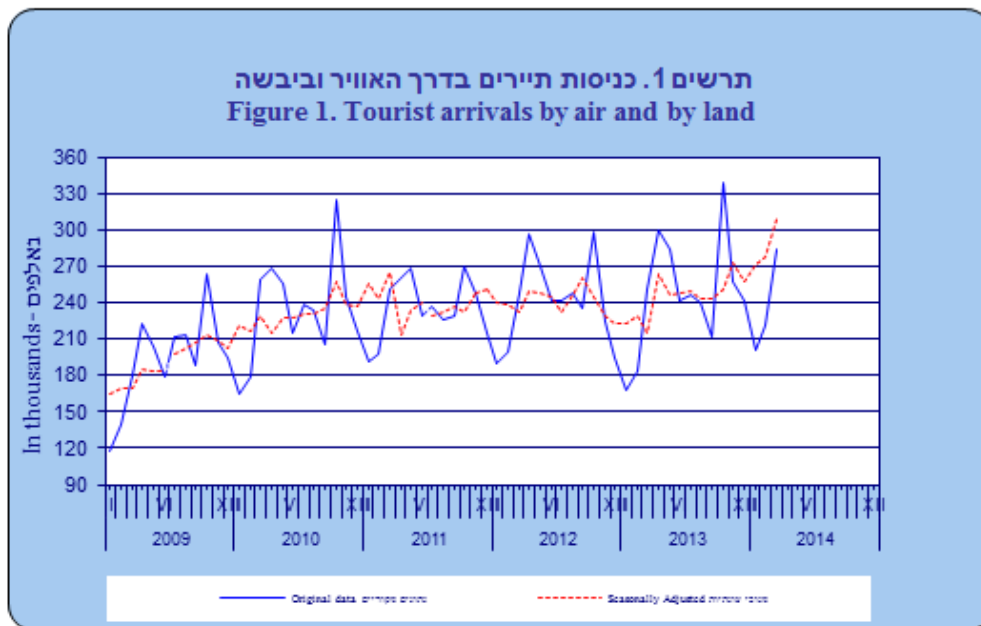
#### **כניסות תיירים בדרך האוויר** (תרשימים 3 ו-4, לוח – 2)

- מניתוח הנתונים **מנוכי העונתיות**, עולה כי, בשלושת החודשים האחרונים **ינואר- מרס 2014** נרשמו 245 אלף כניסות תיירים בממוצע לחודש (2.9 מיליון ברמה שנתית), זאת לעומת 229 אלף כניסות בממוצע לחודש (2.8 ברמה שנתית) שנרשמו בחודשים **אוקטובר נובמבר 2013**.
- מניתוח המגמה עולה כי, בחודשים **ינואר - מרס 2014** נרשמה עלייה של **27% בחישוב שנתי (2.0% עלייה בממוצע לחודש)**, ע"פ חודשים **אוקטובר - דצמבר 2013** נרשמה עלייה של **29% בחישוב שנתי (2.1% בממוצע לחודש)**.

הסבר מפורט ומעודכן על תהליך ניכוי עונתיות ואמידת המגמה מתפרסם ב"[הגורמים העונתיים וגורמי ההתאמה מראש ל-2013, מגמות ל-2009-2013](#)" (באתר הלמ"ס באינטרנט בלבד: הגדרות, סיווגים ושיטות, שיטות סטטיסטיות, סדרות עתיות).

- ההודעה הבאה על "כניסות מבקרים בחודש אפריל 2014" תפורסם ב-12 במאי 2014.

<sup>1</sup> נתוני כניסות תיירים לישראל מושפעים משינויים עונתיים, ועל כן יש לנתחם על סמך הנתונים מנוכי העונתיות והמגמה. עם זאת יודגש, כי בשל שיטת החישוב הנהוגה בלמ"ס, המגמה של החודשים האחרונים עשויה להשתנות עם קבלת נתונים חדשים או עדכון נתונים מחודשים קודמים.

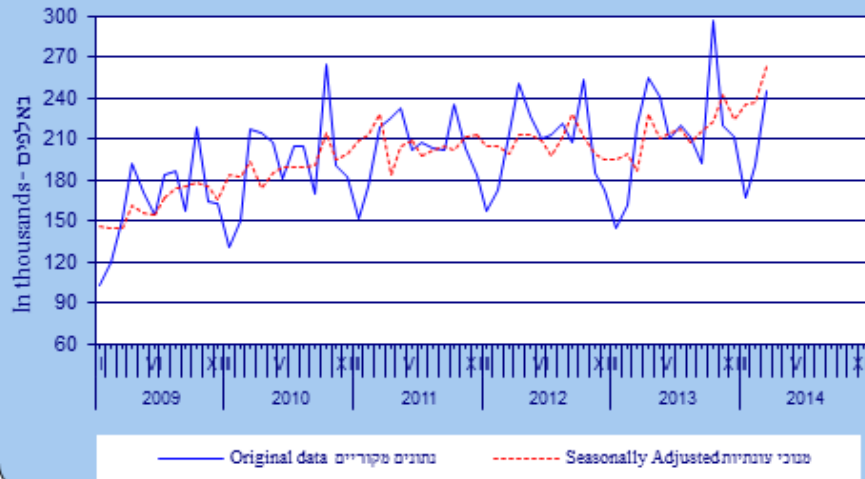


\*The last three trend estimates are subject to substantial revisions.

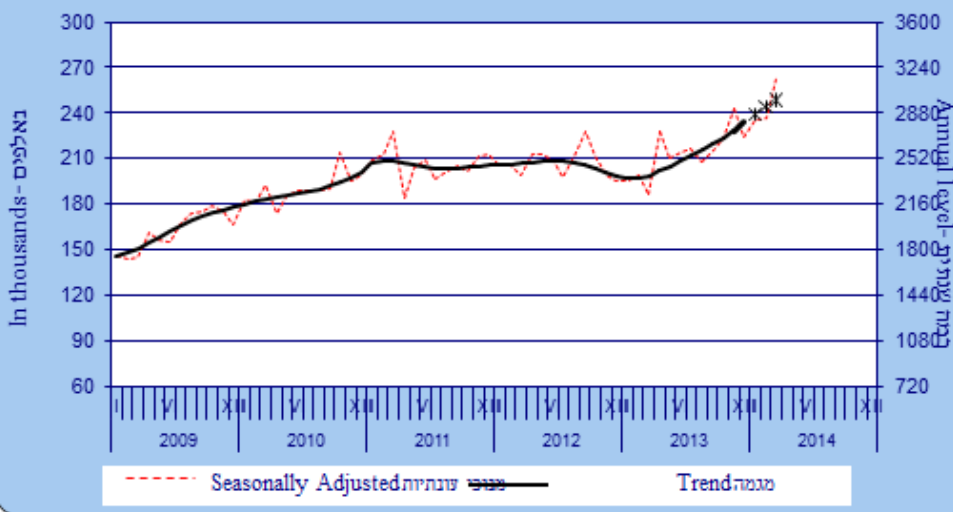
\*שלושת האומדנים האחרונים של המגמה עשויים להשתנות במידה ניכרת.

**לנתוני תרשימים 2-1**

תרשים 3. כניסות תיירים בדרך האוויר  
Figure 3. Tourist arrivals by air



תרשים 4. כניסות תיירים בדרך האוויר  
Figure 4. Tourist arrivals by air



\*The last three trend estimates are subject to substantial revisions.

\*שלושת האומדנים האחרונים של המגמה עשויים להשתנות במידה ניכרת.

**לנתוני תרשימים 4-3**