

הודעה לתקשורת

אתר: www.cbs.gov.il דוא"ל: info@cbs.gov.il פקס: 02-6521340

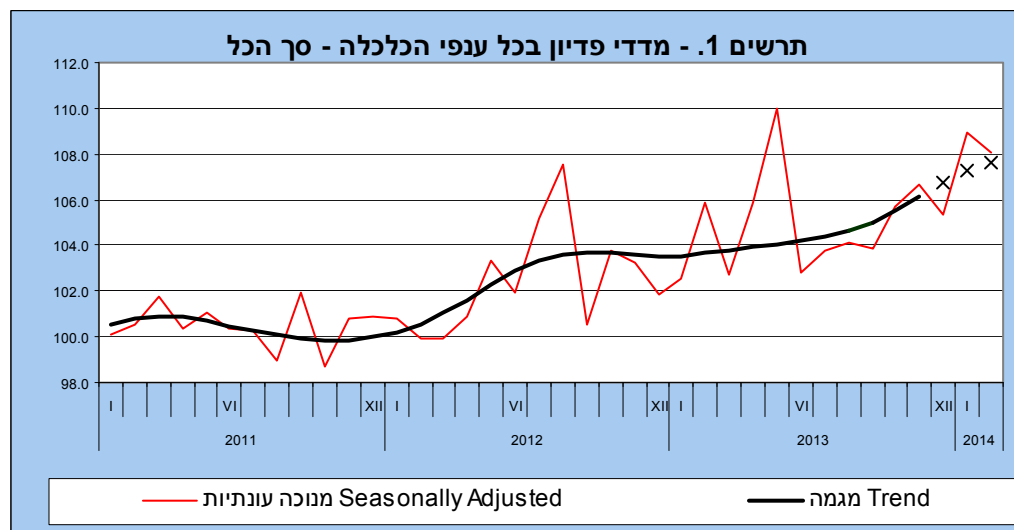
ירושלים כ"ז בניסן התשע"ד
27 באפריל 2014
101/2014

מדדי פדיון לכל ענפי הכלכלה (הסיווג האחד 2011) על פי נתוני מע"מ: פברואר 2014
Revenue Indices of Total Economy (Standard Industrial Classification 2011)
According to VAT Data: February 2014

חודשים דצמבר 2013 - פברואר 2014 בהשוואה לספטמבר - נובמבר 2013 (על פי נתוני מגמה)

- עלייה בפדיון סך כל ענפי הכלכלה בשיעור של 6.2% בחישוב שנתי, בהמשך לעלייה של 5.9%.
- עלייה בפדיון ענפי התעשייה, כרייה וחציבה בשיעור של 12.4% בחישוב שנתי, בהמשך לעלייה של 6.6%.
- עלייה בפדיון ענפי המסחר הסיטוני והקמעוני ותיקון כלי רכב מנועיים בשיעור של 4.2% בחישוב שנתי, לאחר עלייה של 5.8%.

[לוחות](#)



[לנתוני תרשים 1.](#)

שלושת אומדני המגמה האחרונים עשויים להשתנות במידה ניכרת.

The last three trend estimates are subject to substantial revisions

¹ הסבר מפורט על המעבר לסיווג האחד של ענפי הכלכלה 2011 בהודעה לעיתונות שהתפרסמה באתר הלשכה בתאריך 7 בנובמבר 2012

כתבה: שלומית זית, אגף עסקים כלכלה

לקבלת הסברים ניתן לפנות אל יחידת הדוברות בטל : 02-6527845

לוח א' - השינוי (באחוזים) במדדי פדיון ענפי הכלכלה השונים (במחירים קבועים 2011=100):

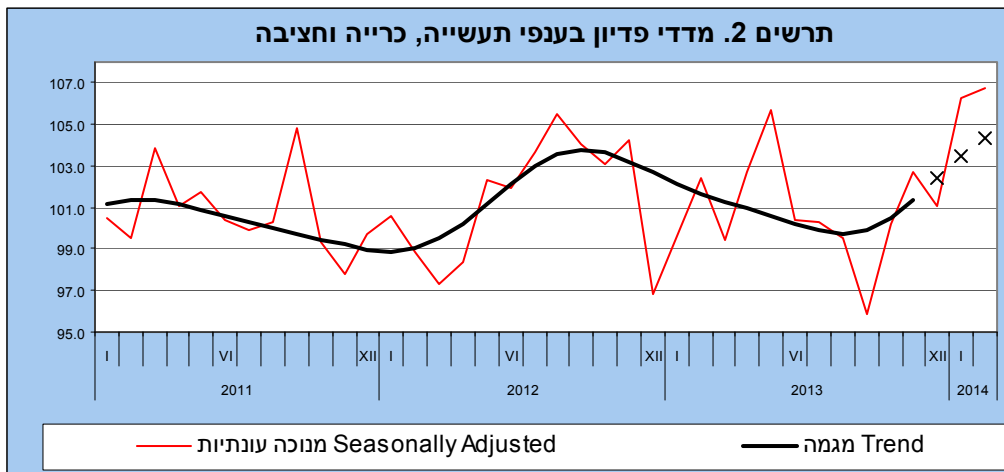
נתוני מגמה (בחישוב שנתי)		נתונים מקוריים	תיאור ענף כלכלי	ענף כלכלי	סמל הענף
דצמבר 2013 - פברואר 2014	ספטמבר - נובמבר 2013	שנת 2013*			
6.2	5.9	2.2	ענפי הכלכלה - סך הכל	Total	
-2.7	-2.7	-0.6	חקלאות, ייעור ודיג	01-04	A
12.4	6.6	-0.3	תעשייה; כרייה וחציבה	05-33	B,C
6.1	4.6	-1.4	אספקת חשמל ומים	35-39	D,E
4.0	14.3	4.4	בינוי	41-43	F
4.2	5.8	3.1	מסחר סיטוני וקמעוני ותיקון כלי רכב מנועיים	45-47	G
5.1	7.2	3.5	מסחר סיטוני ומסחר בכלי רכב מנועיים ותיקונם	45-46	
2.2	3.0	2.3	מכירה קמעונית, פרט לכלי רכב מנועיים ואופנועים	47	
5.9	4.1	2.4	תחבורה, אחסנה, דואר ובלדרות	49-53	H
0.7	-1.4	3.4	שירותי אירוח ואוכל	55-56	I
0.8	-2.0	1.6	מידע ותקשורת	58-63	J
-2.9	6.6	5.8	שירותים פיננסיים ושירותי ביטוח	64-66	K
3.3	4.5	4.2	פעילויות בנדל"ן, שירותים מקצועיים, מדעיים וטכניים ושירותי ניהול ותמיכה	68-82	L- N
13.5	10.0	7.1	פעילויות בנדל"ן	68	L
-1.8	2.9	1.7	שירותים מקצועיים, מדעיים וטכניים	69-75	M
3.3	2.6	6.8	שירותי ניהול ותמיכה	77-82	N
8.3	1.2	1.7	חינוך	85	P
5.9	7.1	4.5	שירותי בריאות ושירותי רווחה וסעד	86-88	Q
0.7	0.7	4.7	אמנות, בילוי ופנאי ושירותים אחרים	90-96	R,S

*בהשוואה לתקופה המקבילה אשתקד.

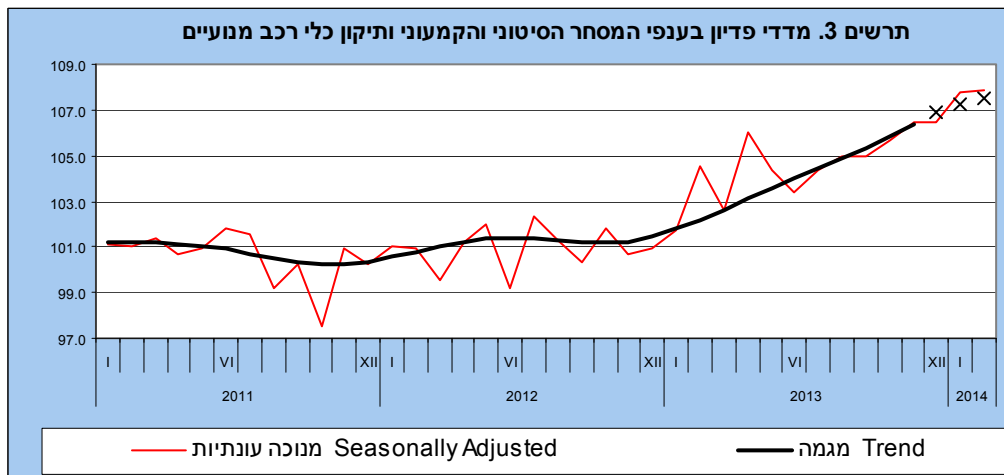
נתוני הפדיון של העוסקים המדווחים למס ערך מוסף מושפעים משינויים עונתיים, ועל כן עדיף שניתוח הנתונים יעשה על סמך נתונים מנוכי עונתיות ונתוני מגמה.

נתונים מנוכי עונתיות מתקבלים לאחר ניכוי השפעת העונתיות והשפעת החגים וימי הפעילות, מהנתונים המקוריים. נתוני מגמה נאמדים לאחר הסרת ההשפעה של אי סדירות (רעשים) מהנתונים מנוכי העונתיות. נתונים מנוכי עונתיות ומגמה עשויים להשתנות מאחר והם מחושבים מחדש עם קבלת נתון מקורי נוסף מדי חודש.

תרשימים 2-3 מציגים נתונים מנוכי עונתיות ומגמה (במחרים קבועים) של מדדי הפדיון בסך ענפי התעשייה (כולל כרייה וחציבה) ובענפי המסחר הסיטוני (כולל תיקון כלי רכב מנועיים) והקמעוני :



[לנתוני תרשים 2.](#)



[לנתוני תרשים 3.](#)

שלושת אומדני המגמה האחרונים עשויים להשתנות במידה ניכרת.
 The last three trend estimates are subject to substantial revisions

לוח ב' - משקלות הענפים של הפדיון בשנת *2013:

משקל מתוך סך כל ענפי הכלכלה באחוזים	ענף	סמל ענף
100	כלל ענפי הכלכלה	TOTAL
2.4	חקלאות, ייעור ודיג	A
24.3	תעשייה; כרייה וחציבה	B,C
2.8	אספקת חשמל ומים	D,E
9.4	בינוי	F
20.2	מסחר סיטוני ומסחר בכלי רכב מנועיים ותיקונים	G
10.5	מכירה קמעונית, פרט לכלי רכב מנועיים ואופנועים	
4.9	שירותי תחבורה, אחסנה, דואר ובלדרות	H
2.6	שירותי אירוח ואוכל	I
6.0	מידע ותקשורת	J
1.6	שירותים פיננסיים ושירותי ביטוח	K
2.5	פעילויות בנדל"ן	L
6.1	שירותים מקצועיים, מדעים וטכניים	M
3.6	שירותי ניהול ותמיכה	N
0.4	חינוך	P
1.7	שירותי בריאות ושירותי רווחה וסעד	Q
1.1	אמנות, בידור ופנאי ושירותים אישיים	R,S

* על סמך הנתונים הראשוניים שהגיעו עבור דצמבר

[הסברים והגדרות](#)