

# הודעה לתקשורת

אתר: [www.cbs.gov.il](http://www.cbs.gov.il) דוא"ל: [info@cbs.gov.il](mailto:info@cbs.gov.il) פקס: 02-6521340

ירושלים כ"ח בניסן התשע"ד  
 28 באפריל 2014  
 102/2014

## לינות במלונות תיירות בינואר-מרס<sup>1</sup> 2014 Person Nights at Tourist Hotels in January-March 2014

### ינואר-מרס 2014 בהשוואה לינואר-מרס 2013

- בשלושת החודשים הראשונים של השנה הסתכם מספר הלינות במלונות התיירות ב-4.6 מיליון (עלייה של 2%).
- 2.2 מיליון לינות של ישראלים והיתר 2.4 מיליון היו של תיירים, שהיוו 52% מסך כל הלינות במלונות. יצוין שחג הפסח השנה חל בחודש אפריל ואילו אשתקד הוא היה בחודש מרס.
- תפוסת החדרים במלונות הייתה כ-58% לעומת 57% אשתקד.
- תפוסת החדרים במחוזות (לוח א') נעה בין 48% במחוז הצפון ל-64% במחוז תל אביב.
- תפוסת החדרים לפי ישובי תיירות נבחרים (לוח ב') - עלייה בתפוסת החדרים ברוב הישובים פרט לחיפה ולשפת ים המלח, ובאילת נרשמה יציבות. התפוסה הגבוהה ביותר נרשמה בשפת ים המלח (72%).

### נתונים מנכי עונתיות- ינואר-מרס 2014:

- על בסיס חודשים אלו נאמדה הרמה השנתית של לינות תיירים ב-11.1 מיליון (בהשוואה לאומדן של 10.3 מיליון על בסיס שלושת החודשים שלפניהם, והרמה השנתית של לינות ישראלים ב-12.9 מיליון לעומת 12.8 (בהשוואה שלושת החודשים הקודמים).

### נתוני המגמה:

- בשלושת החודשים האחרונים נרשמה עלייה של 35% בחישוב שנתי (במוצע לחודש) בלינות התיירים בהשוואה לעלייה של 26% בחישוב שנתי בשלושת החודשים שקדמו.

[לוח](#)

לוח א'. תפוסת חדרים לפי מחוז (באחוזים)

	ינואר-מרס 2013	ינואר-מרס 2014	% השינוי
מחוז ירושלים	56.9	60.6	6.5
מחוז הצפון	48.0	48.4	0.8
מחוז חיפה	54.7	52.3	-4.4
מחוז המרכז	49.2	52.6	6.9
מחוז תל אביב	62.3	64.3	3.2
מחוז הדרום	61.5	59.8	-2.8
סה"כ ארצי	57.2	58.0	1.4

<sup>1</sup> נתונים ארעיים

## מרס 2014

מספר הלינות במלונות התיירות הסתכם במרס השנה ב-1.7 מיליון לינות. 725 אלף לינות היו של ישראלים, והיתר, 989 אלף של תיירים.

תפוסת המלונות במרס הייתה 63% (לוח ב') - התפוסה הגבוהה ביותר בחודש מרס נרשמה בתל אביב-יפו (74%), בשפת ים המלח (73%) ובירושלים (70%). בעוד שבערי התיירות האחרות התפוסה הייתה נמוכה יותר ונעה בין 60%-ל-65%.

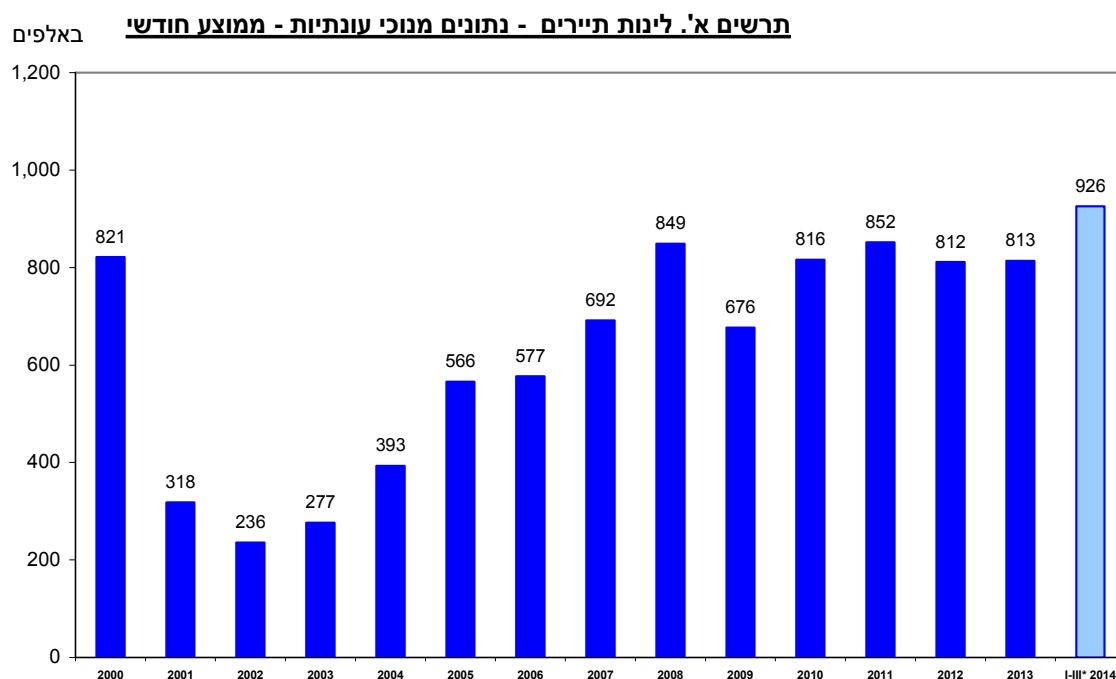
### לוח ב'. תפוסת חדרים לפי ישובים נבחרים (באחוזים)

שנה	חודש	סך הכל	ירושלים	טבריה	חיפה	תל אביב-יפו	אילת	שפת ים המלח
2000		60.4	57.7	58.5	48.0	63.6	68.8	70.6
2001		45.5	26.0	40.7	44.2	42.8	62.9	63.6
2002		43.5	25.7	35.4	37.8	36.1	63.1	61.5
2003		45.2	30.4	38.6	39.7	41.7	60.3	57.9
2004		50.8	36.9	44.4	47.8	53.5	62.9	64.3
2005		57.3	49.9	47.2	54.5	65.4	65.9	70.5
2006		58.0	51.6	44.8	52.2	65.2	67.9	71.2
2007		61.7	58.4	54.7	59.1	73.2	65.9	70.0
2008		66.0	66.4	60.0	66.8	75.2	67.7	73.9
2009		59.6	53.3	54.3	56.6	64.2	67.3	70.6
2010		66.4	65.5	62.2	65.1	73.3	69.7	73.9
2011		65.9	63.6	59.6	68.1	75.3	68.6	76.9
2012		65.7	63.9	59.2	65.3	72.4	69.9	78.4
2013		65.7	64.1	59.7	60.9	72.7	71.1	77.7
2013	I-III	57.2	57.1	52.7	57.5	63.0	57.9	74.7
2014	I-III *	58.0	62.0	53.1	56.2	67.4	57.9	71.6
2013	I	50.2	50.7	43.2	49.9	56.9	49.0	70.7
	II	54.8	53.9	52.1	55.3	59.0	55.7	72.7
	III	66.1	66.4	62.3	67.1	72.5	67.6	80.8
	IV	64.7	64.9	60.6	54.8	74.6	66.8	82.0
	V	72.2	73.0	65.9	63.7	83.4	76.2	81.9
	VI	68.6	63.9	54.8	64.1	85.3	76.4	73.2
	VII	71.1	61.6	61.3	66.4	77.8	84.0	76.4
	VIII	73.1	62.5	65.2	66.6	78.0	88.2	78.1
	IX	59.0	55.8	54.4	49.7	54.3	70.9	70.4
	X	78.9	81.1	77.9	70.4	87.2	81.7	88.5
	XI	70.6	75.2	67.6	66.9	76.9	73.5	83.9
	XII	56.7	58.5	49.7	54.9	64.3	57.9	73.5
2014	I	53.0	56.2	41.0	49.1	62.6	55.0	70.4
	II	58.0	59.9	54.6	57.8	66.3	59.1	71.8
	III*	63.1	70.1	64.6	62.2	73.8	59.7	72.6

\* נתונים ארעיים

## לינות תיירים

מניתוח הנתונים מנוכי עונתיות העדכניים, עולה כי הממוצע החודשי של לינות התיירים בינואר-מרס 2014 היה כ-926 אלף לינות (11.1 מיליון לינות ברמה שנתית) - עלייה של 7.7% בהשוואה לממוצע החודשי של 2013 (תרשים א').



### לנתוני תרשים א'

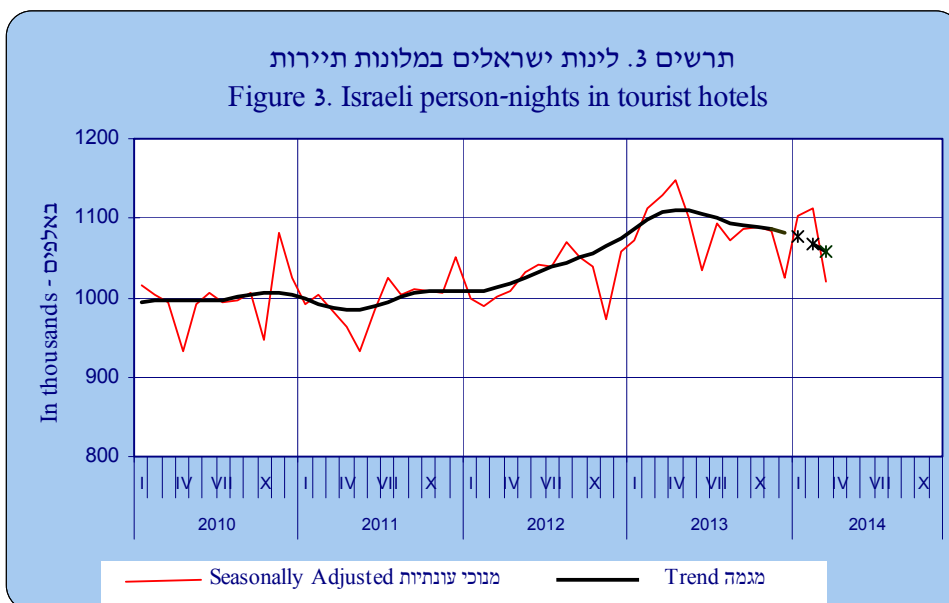
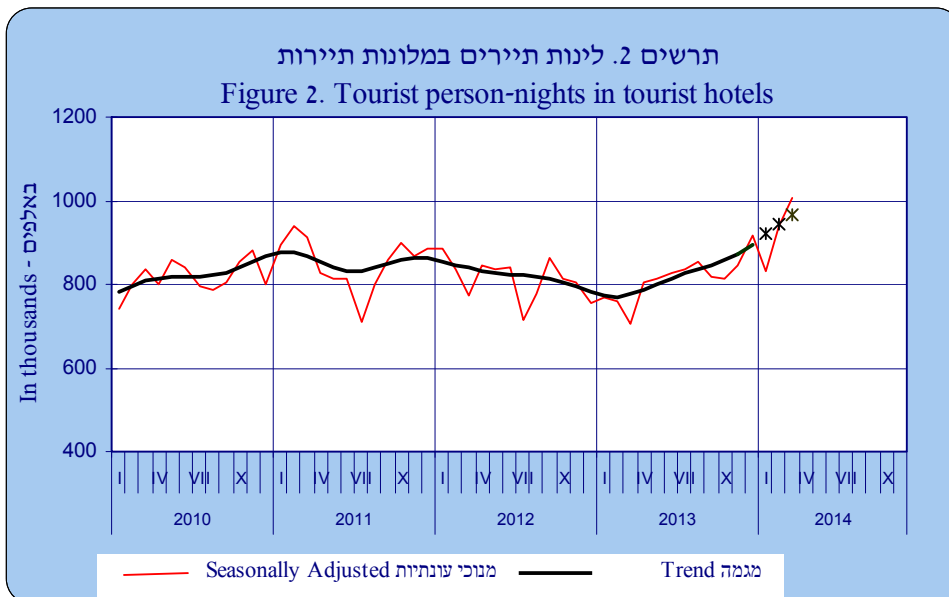
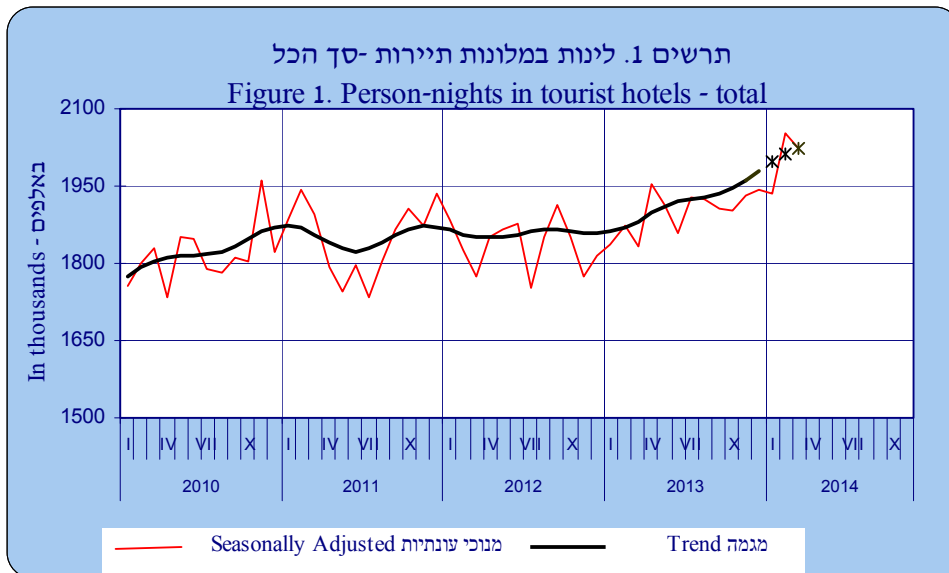
מניתוח נתוני המגמה של לינות התיירים עולה שבשלושת החודשים האחרונים (ינואר-מרס 2014) נרשמה עלייה של 35% בחישוב שנתי לעומת עלייה של 26% בחישוב שנתי לפי שלושת החודשים הקודמים. נתוני המגמה של שלושת החודשים האחרונים עשויים להשתנות במידה נכרת בעתיד.

## לינות ישראלים

בחישוב ע"פ שלושת החודשים האחרונים (ינואר-מרס 2014), הרמה השנתית של מספר לינות הישראלים, נתונים מנוכי עונתיות, הייתה 12.9 מיליון בדומה לשלושת החודשים הקודמים.

מנתוני המגמה עולה, כי בשלושת החודשים האחרונים נרשמה ירידה של 8% בחישוב שנתי לעומת ירידה של 3% בשלושת החודשים הקודמים.

ההודעה הבאה על "לינות במלונות התיירות בינואר-אפריל 2014" תפורסם ב-26 במאי 2014.



\*The last three trend estimates are subject to substantial revisions.

\*שלושת האומדנים האחרונים של המגמה עשויים להשתנות במידה ניכרת.