

הודעה לתקשורת

אתר: www.cbs.gov.il דוא"ל: info@cbs.gov.il פקס: 02-6521340

[הודעה קודמת בנושא זה פורסמה ב-13 באפריל 2014](#)

ירושלים, י"ג באייר התשע"ד
13 במאי 2014
122/2014

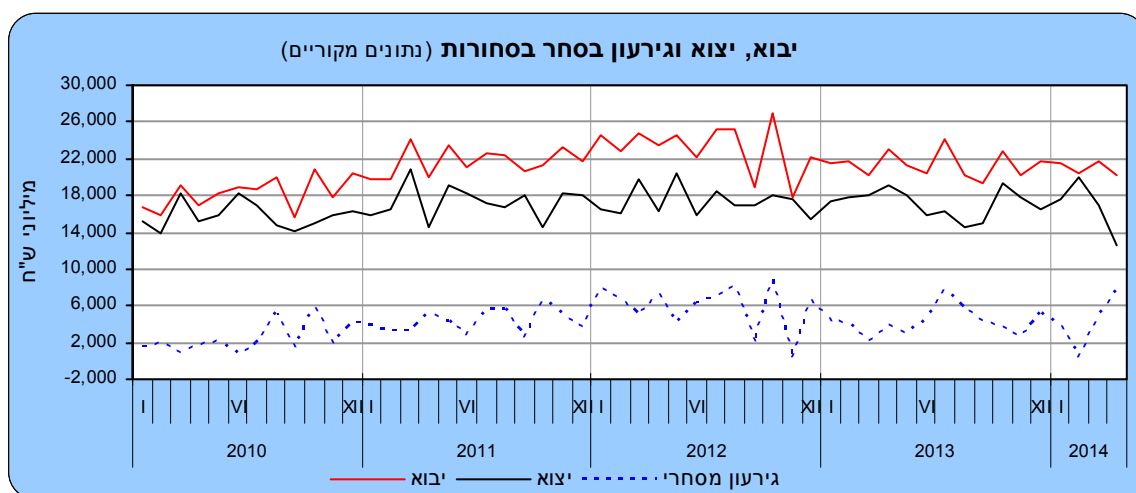
סחר החוץ של ישראל, אפריל 2014: יבוא ויצוא של סחורות הגרעון בסחר בסחורות הסתכם בחודש אפריל ב-7.7 מיליארד שקלים Israel's Foreign Trade, Import & Export of Goods: April 2014

על פי נתוני המגמה בחודשים האחרונים (פברואר - אפריל 2014)

- ירידה של 8.9% ביבוא מוצרי השקעה
- ירידה של 12.9% ביצוא סחורות

[לוחות](#)

בחודש אפריל 2014, הסתכמו יבוא הסחורות ב-20.2 מיליארד ש"ח, יצוא הסחורות ב-12.5 מיליארד ש"ח והגרעון בסחר בסחורות ב-7.7 מיליארד ש"ח¹.



[לנתוני התרשים](#)

¹ הנתונים כוללים את הסחורות שעברו במכס אך אינם כוללים את נתוני הסחר בין ישראל לרשות הפלסטינית, היבוא הביטחוני, יבוא ויצוא שירותים (לרבות שירותי תוכנה). נתונים על כלל יצוא ויבוא סחורות ושירותים מתפרסמים במסגרת מאזן התשלומים מדי רבע שנה. הנתונים לשנת 2014- הנם נתונים ארעיים, נתונים סופיים לשנת 2014 זו יפורסמו בחודש אפריל 2015.

כתבה: הלן ברוסילובסקי- תחום סחר חוץ
לקבלת הסברים ניתן לפנות אל יחידת הדוברות בטלפון: 02-6527845

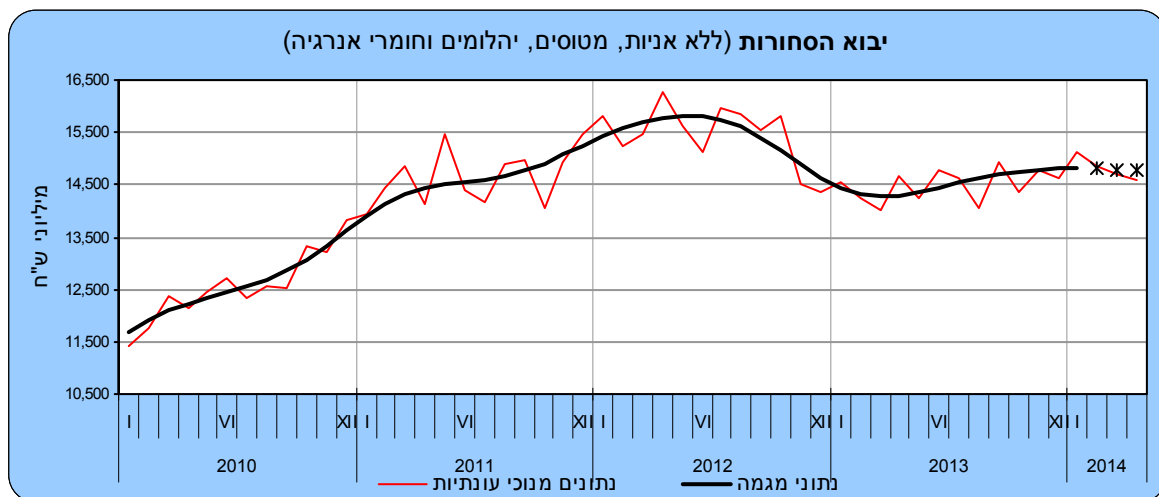
פברואר- אפריל 2014

יצוא הסחורות בחודשים ינואר-אפריל 2014, היווה **73.7% מהיבוא** (ללא אניות, מטוסים ויהלומים) לעומת 77.1% באותה תקופה אשתקד². **הגירעון המסחרי (סחורות בלבד)** בארבעת החודשים הראשונים של השנה הסתכם ב-4.2 מיליארד ש"ח בממוצע לחודש 50.4 מיליארד ש"ח במונחים שנתיים (51.3 מיליארד ש"ח בשנת 2013 ו-70.4 מיליארד ש"ח ב-2012). בחודשים פברואר- אפריל 2014 ירד **יצוא הסחורות** (למעט אניות, מטוסים יהלומים וחומרי אנרגיה), על פי נתוני המגמה, ב-1.3% בחישוב שנתי, לאחר עלייה של 1.8% בחישוב שנתי בנובמבר 2013- ינואר 2014. בחודשים פברואר- אפריל 2014 ירד **יצוא הסחורות** (למעט אניות, מטוסים ויהלומים), על פי נתוני המגמה, ב-12.9% בחישוב שנתי, לאחר עלייה של 1.3% בחישוב שנתי בנובמבר 2013- ינואר 2014.

סחר הסחורות בחודש אפריל 2014, הושפע בין היתר משינויים בערך **הש"ח** לעומת המטבעות³ בהם נערכות עסקאות היבוא והיצוא. בחודש אפריל 2014 התחזק הש"ח ביחס לרוב המטבעות. ביחס לדולר התחזק הש"ח ב-0.1%, ביחס לאירו התחזק ב-0.1% ביחס לין היפני התחזק הש"ח ב-0.4% וביחס לפרנק השוויצרי התחזק ב-0.3%. לעומת זאת, נחלש הש"ח ביחס ללירה שטרלינג ב-0.6%.

יבוא הסחורות

יבוא הסחורות באפריל 2014, הסתכם כאמור ב-20.2 מיליארד ש"ח. מתוכם 38% מסכום זה היה יבוא חומרי גלם (למעט יהלומים וחומרי אנרגיה), 16% יבוא מוצרי צריכה, 13% יבוא מכונות ציוד וכלי תחבורה יבשתיים להשקעות ו-33% הנתרים יבוא יהלומים, חומרי אנרגיה, אניות ומטוסים.

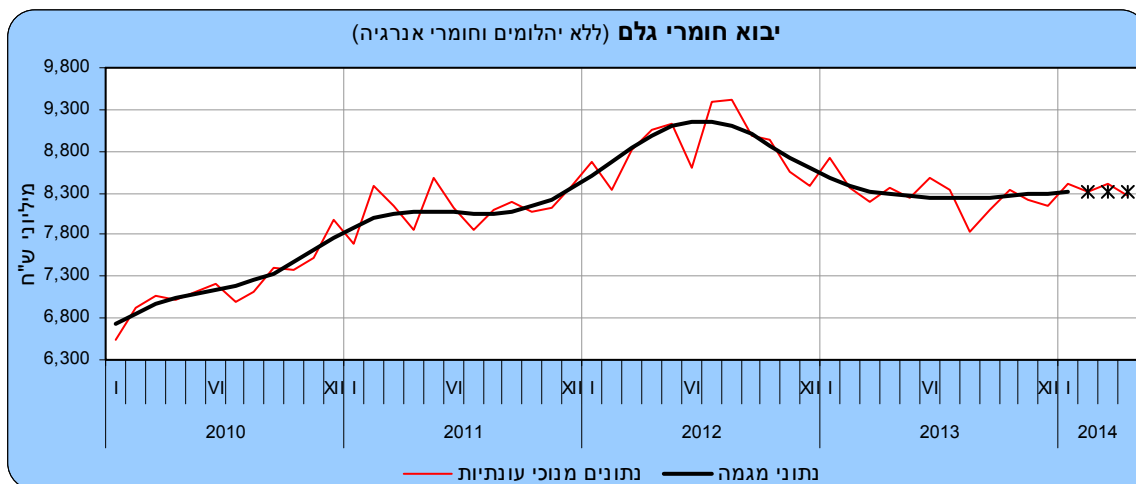


* שלוש הנקודות האחרונות של המגמה עשויות להשתנות במידה ניכרת

[לנתוני התרשים](#)

² יחס ערך היצוא מערך היבוא (ללא אניות, מטוסים ויהלומים).
³ שערי חליפין ממוצעים, מקור בנק ישראל.

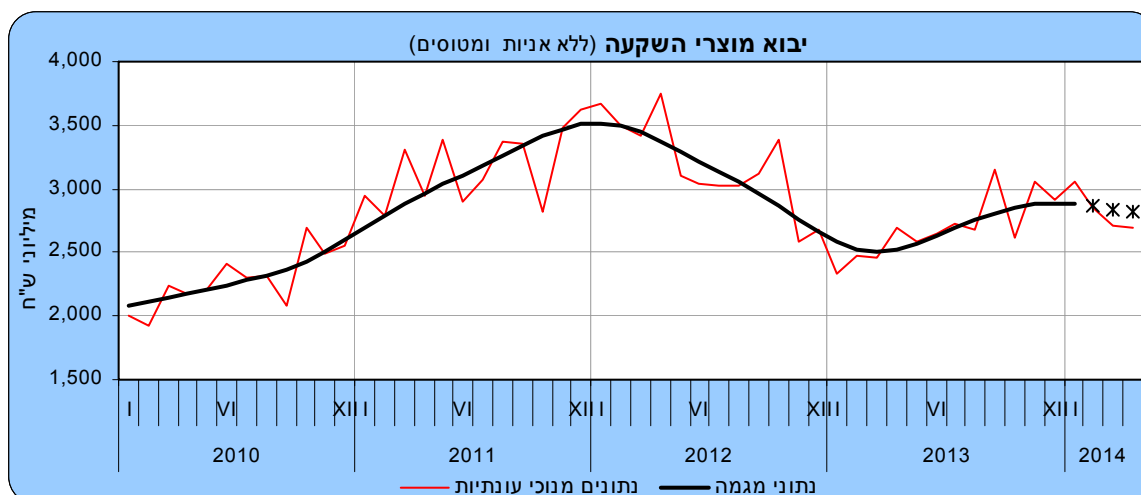
יבוא חומרי גלם (למעט יהלומים וחומרי אנרגיה) ירד בפברואר- אפריל 2014, על פי נתוני המגמה, ב-0.6% בחישוב שנתי, לאחר עלייה של 2.5% בנובמבר 2013- ינואר 2014. פירוט לפי קבוצות מראה כי **יבוא מתכות אל ברזליות** ירד ב-13.1% בחישוב שנתי, **יבוא מוצרי מזון גולמיים** ירד ב-10.4% בחישוב שנתי ו**יבוא תשומות לתעשיות מכונות ואלקטרוניקה** ירד ב-9.5% בחישוב שנתי. לעומת זאת, **עלה יבוא תשומות לחקלאות** ב-32.2% בחישוב שנתי (עלייה של 2.4% בממוצע לחודש) ו**יבוא ברזל ופלדה** עלה ב-15.0% בחישוב שנתי.



* שלוש הנקודות האחרונות של המגמה עשויות להשתנות במידה ניכרת

לנתוני התרשים

נתוני המגמה מצביעים על ירידה **ביבוא מוצרי השקעה**⁴ (למעט אניות ומטוסים) שירד ב-8.9% בשיעור שנתי בחודשים פברואר- אפריל 2014 לאחר עלייה של 4.4% בחישוב שנתי בחודשים נובמבר 2013- ינואר 2014. **יבוא מכונות וציוד** (המהווה כ-65% מיבוא מוצרי השקעה) ירד ב-22.0% בחישוב שנתי (ירידה של 2.1% בממוצע לחודש) לעומת זאת, **יבוא כלי תחבורה להשקעה** עלה ב-12.4% בחישוב שנתי.

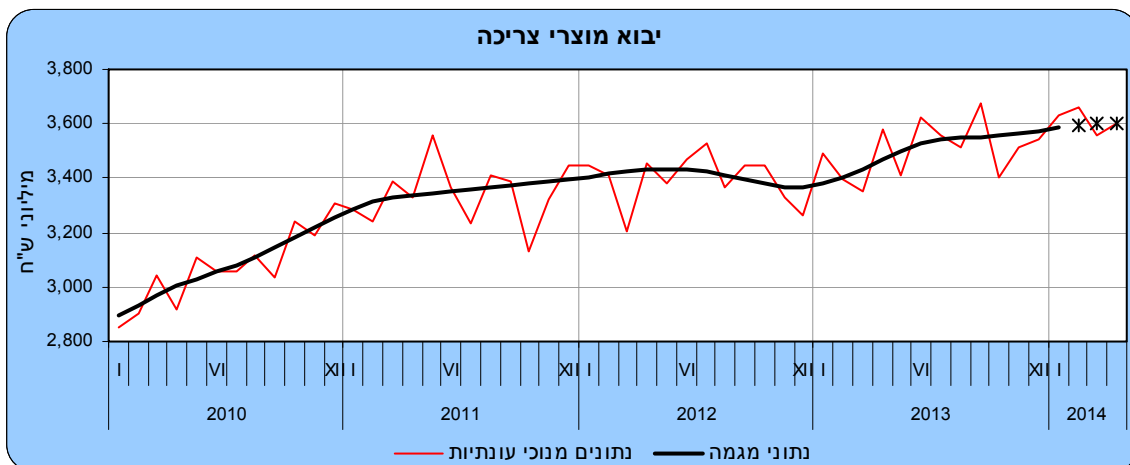


* שלוש הנקודות האחרונות של המגמה עשויות להשתנות במידה ניכרת

לנתוני התרשים

4 כולל השקעות בנכסים קבועים: מכונות וציוד של חברות עסקיות, של המגזר הממשלתי ושל מוסדות ללא כוונת רווח. המוצר אינו כולל צריכה פרטית וההוצאות כוללות רכישת נכסים בני קיימה (למעט קרקע ומרצעי עפרות) לשימוש אזרחי.

לעומת זאת, בחודשים פברואר-אפריל 2014 עלה **יבוא מוצרי צריכה**, על פי נתוני המגמה, ב-2.1%. זאת, בהמשך לעלייה של 3.1% בחישוב שנתי בחודשים נובמבר 2013- ינואר 2014. **יבוא מוצרים בני קיימה** (ריהוט, מוצרי חשמל ביתיים וכלי תחבורה) עלה בפברואר- אפריל 2014 ב-5.3% בחישוב שנתי. לעומת זאת, ירד **יבוא מוצרים לצריכה שוטפת** (תרופות, מזון ומשקאות, הלבשה והנעלה) ב-2.2% בחישוב שנתי בפברואר- אפריל 2014. עיקר ירידה הייתה **ביבוא הלבשה והנעלה** שירד ב-13.5% בחישוב שנתי.



* שלוש הנקודות האחרונות של המגמה עשויות להשתנות במידה ניכרת

לנתוני התרשים

יבוא יהלומים (גולמיים ומלוטשים נטו) הסתכם בחודשים ינואר- אפריל 2014 ב-9.7 מיליארד ש"ח, לעומת 10.2 מיליארד ש"ח בחודשים המקבילים של שנת 2013.

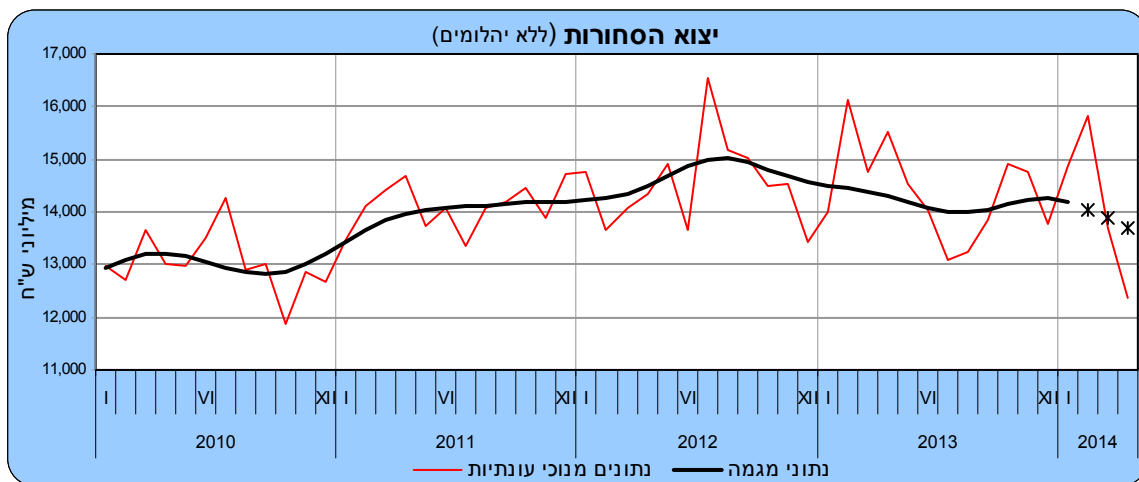
יבוא חומרי אנרגיה (דלק גולמי, תזקיקים ופחם), הסתכם בארבעת החודשים הראשונים של השנה ב-16.1 מיליארד ש"ח, נמוך ב-17.9% בהשוואה לאותם חודשים אשתקד.

יצוא הסחורות

יצוא הסחורות הסתכם בחודש אפריל 2014 ב-12.5 מיליארד ש"ח. 85% מסכום זה היה יצוא תעשייתי, כרייה וחציבה (למעט יהלומים), 12% יצוא יהלומים והיתר יצוא חקלאי, ייעור ודיג.

פירוט נתוני המגמה של היצוא התעשייתי לפי העוצמה הטכנולוגית:

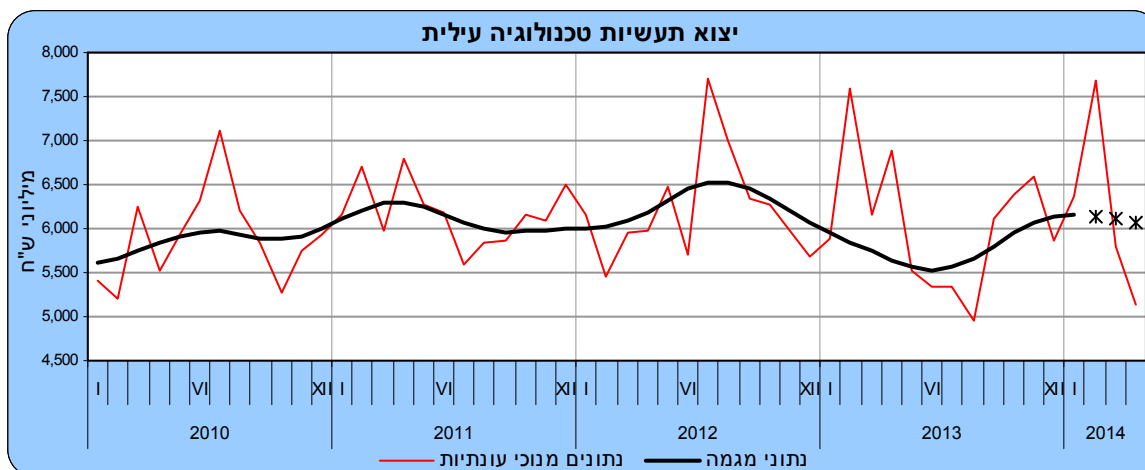
היצוא התעשייתי, כרייה וחציבה (למעט יהלומים) ירד בפברואר- אפריל 2014 ב-11.6% בשיעור שנתי, לאחר עלייה של 2.4% בשיעור שנתי, בחודשים נובמבר 2013- ינואר 2014.



* שלוש הנקודות האחרונות של המגמה עשויות להשתנות במידה ניכרת

[לנתוני התרשים](#)

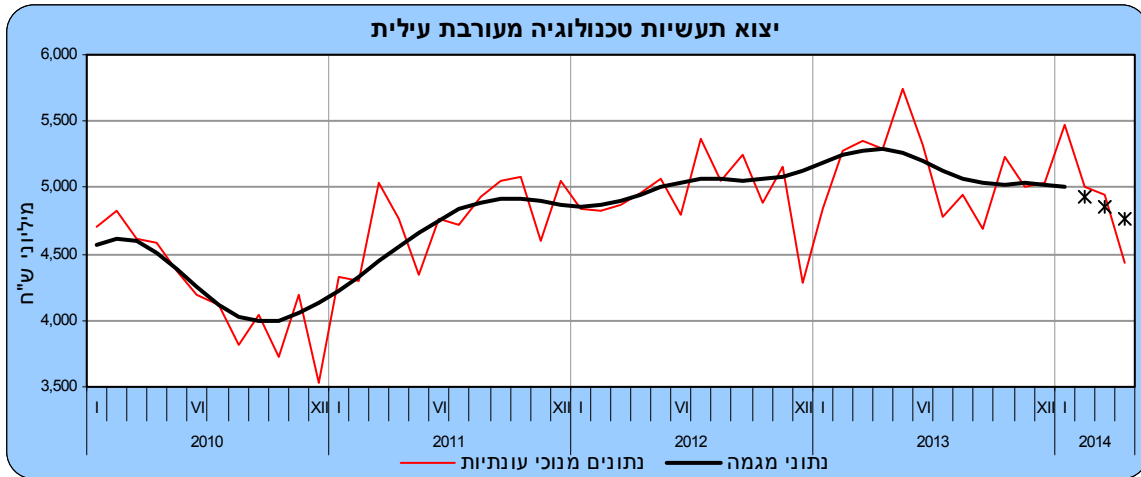
יצוא תעשיות טכנולוגיה עילית (המהווה כ-44% מכלל היצוא התעשייתי למעט יהלומים) ירד בפברואר- אפריל 2014, על פי נתוני המגמה, ב-5.4% בחישוב שנתי. זאת, לאחר עלייה של 15.2% בחישוב שנתי בנובמבר 2013- ינואר 2014.



* שלוש הנקודות האחרונות של המגמה עשויות להשתנות במידה ניכרת

[לנתוני התרשים](#)

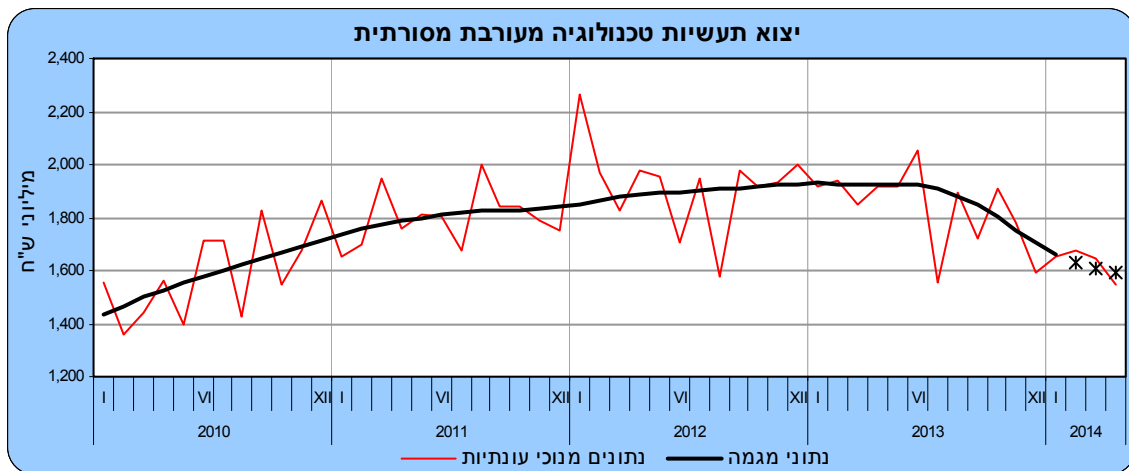
יצוא תעשיות טכנולוגיה מעורבת עילית (36% מכלל היצוא התעשייתי) ירד, על פי נתוני המגמה, ב-17.9% בחישוב שנתי בפברואר- אפריל 2014, בהמשך לירידה של 2.2% בחישוב שנתי בנובמבר 2013- ינואר 2014. נתוני היצוא לפי ענף מצביעים על ירידה ביצוא ענף כימיקלים ומוצריהם שירד ב-26.4% בחישוב שנתי (ירידה של 2.5% בממוצע לחודש).



* שלוש הנקודות האחרונות של המגמה עשויות להשתנות במידה ניכרת

לנתוני התרשים

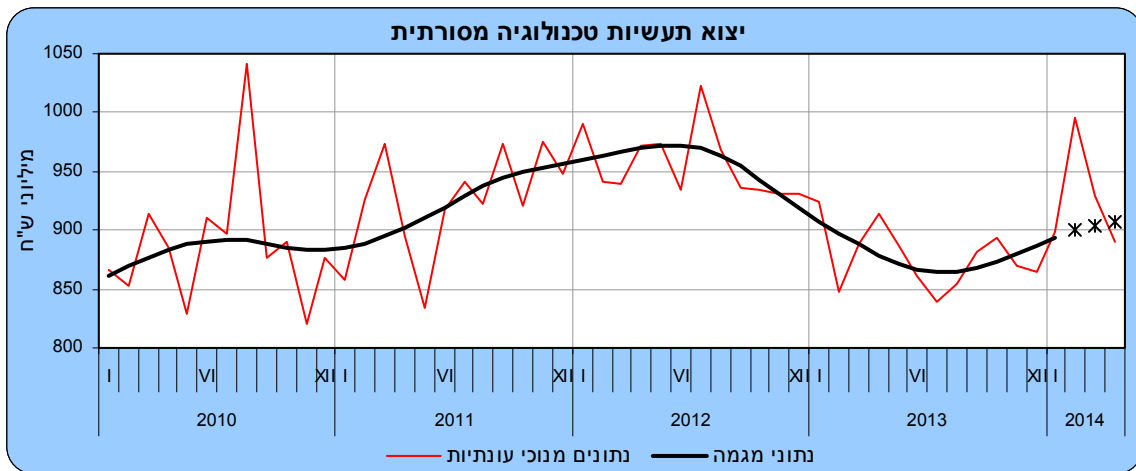
יצוא תעשיות טכנולוגיה מעורבת מסורתית (12% מכלל היצוא התעשייתי) ירד בשלושת החודשים האחרונים ב-16.3% בחישוב שנתי. זאת, בהמשך לירידה של 27.3% בחישוב שנתי (ירידה של 2.6% במוצע לחודש), בחודשים נובמבר 2013-ינואר 2014. נתוני היצוא לפי ענף מצביעים על ירידה ביצוא ענף תעשיות מתכת בהרכבה, מכונות וציוד.



* שלוש הנקודות האחרונות של המגמה עשויות להשתנות במידה ניכרת

לנתוני התרשים

לעומת זאת, בפברואר-אפריל 2014 עלה **יצוא תעשיות טכנולוגיה מסורתית** (7% מכלל היצוא התעשייתי), ב-6.4% בחישוב שנתי. זאת, בהמשך לעלייה של 9.8% בחישוב שנתי, בחודשים נובמבר 2013-ינואר 2014. נתוני היצוא לפי ענף מראים על עלייה ביצוא ענף ייצור תכשיטים יקרים, תכשיטים מלאכותיים ופריטים דומים שעלה ב-37.7% בחישוב שנתי (עלייה של 2.7% במוצע לחודש).



* שלוש הנקודות האחרונות של המגמה עשויות להשתנות במידה ניכרת

לנתוני התרשים

יצוא יהלומים נטו (מלוטשים וגולמיים) הסתכם בינואר- אפריל 2014, לפי נתונים מקוריים, ב-12.6 מיליארד ש"ח, לעומת 13.7 מיליארד ש"ח באותם חודשים אשתקד.

היצוא החקלאי, ייעור ודיג הסתכם בינואר- אפריל 2014 ב-2.3 מיליארד ש"ח - (נתונים מקוריים) ירידה של 14.3% בהשוואה לחודשים המקבילים ב-2013. **יצוא גידול יבולים עונתיים** ירד ב-15.5% באותה תקופה.

- ההודעה לעיתונות הבאה "סחר חוץ של ישראל- סחורות" תפורסם ב-12 ביוני 2014.

- [לפרסומים נוספים בנושא סחר חוץ](#)

- [להגדרות והסברים](#)