

# הודעה לתקשורת

אתר: www.cbs.gov.il דוא"ל: info@cbs.gov.il פקס: 02-6521340

[הודעה קודמת בנושא זה פורסמה ב-29 באפריל 2014](#)

ירושלים, י"ח באייר התשע"ד  
18 במאי 2014  
126/2014

## סחר החוץ לפי ארצות - סחורות - אפריל 2014

### Israel's Foreign Trade in Goods by Countries - April 2014

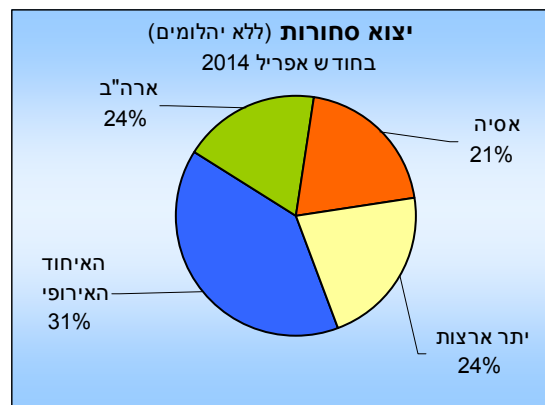
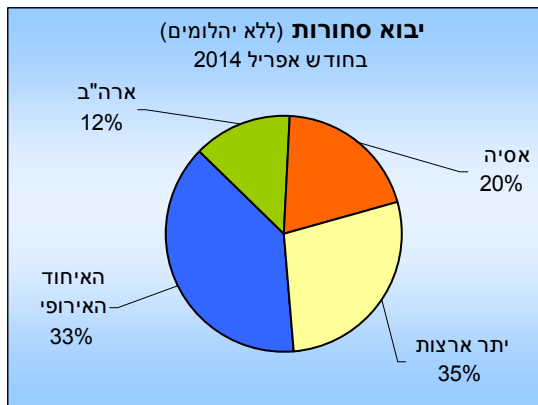
#### נתוני המגמה בחודשים האחרונים (פברואר - אפריל)

- עלייה ביצוא הסחורות לארצות האיחוד האירופי ולארה"ב
- עלייה ביבוא הסחורות מארצות אסיה

#### לוחות

#### אפריל 2014

**יבוא הסחורות** (למעט יהלומים) הסתכם ב-17.7 מיליארד ש"ח. 33% מהיבוא היה מארצות האיחוד האירופי, 12% מארצות הברית, 20% מארצות אסיה ו-35% הנותרים מקבוצת יתר ארצות העולם.



#### לנתוני התרשימים

**יצוא הסחורות** (למעט יהלומים) הסתכם ב-11.0 מיליארד ש"ח והגירעון המסחרי בסחר בסחורות (ללא יהלומים) ב-7.7 מיליארד ש"ח. מסך יצוא הסחורות, היצוא לארצות האיחוד האירופי היווה 31%, היצוא לארצות הברית 24%, היצוא לארצות אסיה 21%, ו-24% הנותרים ליתר ארצות העולם<sup>1</sup>.

1 נתונים כוללים את הסחורות שעברו במכס אך אינם כוללים את נתוני הסחר בין ישראל לרשות הפלסטינית, היבוא הביטחוני, ויבוא ויצוא שירותים (לרבות שירותי תוכנה). נתונים על כלל יצוא ויבוא סחורות ושירותים מתפרסמים במסגרת מאזן התשלומים מדי רבע שנה.

כתבה: הלן ברוסילובסקי- תחום סחר חוץ  
לקבלת הסברים ניתן לפנות אל יחידת הדוברות בטלפון : 02-6527845

## המאזן המסחרי בסחר בסחורות (ינואר-אפריל 2014)

הגירעון בסחר הסחורות עם **ארצות האיחוד האירופי** (ללא יהלומים) הסתכם בחודשים ינואר-אפריל 2014 ב-6.0 מיליארד ש"ח, ירידה של 12.4% לעומת הגירעון בחודשים המקבילים ב-2013.

הגירעון בסחר הסחורות עם **ארצות אסיה** (ללא יהלומים) הסתכם בחודשים ינואר-אפריל 2014 ב-4.1 מיליארד ש"ח, גבוה ב-1.7% לעומת ינואר-אפריל 2013.

במאזן סחר הסחורות (ללא יהלומים) עם **ארצות הברית** נרשם בחודשים ינואר-אפריל 2014 עודף של 2.2 מיליארד ש"ח לעומת עודף של 4.7 מיליארד ש"ח בינואר-אפריל 2013.

יבוא		יצוא		מאזן		קבוצות ארצות עיקריות במיליוני ש"ח
ינואר-אפריל		ינואר-אפריל		ינואר-אפריל		
2014	2013	2014	2013	2014	2013	
74,356.7	76,616.1	54,660.1	58,745.5	-19,696.6	-17,870.6	סה"כ (ברוטו ללא יהלומים)
25,601.7	26,336.8	19,582.4	19,468.8	-6,019.3	-6,868.0	איחוד אירופי
8,982.8	8,584.5	11,176.9	13,322.8	2,194.1	4,738.3	ארה"ב
15,379.5	15,212.0	11,238.5	11,142.1	-4,141.0	-4,069.9	אסיה
24,392.7	26,482.8	12,662.3	14,811.8	-11,730.4	-11,671.0	יתר ארצות

## לנתוני הלוח

סקירה על התפתחות כלל יבוא ויצוא הסחורות בחודש אפריל 2014, פורסמה בהודעה לעיתונות "סחר החוץ של ישראל - סחורות- אפריל 2014" בתאריך 11 במאי 2014.

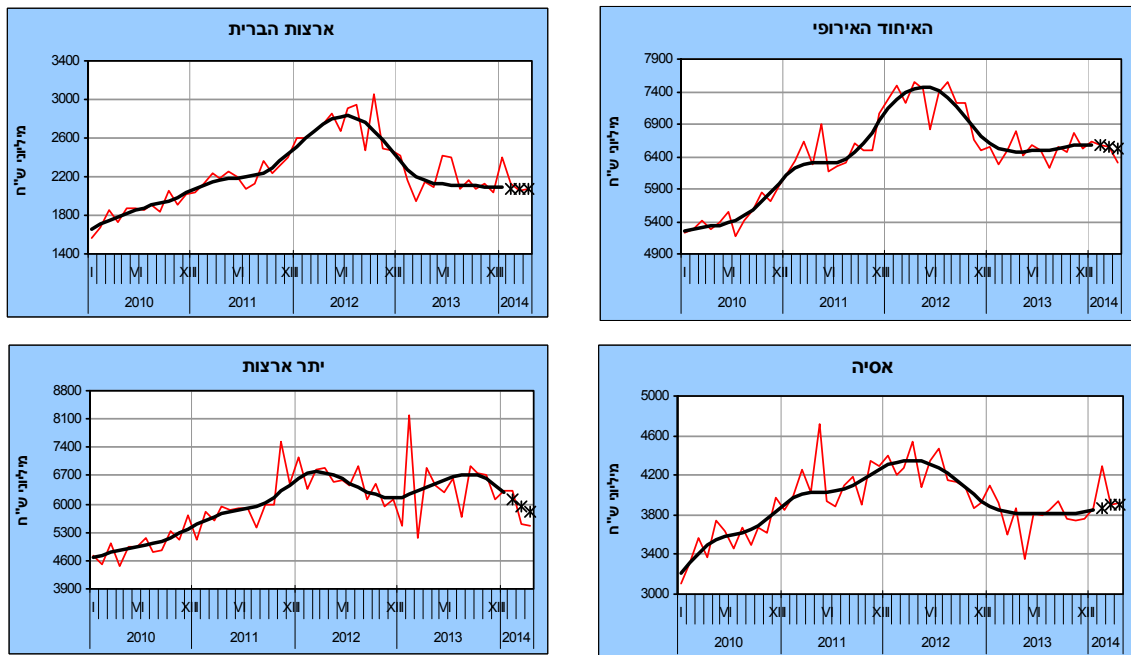
## יבוא הסחורות - פברואר - אפריל 2014

על פי נתוני המגמה היבוא מארצות האיחוד האירופי ירד ב-3.8% בחישוב שנתי בפברואר- אפריל 2014, לאחר עלייה של 2.3% בנובמבר 2013- ינואר 2014. בארבעת החודשים הראשונים של השנה ירד בעיקר יבוא הסחורות (ללא יהלומים) מאירלנד, מדנמרק ומהולנד.

היבוא מארה"ב ירד ב-4.3% בחישוב שנתי בפברואר- אפריל 2014. זאת, בהמשך לירידה של 3.3% בנובמבר 2013- ינואר 2014.

בחודשים פברואר-אפריל 2014 עלה היבוא מארצות אסיה ב-6.0% בחישוב שנתי. זאת, בהמשך לעלייה של 4.0% בחישוב שנתי, בנובמבר 2013- ינואר 2014. בארבעת החודשים הראשונים של השנה עלה בעיקר יבוא הסחורות (ללא יהלומים) מהודו, מוייטנאם ומירדן.

היבוא מקבוצת יתר ארצות העולם ירד ב-27.0% בחישוב שנתי (ירידה של 2.6% בממוצע לחודש) בשלושת החודשים האחרונים. זאת, בהמשך לירידה של 22.6% בנובמבר 2013- ינואר 2014 (ירידה של 2.1% בממוצע לחודש). בארבעת החודשים הראשונים של השנה ירד בעיקר יבוא הסחורות (ללא יהלומים) מארגנטינה, מקנדה ומרוסיה.



שלוש הנקודות האחרונות של המגמה עשויות להשתנות בהרבה — נתונים עונתיים — נתוני מגמה

### לנתוני התרשימים

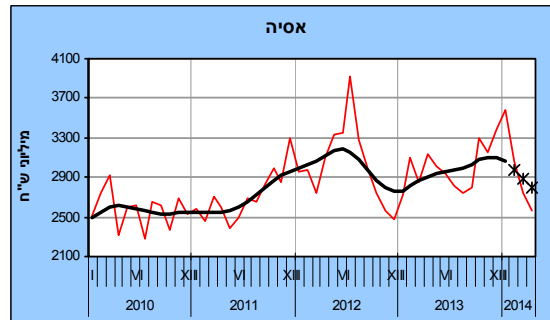
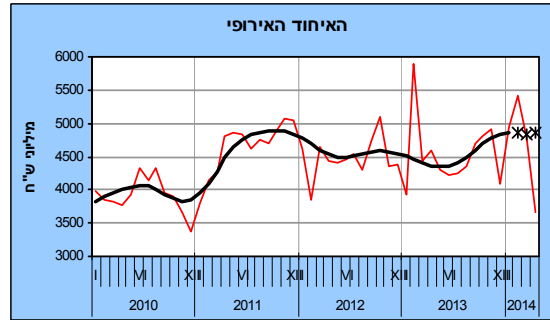
#### יצוא הסחורות - פברואר-אפריל 2014

היצוא לארצות האיחוד האירופי עלה בשלושת החודשים האחרונים ב-0.2% בחישוב שנתי, בהמשך לעלייה של 12.6% בנובמבר 2013-ינואר 2014. בארבעת החודשים הראשונים של השנה עלה בעיקר יצוא הסחורות (ללא יהלומים) לאיטליה, בולגריה ויוון.

היצוא לארצות הברית עלה בשלושת החודשים האחרונים ב-5.8% בחישוב שנתי בהמשך לעלייה של 9.6% בנובמבר 2013-ינואר 2014.

היצוא לארצות אסיה ירד ב-31.0% בחישוב שנתי בפברואר-אפריל 2014 (ירידה 3.0% בממוצע לחודש). זאת, בהמשך לירידה של 1.0% בנובמבר 2013-ינואר 2014. בארבעת החודשים הראשונים של השנה ירד בעיקר יצוא הסחורות (ללא יהלומים) להודו, לויאטנם ולטייוון.

היצוא לקבוצת יתר ארצות העולם ירד ב-31.2% בחישוב שנתי (ירידה של 3.1% בממוצע לחודש) בשלושת החודשים האחרונים. זאת, בהמשך לירידה של 34.2% בנובמבר 2013-ינואר 2014 (ירידה של 3.4% בממוצע לחודש). בארבעת החודשים הראשונים של השנה ירד בעיקר יצוא הסחורות (ללא יהלומים) לאוקראינה, לניגריה ולקוסטה ריקה.



שלוש הנקודות האחרונות של המגמה עשויות להשתנות בהרבה    נתונים מנכי עונתיות    נתוני מגמה

### לנתוני התרשימים

\* הודעה לעיתונות "סחר חוץ לפי ארצות - מאי 2014" תפורסם ב-18 ביוני 2014.

[לפרסומים נוספים בנושא סחר חוץ](#)

[להגדרות והסברים](#)