

ירושלים, י"א בסיוון תשע"ד  
9 ביוני 2014  
147/2014

## יותר מ-1.5 מיליון כניסות מבקרים לישראל בחודשים ינואר-מאי 2014 More than 1.5 Million Visitor Arrivals to Israel in January-May 2014

### ינואר-מאי (לוח 1)

בחמשת החודשים הראשונים של השנה נרשמו יותר מ-1.5 מיליון כניסות מבקרים. מתוך המבקרים 1.4 מיליון היו כניסות תיירים, ב-207 אלף (18%) יותר מאשר בתקופה המקבילה אשתקד. לעומת זאת, מספר מבקרי היום צנח ב-42% (לעומת אשתקד), וכתוצאה מכך בסך המבקרים השנה נרשמה עלייה של 7% בלבד.

### נתונים מנוכי עונתיות מרס-מאי 2014 (לוח 2)

- כניסות תיירים סה"כ  
בשלושת החודשים האחרונים נרשמו 297 אלף כניסות בממוצע לחודש (3.6 מיליון ברמה שנתית).
- כניסות תיירים בדרך האוויר  
בשלושת החודשים האחרונים נרשמו 256 אלף כניסות בממוצע לחודש (3.1 מיליון ברמה שנתית).

### נתוני המגמה מרס-מאי 2014 (לוח 2)

- כניסות תיירים סה"כ  
בשלושת החודשים האחרונים נרשמה עלייה של 29% בחישוב שנתי, זאת לעומת חודשים דצמבר 2013-פברואר 2014 שבהם נרשמה עלייה של 33%.
- כניסות תיירים בדרך האוויר  
בשלושת החודשים האחרונים נרשמה עלייה של 25% בחישוב שנתי, זאת בהשוואה לחודשים דצמבר 2013-פברואר 2014 שבהם נרשמה עלייה של 28%.

### מאי 2014 - נתונים מקוריים (לוח א')

- 382 אלף כניסות מבקרים<sup>1</sup> לישראל.
- 346 אלף כניסות תיירים<sup>2</sup>.
- 292 אלף כניסות תיירים<sup>2</sup> בדרך האוויר.
- 54 אלף כניסות תיירים<sup>2</sup> בדרך היבשה.
- 36 אלף כניסות של מבקרי יום<sup>3</sup>, מתוך מבקרי היום 10 אלף כניסות היו של נוסעים בשיוט<sup>4</sup>.

### לוחות

- <sup>1</sup> מבקר: כולל תייר ומבקר יום.  
<sup>2</sup> תייר: מבקר השוהה בישראל ויוצא ממנה בתאריך שונה מתאריך הכניסה (לא באותו היום).  
<sup>3</sup> מבקר יום: מבקר הנכנס ויוצא מישראל באותו תאריך (באותו יום). בקבוצה זו כלולים גם הנוסעים בשיוט.  
<sup>4</sup> נוסע בשיוט: מבקר בשיט חופים הנכנס לישראל ליום או ליומיים, ולן באנייה.

Table A.- VISITOR ARRIVALS, BY MEANS OF TRAVEL

לוח א.- כניסות מבקרים, לפי דרך מעבר

Route and border crossing	אלפים					אלפים			דרך מעבר ותחנת גבול
	Thousands					אלפים			
	ינואר-מאי January-May					מאי May			
% change *2014/2012	אחוז שינוי *2014/2013	2012	2013	*2014	2012	2013	*2014		
<b>Visitors - grand total</b>	<b>8.0</b>	<b>7.0</b>	<b>1,428.2</b>	<b>1,441.4</b>	<b>1,542.2</b>	<b>321.4</b>	<b>336.4</b>	<b>381.8</b>	<b>מבקרים - סך כולל</b>
<b>Tourists(1)(2) - total</b>	<b>15.9</b>	<b>17.5</b>	<b>1,202.5</b>	<b>1,185.8</b>	<b>1,393.2</b>	<b>269.4</b>	<b>283.3</b>	<b>346.1</b>	<b>תיירים (1) (2) - סך הכל</b>
<b>By Air</b>	<b>16.8</b>	<b>16.9</b>	<b>1,020.1</b>	<b>1,019.3</b>	<b>1,191.6</b>	<b>227.0</b>	<b>240.9</b>	<b>292.4</b>	<b>דרך האוויר</b>
There of:									מזה:
Via Ben-Gurion	17.2	17.1	987.6	988.6	1157.3	224.3	237.1	290.3	דרך נתב"ג
Via Elat(3)	5.2	12.2	32.5	30.4	34.2	2.7	3.6	2.1	דרך אילת (3)
<b>By Sea</b>	..	..	..	..	..	..	..	..	<b>דרך הים</b>
<b>By Land</b>	<b>10.5</b>	<b>21.0</b>	<b>182.4</b>	<b>166.6</b>	<b>201.6</b>	<b>42.4</b>	<b>42.4</b>	<b>53.7</b>	<b>דרך היבשה</b>
Via Jordan River	4.2	4.9	24.5	24.3	25.5	7.6	7.2	9.1	דרך נהר הירדן
Via Allenby	21.3	25.5	67.1	64.8	81.3	15.8	15.1	19.8	דרך גשר אלנבי
Via Rabin (Arava)	25.1	43.3	37.0	32.3	46.3	7.8	7.4	11.4	דרך מעבר רבין (ערבה)
Egyptian Border-via Elat	-10.1	8.2	53.9	44.8	48.4	11.2	12.5	13.4	ממצרים - דרך אילת
<b>Day Visitors - total</b>	<b>-34.0</b>	<b>-41.7</b>	<b>225.7</b>	<b>255.6</b>	<b>149.0</b>	<b>52.1</b>	<b>53.1</b>	<b>35.7</b>	<b>מבקרי יום - סך הכל</b>
By Air	35.0	3.8	21.4	27.8	28.9	11.9	17.1	19.9	דרך האוויר
By Land	-45.7	-46.4	121.0	122.6	65.7	24.5	21.9	6.1	דרך היבשה
Cruise passengers	..	-48.2	83.3	105.1	54.4	15.7	14.1	9.7	נסעים בשיט

(1) Excl. visits to Israel of Israelis living abroad.

(2) Excl. day visitors.

(3) Direct flights to Elat.

\* Provisional Data

(1) לא כולל ישראלים הגרים בחו"ל שבאו לביקור בישראל.

(2) לא כולל מבקרי יום.

(3) טיסות ישירות לאילת.

\* נתונים ארעיים.

**ינואר-מאי 2014 (לוח א)**

- נרשמו 1.4 מיליון כניסות תיירים, לעומת 1.2 אלף בתקופה המקבילה אשתקד - עלייה של 18%.
- בדרך האוויר נרשמו 1.2 אלף כניסות תיירים, לעומת 1.0 אלף בתקופה המקבילה אשתקד - עלייה של 17%.
- בדרך היבשה נרשמו 202 אלף כניסות של תיירים - עלייה של 21% לעומת התקופה המקבילה אשתקד.
- נרשמו גם 149 אלף כניסות של מבקרי יום לעומת 256 אלף בתקופה המקבילה אשתקד (ירידה של 42%).
- מתוך מבקרי היום 54 אלף כניסות היו של נוסעים בשיט, לעומת מספר כמעט כפול של כניסות (105 אלף) שנרשם בחודשים המקבילים אשתקד. כמו כן, נרשמה ירידה של 46% בכניסות מבקרי יום בדרך היבשה (66 אלף לעומת 123 אלף אשתקד).

**הארצות העיקריות של מבקרי היום בחודש מאי 2014**

כניסות בדרך האוויר - נתב"ג:

- רוסיה - 14,600
- אוקראינה - 1,000

כניסות בדרך היבשה - אילת (טאבה):

- רוסיה - 2,600
- אוקראינה - 700

### נתונים מנוכי עונתיות ומגמה

נתוני כניסות תיירים לישראל מושפעים משינויים עונתיים, ועל כן יש לנתחם על סמך הנתונים מנוכי העונתיות והמגמה. עם זאת יודגש, כי בשל שיטת החישוב הנהוגה בלמ"ס, המגמה של החודשים האחרונים עשויה להשתנות עם קבלת נתונים חדשים או עדכון נתונים מחודשים קודמים.

### כניסות תיירים (דרך האוויר וביבשה) נתונים מנוכי עונתיות ומגמה

(תרשימים 1 ו-2, לוח 2)

- מניתוח הנתונים **מנוכי העונתיות**, עולה כי בשלושת החודשים האחרונים **מרס-מאי 2014** נרשמו 297 אלף כניסות תיירים בממוצע לחודש (3.6 מיליון ברמה שנתית), לעומת 269 אלף כניסות בממוצע לחודש בחודשים **דצמבר 2013-פברואר 2014** (3.2 מיליון ברמה שנתית).
- מניתוח המגמה עולה כי **בשלושת החודשים האחרונים מרס-מאי 2014** נרשמה עלייה של **29%** בחישוב שנתי (עלייה של 2.0% בממוצע לחודש), זאת לעומת **חודשים דצמבר 2013-פברואר 2014** שבהם נרשמה עלייה של **33%** בחישוב שנתי (עלייה של 2.4% בממוצע לחודש).

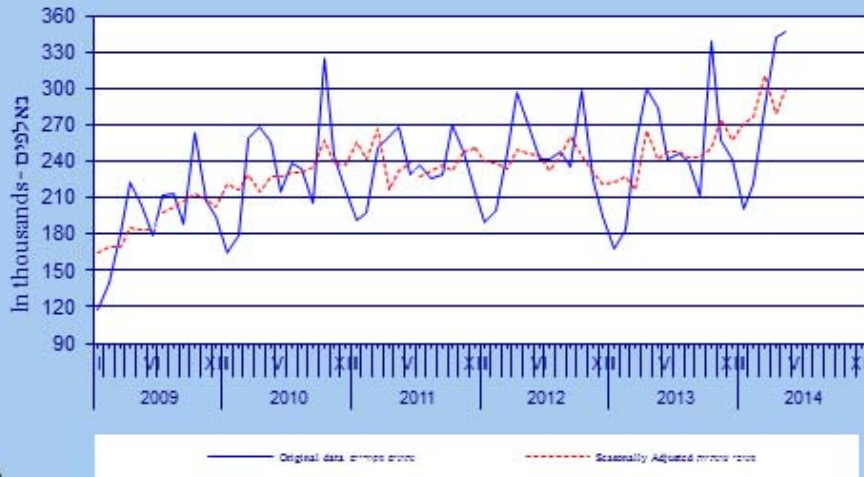
### כניסות תיירים בדרך האוויר (תרשימים 3 ו-4, לוח 2)

- מניתוח הנתונים **מנוכי העונתיות**, עולה כי בשלושת החודשים האחרונים **מרס-מאי 2014** נרשמו 256 אלף כניסות תיירים בממוצע לחודש (3.1 מיליון ברמה שנתית), לעומת 231 אלף כניסות בממוצע לחודש (2.8 ברמה שנתית) שנרשמו בחודשים **דצמבר 2013-פברואר 2014**.
- מניתוח **המגמה** עולה כי בחודשים **מרס-מאי 2014** נרשמה עלייה של **25%** בחישוב שנתי (עלייה של 1.9% בממוצע לחודש), לעומת **חודשים דצמבר 2013-פברואר 2014** שבהם נרשמה עלייה של **28%** בחישוב שנתי (עלייה של 2.0% בממוצע לחודש).

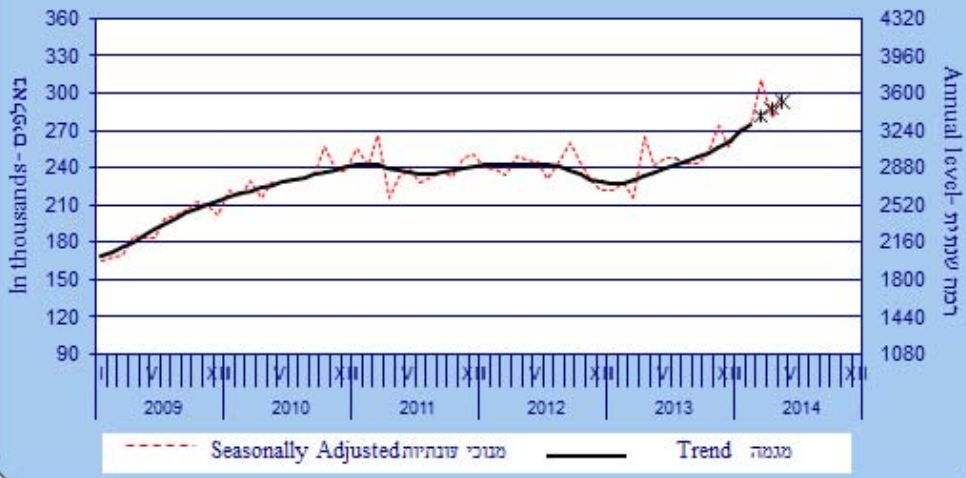
הסבר מפורט ומעודכן על תהליך ניכוי עונתיות ואמידת המגמה מתפרסם ב"[הגורמים העונתיים וגורמי ההתאמה מראש ל-2013, מגמות ל-2009-2013](#)" (באתר הלמ"ס באינטרנט בלבד, בתוך: הגדרות, סיווגים ושיטות, תחת: שיטות סטטיסטיות - סדרות עתיות).

- ההודעה הבאה על "כניסות מבקרים בחודש יוני 2014" תפורסם ב-9 ביולי 2014.

תרשים 1. כניסות תיירים בדרך האוויר וביבשה  
Figure 1. Tourist arrivals by air and by land



תרשים 2. כניסות תיירים בדרך האוויר וביבשה  
Figure 2. Tourist arrivals by air and by land

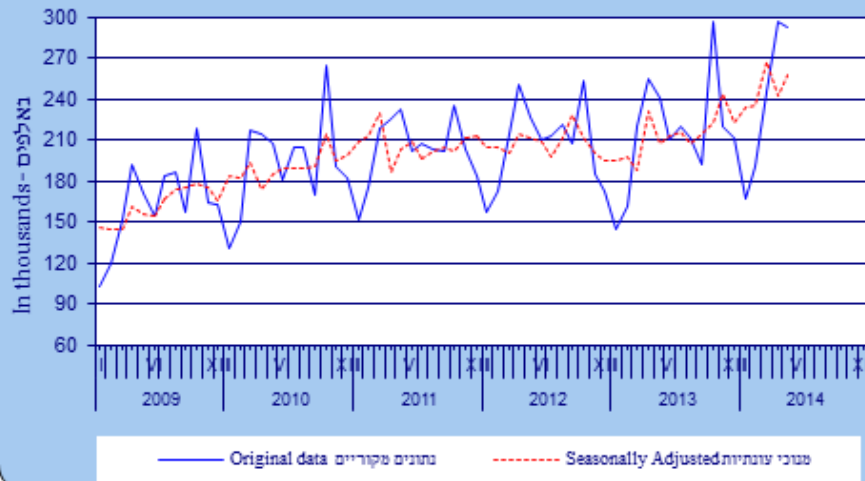


\*The last three trend estimates are subject to substantial revisions.

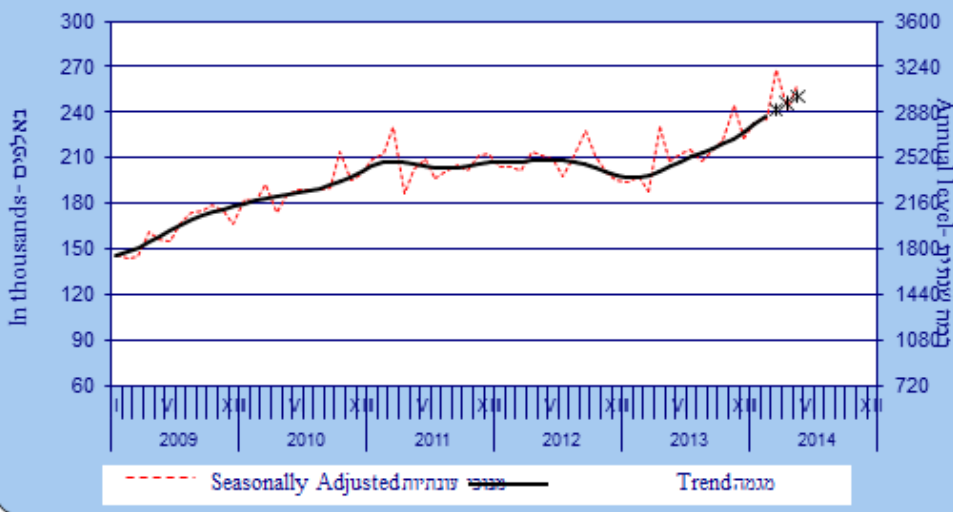
\*שלושת האומדנים האחרונים של המגמה עשויים להשתנות במידה ניכרת.

**לנתוני תרשימים 2-1**

תרשים 3. כניסות תיירים בדרך האוויר  
Figure 3. Tourist arrivals by air



תרשים 4. כניסות תיירים בדרך האוויר  
Figure 4. Tourist arrivals by air



\*The last three trend estimates are subject to substantial revisions.

\*שלושת האומדנים האחרונים של המגמה עשויים להשתנות במידה ניכרת.

**לנתוני תרשימים 4-3**