

הודעה לתקשורת

אתר: www.cbs.gov.il דוא"ל: info@cbs.gov.il פקס: 02-6521340

[הודעה קודמת בנושא זה פורסמה ב-13 במאי 2014](#)

ירושלים, י"ד בסיוון תשע"ד
12 ביוני 2014
151/2014

סחר החוץ של ישראל, מאי 2014: יבוא ויצוא של סחורות

הגרעון בסחר בסחורות הסתכם בחודש מאי ב-2.9 מיליארד שקלים

Israel's Foreign Trade, Import & Export of Goods: May 2014

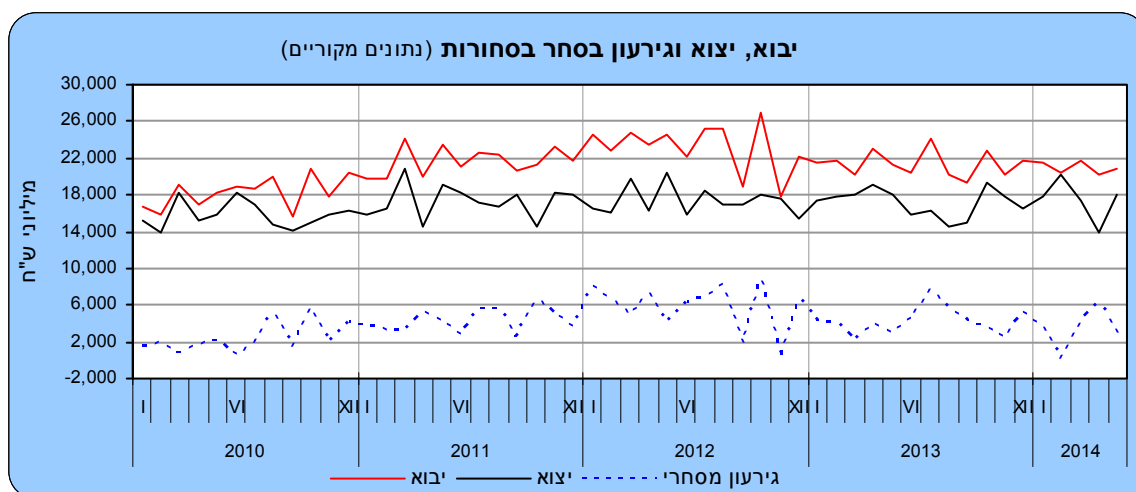
May Trade Deficit in goods totaled NIS 2.9 billion

על פי נתוני המגמה בחודשים האחרונים (מרס - מאי 2014)

- עלייה של 4.8% ביבוא מוצרי צריכה
- ירידה של 10.5% ביצוא הסחורות

לוחות

בחודש מאי 2014, הסתכמו יבוא הסחורות ב-20.8 מיליארד ש"ח, יצוא הסחורות ב-17.9 מיליארד ש"ח והגרעון בסחר בסחורות ב-2.9 מיליארד ש"ח¹.



לנתוני התרשים

ינואר-מאי 2014

יצוא הסחורות בחודשים ינואר-מאי 2014, היווה 75.8% מהיבוא (ללא אניות, מטוסים ויהלומים) לעומת 77.2% באותה תקופה אשתקד².

¹ הנתונים כוללים את הסחורות שעברו במכס אך אינם כוללים את נתוני הסחר בין ישראל לרשות הפלסטינית, היבוא הביטחוני, יבוא ויצוא שירותים (לרבות שירותי תוכנה). נתונים על כלל יצוא ויבוא סחורות ושירותים מתפרסמים במסגרת מאזן התשלומים מדי רבע שנה. הנתונים לשנת 2014- הנם נתונים ארעיים, נתונים סופיים לשנת 2014 זו יפורסמו בחודש אפריל 2015.
² יחס ערך היצוא מערך היבוא (ללא אניות, מטוסים ויהלומים).

כתבה: הלן ברוסילובסקי- תחום סחר חוץ
לקבלת הסברים ניתן לפנות אל יחידת הדוברות בטלפון: 02-6527845

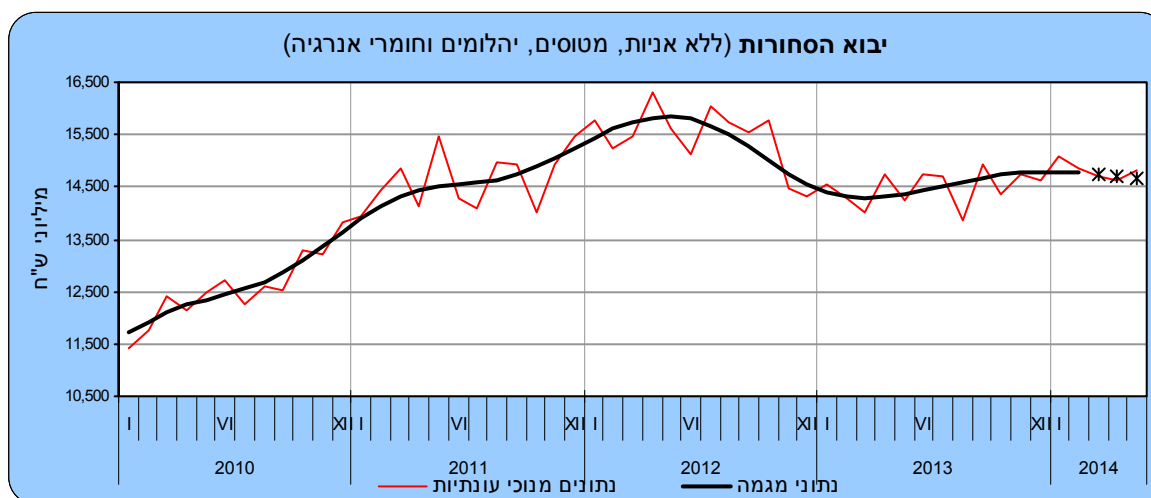
הגירעון המסחרי (סחורות בלבד) בחמשת החודשים הראשונים של השנה הסתכם ב-**3.5 מיליארד ש"ח בממוצע לחודש**, 41.9 מיליארד ש"ח במונחים שנתיים (51.3 מיליארד ש"ח בשנת 2013 ו- 70.4 מיליארד ש"ח ב-2012).
 בחודשים מרס- מאי 2014 ירד **יבוא הסחורות** (למעט אניות, מטוסים יהלומים וחומרי אנרגיה), על פי נתוני המגמה, ב-3.1% בחישוב שנתי, בהמשך לירידה של 0.1% בחודשים דצמבר 2013- פברואר 2014.

בחודשים מרס- מאי 2014 ירד **יצוא הסחורות** (למעט אניות, מטוסים ויהלומים), על פי נתוני המגמה, ב-10.5% בחישוב שנתי, בהמשך לירידה של 0.4% בחודשים דצמבר 2013- פברואר 2014.

סחר הסחורות במאי 2014, הושפע בין היתר משינויים בערך **הש"ח** לעומת המטבעות³ בהם נערכים עסקאות היבוא והיצוא. במאי 2014 המשיך הש"ח להתחזק ביחס לדולר ארה"ב, ההתחזקות היתה של 0.3% לעומת החודש הקודם. ביחס לאירו, הש"ח התחזק ב-0.9%, ביחס לפרנק השווייצרי התחזק ב-1.0%. לעומת זאת, נחלש הש"ח ביחס ללירה שטרלינג ב-0.3% וביחס לין היפני ב-0.5%.

יבוא הסחורות

יבוא הסחורות במאי 2014, הסתכם כאמור ב-20.8 מיליארד ש"ח. מתוכם 39% היה יבוא חומרי גלם (למעט יהלומים וחומרי אנרגיה), 16% יבוא מוצרי צריכה, 12% יבוא מכונות ציוד וכלי תחבורה יבשתיים להשקעות ו-33% הנותרים יבוא יהלומים, חומרי אנרגיה, אניות ומטוסים.

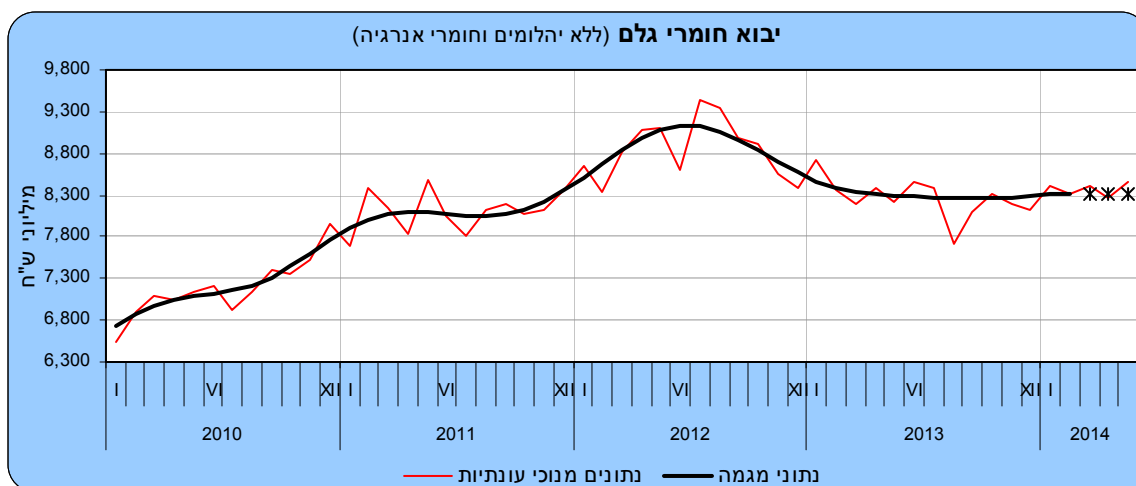


* שלוש הנקודות האחרונות של המגמה עשויות להשתנות במידה ניכרת

לנתוני התרשים

יבוא חומרי גלם (למעט יהלומים וחומרי אנרגיה) נותר יציב בחודשים מרס- מאי 2014, על פי נתוני המגמה לאחר עלייה של 2.4% בחודשים דצמבר 2013- פברואר 2014. פירוט לפי קבוצות מראה כי **יבוא כימיקלים** עלה ב-9.9% בחישוב שנתי, **יבוא מתכות אל ברזליות** עלה ב-7.1% ו**יבוא תשומות לחקלאות** עלה ב-85.0% בחישוב שנתי (עלייה של 5.2% בממוצע לחודש). לעומת זאת, ירד **יבוא תשומות לתעשיות מכונות ואלקטרוניקה** ב-8.8% בחישוב שנתי ו**יבוא ברזל ופלדה** ירד ב-21.0% בחישוב שנתי (ירידה של 1.9% בממוצע לחודש).

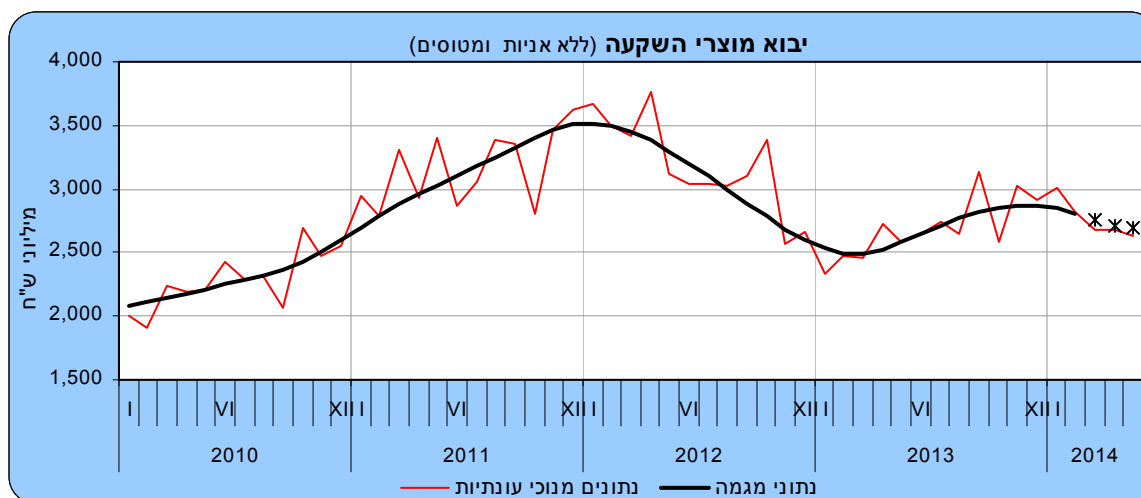
³ שערי חליפין ממוצעים, מקור בנק ישראל.



* שלוש הנקודות האחרונות של המגמה עשויות להשתנות במידה ניכרת

לנתוני התרשים

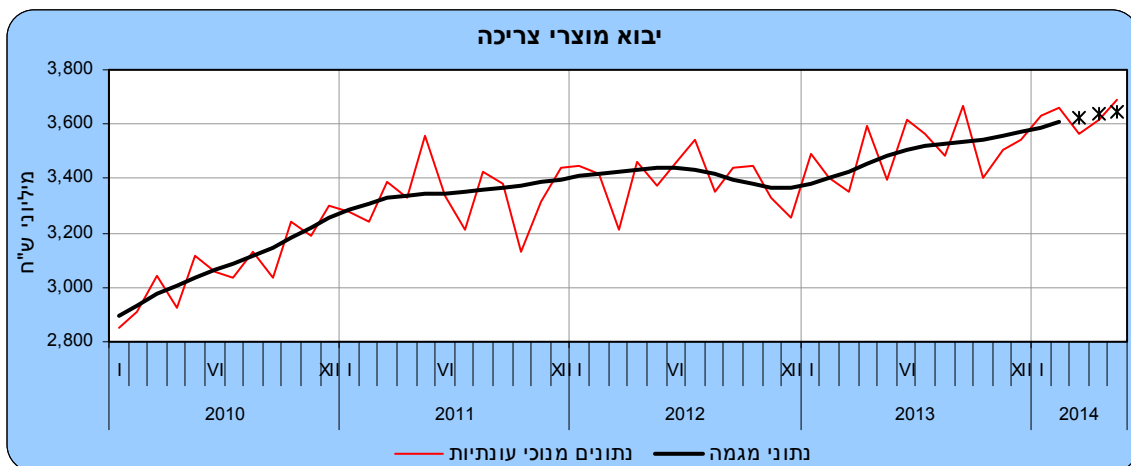
נתוני המגמה מצביעים על ירידה **ביבוא מוצרי השקעה** (למעט אניות ומטוסים) שירד ב-15.7% בשיעור שנתי בחודשים מרס-מאי 2014 בהמשך לירידה של 9.2% בחודשים דצמבר 2013-פברואר 2014. **יבוא מכונות וציוד** (המהווה כ-65% מיבוא מוצרי השקעה) ירד ב-24.5% בחישוב שנתי (ירידה של 2.3% בממוצע לחודש) לעומת זאת, **יבוא כלי תחבורה להשקעה** עלה ב-0.8% בחישוב שנתי.



* שלוש הנקודות האחרונות של המגמה עשויות להשתנות במידה ניכרת

לנתוני התרשים

בחודשים מרס-מאי 2014 עלה **יבוא מוצרי צריכה**, על פי נתוני המגמה, ב-4.8%. זאת, בהמשך לעלייה של 5.6% בחישוב שנתי בחודשים דצמבר 2013-פברואר 2014. **יבוא מוצרים בני קיימה** (ריהוט, מוצרי חשמל ביתיים וכלי תחבורה) עלה במרס-מאי 2014 ב-8.5% בחישוב שנתי. לעומת זאת, ירד **יבוא מוצרים לצריכה שוטפת** (תרופות, מזון ומשקאות, הלבשה והנעלה) ב-0.9% במרס-מאי 2014. עיקר הירידה הייתה **ביבוא הלבשה והנעלה** שירד ב-12.6%.



* שלוש הנקודות האחרונות של המגמה עשויות להשתנות במידה ניכרת

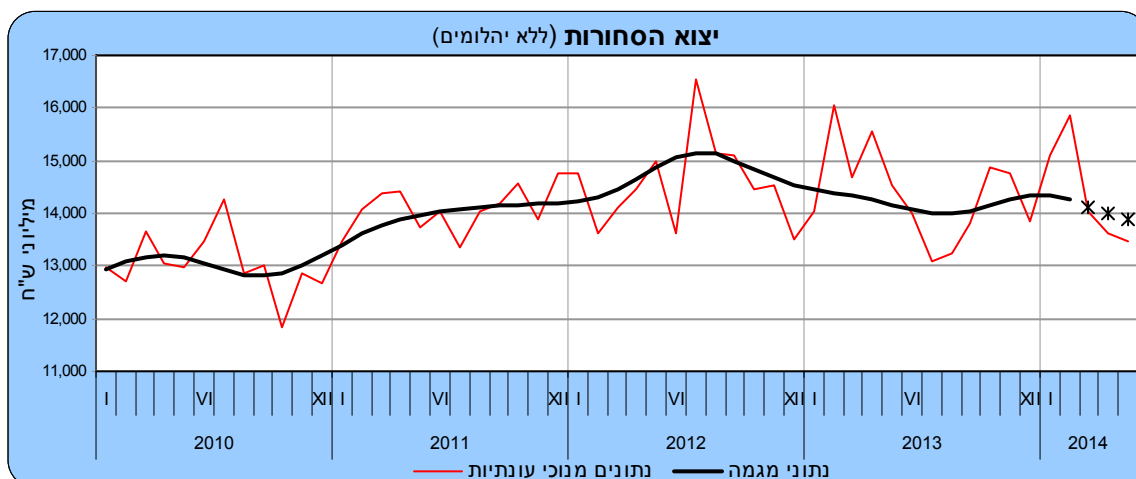
לנתוני התרשים

יבוא יהלומים (גולמיים ומלוטשים נטו) הסתכם בחודשים ינואר- מאי 2014 ב-12.3 מיליארד ש"ח, לעומת 12.5 מיליארד ש"ח בחודשים המקבילים ב-2013.

יבוא חומרי אנרגיה (דלק גולמי, תזקיקים ופחם), הסתכם בחמשת החודשים הראשונים של השנה ב-20.3 מיליארד ש"ח, נמוך ב-14.9% בהשוואה לאותם חודשים אשתקד.

יצוא הסחורות

יצוא הסחורות הסתכם בחודש מאי 2014 ב-17.9 מיליארד ש"ח. 72% מסכום זה היה יצוא תעשייתי, כרייה וחציבה (למעט יהלומים), 26% יצוא יהלומים והיתר יצוא חקלאי, ייעור ודיג.



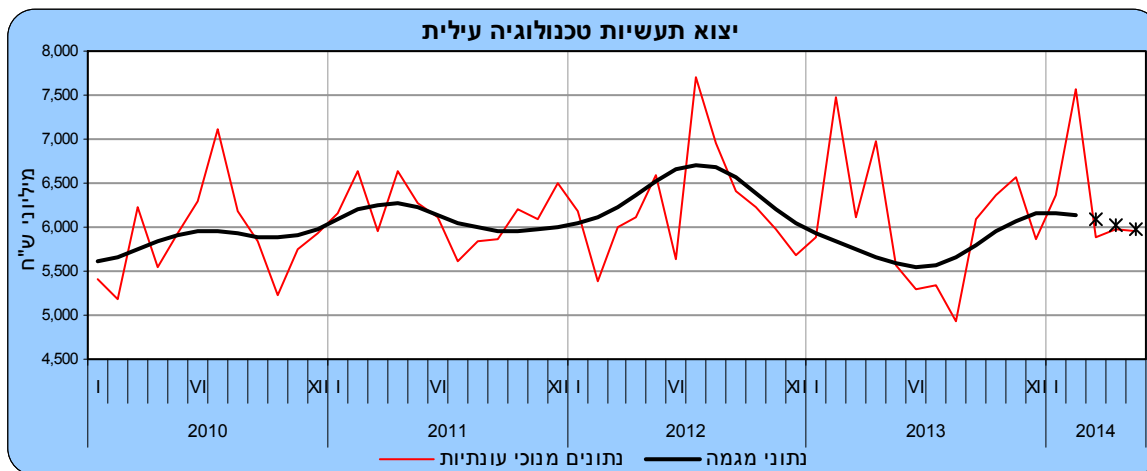
* שלוש הנקודות האחרונות של המגמה עשויות להשתנות במידה ניכרת

לנתוני התרשים

פירוט נתוני המגמה של היצוא התעשייתי לפי העוצמה הטכנולוגית:

היצוא התעשייתי, כרייה וחציבה (למעט יהלומים) ירד בחודשים מרס- מאי 2014 ב-9.0% בשיעור שנתי, לאחר עלייה של 1.0% בחודשים דצמבר 2013- פברואר 2014.

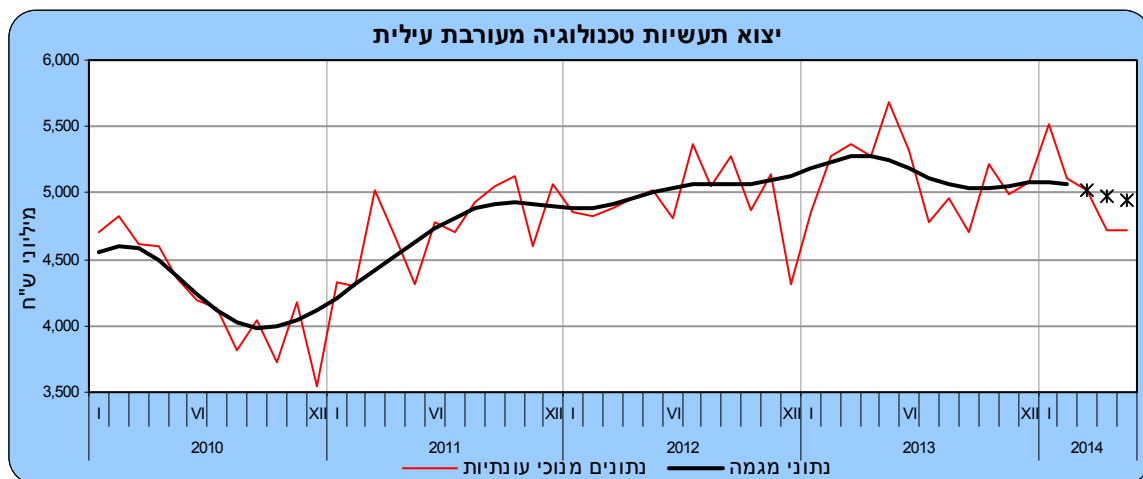
יצוא תעשיות טכנולוגיה עילית (המהווה כ-44% מכלל היצוא התעשייתי למעט יהלומים) ירד בחודשים מרס-מאי 2014, על פי נתוני המגמה, ב-9.6% בחישוב שנתי. זאת, לאחר עלייה של 4.1% בחודשים דצמבר 2013-פברואר 2014. נתוני היצוא לפי ענף מצביעים על ירידה ביצוא ענף ייצור רכיבים ולוחות אלקטרוניים שירד ב-17.1% בחישוב שנתי.



* שלוש הנקודות האחרונות של המגמה עשויות להשתנות במידה נכרת

[לנתוני התרשים](#)

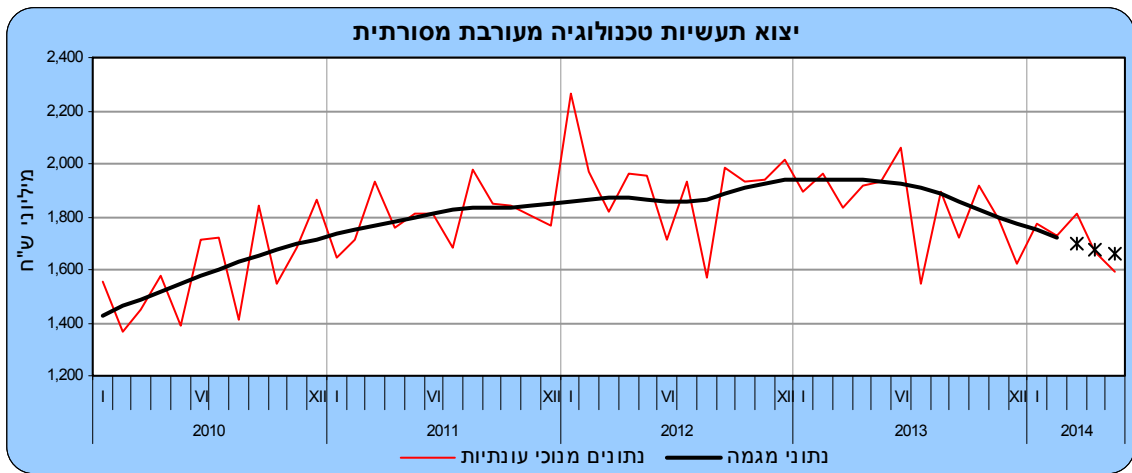
יצוא תעשיות טכנולוגיה מעורבת עילית (36% מכלל היצוא התעשייתי) ירד, על פי נתוני המגמה, ב-8.9% בחישוב שנתי בחודשים מרס-מאי 2014, לאחר עלייה של 0.5% בחודשים דצמבר 2013-פברואר 2014. נתוני היצוא לפי ענף מצביעים על ירידה ביצוא ענף כימיקלים ומוצריהם שירד ב-19.9% בחישוב שנתי.



* שלוש הנקודות האחרונות של המגמה עשויות להשתנות במידה ניכרת

[לנתוני התרשים](#)

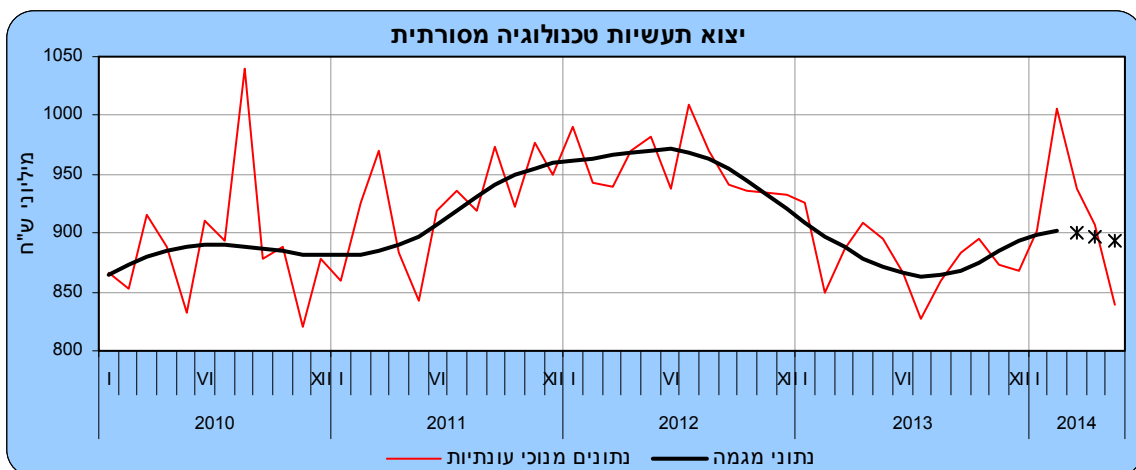
יצוא תעשיות טכנולוגיה מעורבת מסורתית (13% מכלל היצוא התעשייתי) ירד בשלושת החודשים האחרונים ב-13.9% בחישוב שנתי. זאת, בהמשך לירידה של 15.8% בחודשים דצמבר 2013-פברואר 2014. נתוני היצוא לפי ענף מצביעים על ירידה ביצוא ענף תעשיות מתכות בסיסיות.



* שלוש הנקודות האחרונות של המגמה עשויות להשתנות במידה ניכרת

לנתוני התרשים

בחודשים מרס-מאי 2014 ירד **יצוא תעשיות טכנולוגיה מסורתית** (7% מכלל היצוא התעשייתי), ב-3.8% בחישוב שנתי. זאת, לאחר עלייה של 8.1% בחודשים דצמבר 2013- פברואר 2014. נתוני היצוא לפי ענף מראים על עלייה **ביצוא ענף ייצור תכשיטים יקרים, תכשיטים מלאכותיים ופריטים דומים** שעלה ב-54.9% בחישוב שנתי (עלייה של 3.7% בממוצע לחודש).



* שלוש הנקודות האחרונות של המגמה עשויות להשתנות במידה ניכרת

לנתוני התרשים

יצוא יהלומים נטו (מלוטשים וגולמיים) הסתכם בינואר- מאי 2014, לפי נתונים מקוריים, ב-17.3 מיליארד ש"ח, לעומת 17.2 מיליארד ש"ח באותם חודשים אשתקד.

היצוא החקלאי, ייעור ודיג הסתכם בינואר- מאי 2014 ב-2.7 מיליארד ש"ח - (נתונים מקוריים) ירידה של 11.8% בהשוואה לחודשים המקבילים ב-2013. **יצוא גידול פרחים** ירד ב-16.9% באותה תקופה.

• ההודעה לעיתונות הבאה "סחר חוץ של ישראל- סחורות" תפורסם ב-13 ביולי 2014.

• [לפרסומים נוספים בנושא סחר חוץ](#)

• [להגדרות והסברים](#)