

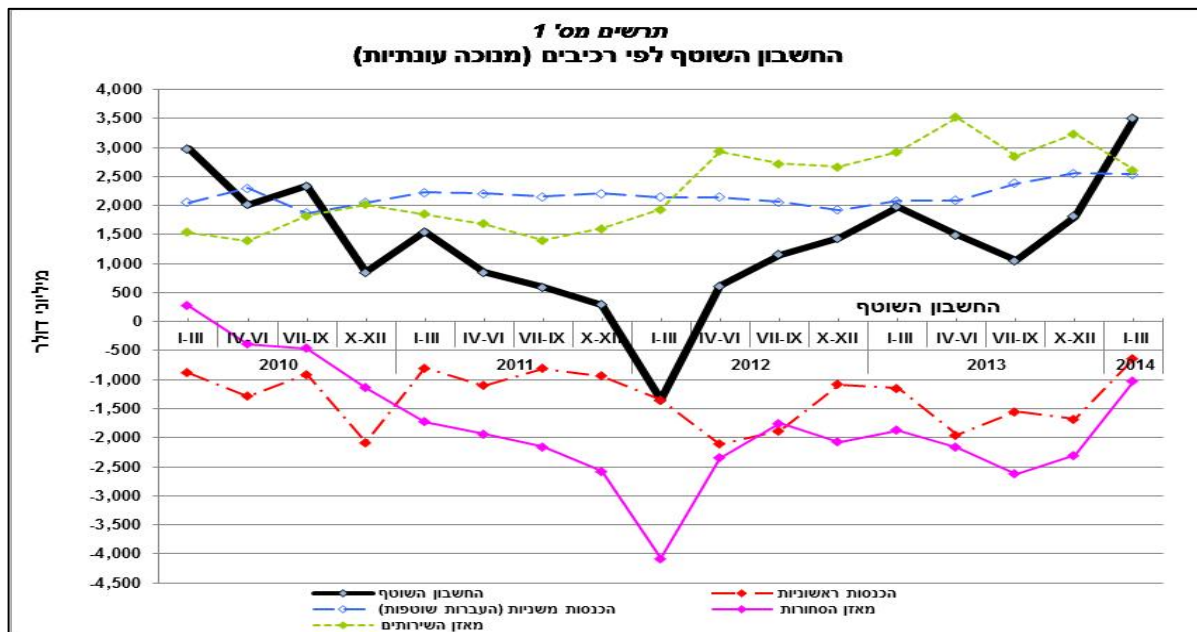
ירושלים, י"ח בסיוון התשע"ד
16 ביוני 2014
155/2014

סיכום מאזן התשלומים של ישראל לרבע הראשון של שנת 2014 Israel's Balance of Payments - January-March 2014

ברבע הראשון של שנת 2014:

- עודף בחשבון השוטף בסך 3.5 מיליארד דולר, לאחר עודף ממוצע של 1.5 מיליארד דולר בששת הרבעים הקודמים.
- חשבון הסחורות והשירותים הסתכם בעודף של 1.6 מיליארד דולר בהמשך לעודף מתמשך החל מהרבע השני- 2012.
- השקעות תושבי ישראל בניירות ערך סחירים בחו"ל עלו ב- 4.7 מיליארד דולר, לאחר עלייה ממוצעת של 2.4 מיליארד דולר בארבעת הרבעים הקודמים.
- השקעות תושבי חו"ל בניירות ערך סחירים בישראל עלו ב- 3.0 מיליארד דולר בהמשך לעליה של 1.0 מיליארד דולר ברבע הקודם וירידה של 1.5 לפני כן.
- עליה של 3.6 מיליארד דולר בנכסי הרזרבה, הנובעת בעיקר מרכישות מט"ח ע"י בנק ישראל בסך 3.0 מיליארד דולר
- בחוב החיצוני נטו : עודף של נכסים על התחייבויות בסך של כ- 93 מיליון דולר.

[לוחות](#)



[לנתוני תרשים 1](#)

א. החשבון השוטף (לוחות 1 ו-2)**א.1 כללי**

הנתונים על הגירעון בחשבון השוטף מתקבלים מסיכום מאזן התשלומים שנערך בלשכה המרכזית לסטטיסטיקה לרבע הראשון של שנת 2014. הסיכום כולל את עסקאות תושבי ישראל עם חו"ל בחשבון הסחורות, השירותים, ההכנסות הראשוניות (הכנסות מהשקעות פיננסיות ומשכר עבודת שכיר) וההכנסות המשניות (העברות השוטפות) בדולרים שוטפים.

לוח א. התפתחות החשבון השוטף
מיליוני דולרים, נתונים מנוכי עונתיות

תקופה	חשבון סחורות	חשבון שירותים	חשבון הכנסות ראשוניות	חשבון הכנסות משניות (העברות שוטפות)	החשבון השוטף
I-III 2011	-1,723	1,849	-802	2,224	1,549
IV-VI 2011	-1,939	1,681	-1,102	2,210	850
VII-IX 2011	-2,151	1,397	-805	2,155	596
X-XII 2011	-2,573	1,599	-940	2,205	291
I-III 2012	-4,077	1,935	-1,353	2,146	-1,350
IV-VI 2012	-2,345	2,928	-2,108	2,141	616
VII-IX 2012	-1,756	2,725	-1,883	2,065	1,151
X-XII 2012	-2,068	2,669	-1,086	1,923	1,437
I-III 2013	-1,873	2,924	-1,149	2,077	1,978
IV-VI 2013	-2,164	3,516	-1,951	2,088	1,489
VII-IX 2013	-2,625	2,851	-1,555	2,386	1,057
X-XII 2013	-2,300	3,237	-1,680	2,559	1,816
I-III 2014	-1,016	2,613	-635	2,536	3,499

העלייה בעודף בחשבון השוטף מעודף של 1.8 מיליארד דולר ברבע הרביעי של שנת 2013 ל-3.5 מיליארד דולר ברבע הראשון של שנת 2014, נובעת בעיקר מצמצום הגירעון בחשבון הסחורות (מ-2.3 מיליארד דולר ל-1.0 מיליארד דולר) ובחשבון ההכנסות הראשוניות (מ-1.7 מיליארד דולר ל-0.6 מיליארד דולר). העלייה קוזזה חלקית כתוצאה מירידת העודף בחשבון השירותים

א.2 חשבון הסחורות והשירותים (לוחות 3, 4, 9 ו-10)

יצוא הסחורות והשירותים, בדולרים שוטפים ובניכוי גורמים עונתיים, הסתכם ב-25.1 מיליארד דולר ברבע הראשון של 2014 עלייה של 2.9% בהשוואה לרבע הקודם.

יבוא הסחורות והשירותים הסתכם ב-23.5 מיליארד דולר בדומה לרבע הקודם.

הגירעון **בחשבון הסחורות (לוחות 3 ו-10)** - יצוא פחות יבוא, ברבע הראשון של 2014, בניכוי גורמים עונתיים, הסתכם ב-1.0 מיליארד דולר לעומת גרעון של 2.3 מיליארד דולר ברבע הרביעי של שנת 2013.

נתוני היצוא והיבוא של סחורות במאזן תשלומים כוללים את הסחר עם הרשות הפלסטינית והתאמות מאזן תשלומים נוספות לנתוני סחר חוץ (**בהודעה מתפרסם לוח המפרט את התאמות נתוני יצוא ויבוא סחורות, על פי סחר חוץ, להגדרות מאזן תשלומים - לוח מס' 10**).

יצוא הסחורות, בניכוי השפעות עונתיות, הסתכם ב-16.8 מיליארד דולר ברבע הראשון של 2014 ועלה ב-4.6% לעומת היצוא ברבע הקודם.

יבוא הסחורות ירד ב-2.9% לעומת הרבע הקודם והסתכם ב-17.9 מיליארד דולר, מזה: היבוא הביטחוני היה 0.8 מיליארד דולר. יוזכר שערך יבוא הסחורות אינו כולל את הוצאות הובלת הסחורות לישראל וביטוחם.

העודף **בחשבון השירותים (לוחות 4 ו-9)** ברבע הראשון של 2014 - לאחר ניכוי עונתיות - ירד בהשוואה לרבע הקודם והסתכם ב-2.6 מיליארד דולר.

יצוא השירותים הסתכם ב-8.3 מיליארד דולר - בניכוי השפעות עונתיות.

יצוא שירותים עסקיים אחרים המהווה כשני שלישים מתוך סך יצוא השירותים - לאחר ניכוי עונתיות- נשאר ברבע הראשון של 2014 כמעט ללא שינוי לעומת הרבע הקודם, והסתכם ב-5.6 מיליארד דולר.

שירותים עסקיים אחרים כוללים שירותי תוכנה ומחשוב, שירותי מחקר ופיתוח, תקשורת, שירותי הנדסה, תמלוגים, עמלות ושירותים אחרים. בנוסף, ביצוא של שירותים אלה כלולים גם תקבולים מחו"ל כתוצאה ממכירת חברות הזנק ישראליות (Start-up) לתושבי חו"ל - יצוא זה כלול בענף המו"פ של שירותים עסקיים והסתכם ברבע הראשון של השנה ב-12 מיליון דולר, לעומת 0.4 מיליארד דולר ברבע הקודם.

יצוא שירותי התיירות - לאחר ניכוי עונתיות וללא הוצאותיהם של עובדים זרים בישראל - הסתכם ב-1.2 מיליארד דולר ברבע הראשון של השנה בדומה לרבע הקודם.

יצוא שירותי הובלה ותחבורה - בניכוי גורמי עונתיות - הסתכם ב-1.1 מיליארד דולר ברבע הראשון של 2014, ירידה של 1.4% בהשוואה לרבע הקודם.

יבוא השירותים, לאחר ניכוי עונתיות, הסתכם ב-5.7 מיליארד דולר ברבע הראשון של 2014, עלייה של 11.5% בהשוואה לרבע הקודם.

יבוא השירותים העסקיים האחרים - שמהווה כ-50% מסך כל יבוא השירותים - הסתכם ב-2.8 מיליארד דולר ועלה ב-25.6% לעומת הרבע הקודם.

יבוא שירותי תיירות ברבע הראשון של 2014 - בניכוי השפעות עונתיות - הסתכם ב-1.0 מיליארד דולר, עלייה של 2.0% ביחס לרבע הקודם.

יבוא שירותי הובלה ותחבורה ברבע הראשון של 2014 הסתכם ב-1.6 מיליארד דולר וירד ב-2.7% לעומת הרבע הקודם.

3.א. חשבון ההכנסות הראשוניות (בגין השקעות פיננסיות ושכר עבודה) (לוח 5)

חשבון זה מורכב מהכנסות של תושבי ישראל בגין השקעות פיננסיות בחו"ל (תקבולי ריבית, דיבידנדים ורווחים שלא חולקו), ועבודה שכירה של תושבי ישראל בחו"ל בניכוי הכנסות של תושבי חו"ל מהשקעות פיננסיות ועבודה שכירה בישראל.

חשבון ההכנסות הראשוניות, בגין השקעות פיננסיות ושכר עבודה, בניכוי השפעות עונתיות, הסתכם בגירעון של 0.6 מיליארד דולר ברבע הראשון של 2014, לאחר גירעון של 1.7 מיליארד דולר ברבע הקודם.

חשבון ההכנסות נטו בגין השקעות פיננסיות: הכנסות מהשקעות תושבי ישראל בחו"ל בניכוי הכנסות תושבי חו"ל על השקעותיהם הפיננסיות בישראל - הסתכם בעודף של 0.4 מיליארד דולר ברבע הראשון של 2014 לאחר גרעון של 0.6 מיליארד דולר ברבע הקודם.

הכנסות תושבי ישראל מהשקעות פיננסיות בחו"ל - בניכוי השפעות עונתיות - הסתכמו ב-2.7 מיליארד דולר ברבע הראשון של 2014 לעומת 1.4 מיליארד דולר ברבע הקודם.

הכנסות תושבי חו"ל מהשקעותיהם הפיננסיות בישראל - בניכוי השפעות עונתיות - הסתכמו ב-2.3 מיליארד דולר ברבע הראשון של 2014 ועלו ב-15.0% לעומת הרבע הקודם.

חשבון ההכנסות בגין תשלומים לעובדים שכירים - הכנסות מעבודה של ישראלים בחו"ל בניכוי הוצאות על עבודה של זרים בישראל - הסתכמו בגירעון של 1.0 מיליארד דולר ברבע הראשון של השנה ירידה של 6.5% בהשוואה לרבע האחרון של שנת 2013.

4.א חשבון ההכנסות המשניות (העברות שוטפות) (לוח 6)

חשבון ההכנסות המשניות ברבע הראשון של שנת 2014, לאחר ניכוי עונתיות, הסתכמו בעודף של 2.5 מיליארד דולר, בהמשך לעודף של 2.6 מיליארד דולר ברבע הקודם.

ב. חשבון ההון (לוח 6)

העברות ההון נטו לישראל ברבע הראשון של 2014 הסתכמו ב-0.6 מיליארד דולר.

ג. החשבון הפיננסי (לוחות 7 ו-11)

1.ג כללי

החשבון הפיננסי כולל את העסקאות הפיננסיות בין תושבי ישראל לתושבי חו"ל, ואינו כולל שינויים בערך הנכסים הנובעים מתנדודות בשערי החליפין או במחירי הנכסים המוחזקים.

לוח ב. התפתחות החשבון הפיננסי
מיליוני דולרים, נתונים מקוריים

תנועות פיננסיות נטו					השקעות תושבי חו"ל בישראל					השקעות תושבי ישראל בחו"ל					
I-III 2014	X-XII 2013	VII-IX 2013	IV-VI 2013	I-III 2013	I-III 2014	X-XII 2013	VII-IX 2013	IV-VI 2013	I-III 2013	I-III 2014	X-XII 2013	VII-IX 2013	IV-VI 2013	I-III 2013	
-1,453	-898	-347	-3,417	-2,474	2,927	1,285	2,503	4,953	3,064	1,474	387	2,157	1,536	590	השקעות ישירות
1,460	977	4,732	793	698	2,990	1,026	-1,515	459	1,784	4,450	2,004	3,217	1,252	2,482	השקעות בניירות ערך סחירים (1)
1,051	5,195	-3,395	2,486	1,224	-1,130	-391	-737	251	-271	-79	4,804	-4,132	2,737	953	השקעות אחרות (2)
3,608	1,095	378	1,130	1,754						3,608	1,095	378	1,130	1,754	יתרות מט"ח בחו"ל
4,667	6,369	1,368	992	1,202	4,787	1,920	252	5,663	4,576	9,454	8,289	1,620	6,654	5,778	סך כל ההשקעות

(1) כולל מכשירים פיננסיים נגזרים נטו- בצד הנכסים

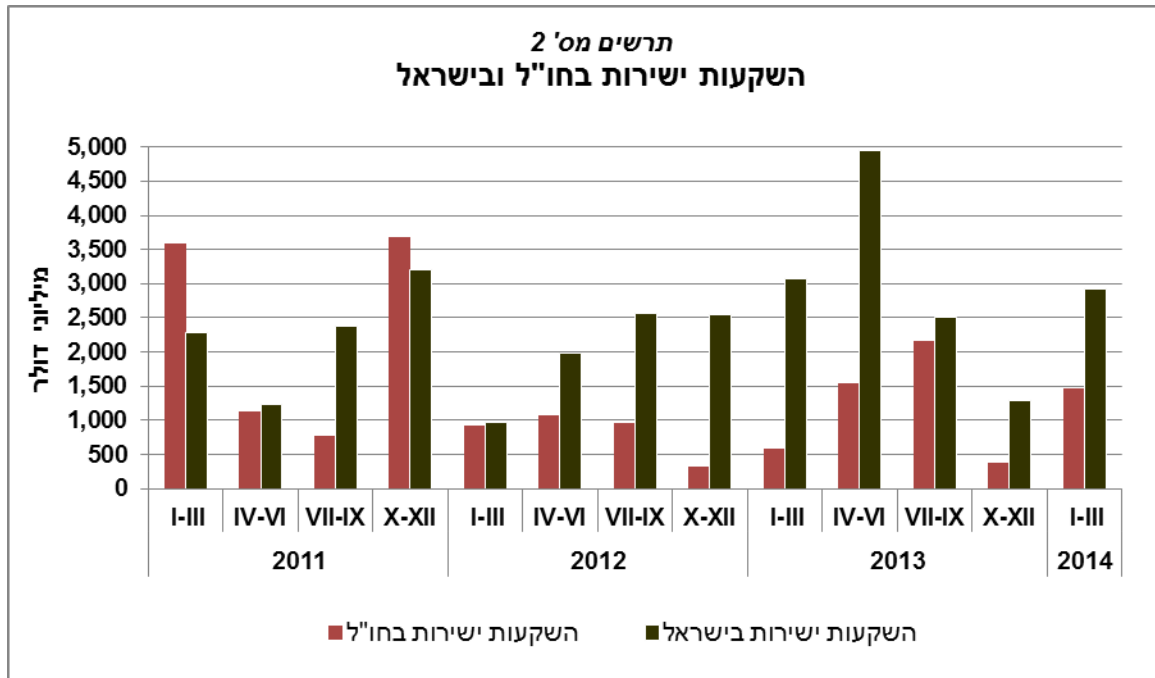
(2) בחשבון זה נכללים: הלוואות, מזומנים ופקדונות, אשראי מסחרי, נכסים או התחייבויות שלא נכללים בסעיפים האחרים

2.ג השקעות ישירות

השקעות ישירות מאפשרות למשקיע לקבל זכויות הצבעה במועצת המנהלים ולהשתתף בניהול החברה. השקעות אלה כוללות - בנוסף להון מניות - גם רווחים שלא חולקו והון אחר המושקע בחברות עסקיות, כגון הלוואות בעלים.

ההשקעות הישירות של תושבי ישראל בחו"ל עלו ברבע הראשון של שנת 2014 ב-1.5 מיליארד דולר, בהמשך לעלייה ממוצעת של 1.2 מיליארד דולר בארבעת הרבעים הקודמים.

ההשקעות הישירות של תושבי חו"ל בישראל עלו ב-2.9 מיליארד דולר ברבע הראשון של שנת 2014, בהשוואה ל-1.3 מיליארד דולר ברבע הקודם.



[לנתוני תרשים 2](#)

ג.3 השקעות בניירות ערך סחירים

עלייה של 4.7 מיליארד דולר בהשקעות נטו של תושבי ישראל בניירות ערך זרים סחירים, ברבע הראשון של שנת 2014 לעומת כ-2.1 מיליארד דולר ברבע הקודם.

עלייה של 3.0 מיליארד דולר בהשקעות נטו של תושבי חו"ל בניירות ערך ישראלים סחירים, ברבע הראשון של שנת 2014 בהמשך לעלייה של 1.0 מיליארד דולר ברבע הקודם.

ג.4 השקעות אחרות

חשבון זה כולל הלוואות, מזומנים ופיקדונות, אשראי מסחרי ונכסים או התחייבויות שלא נכללים בסעיפים האחרים של החשבון הפיננסי.

השקעות אחרות של תושבי ישראל בחו"ל ברבע הראשון של 2014 ירדו ב-0.1 מיליארד דולר, לעומת עלייה של 4.8 מיליארד דולר ברבע הקודם.

ירידה בהשקעות האחרות של תושבי חו"ל בישראל של 1.1 מיליארד דולר ברבע הראשון של 2014 בהמשך לירידה של 0.4 מיליארד דולר ברבע הקודם.

ג.5 יתרות מט"ח בחו"ל- עלייה של 3.6 מיליארד דולר בנכסי הרזרבה, הנובעת בעיקר מרכישות

מט"ח ע"י בנק ישראל בסך 3.0 מיליארד דולר.

ד. מצבת הנכסים וההתחייבויות של המשק כלפי חו"ל (לוחות 8 ו-12)

ד.1 מאזן הנכסים וההתחייבויות של המשק כלפי חו"ל (International Investment Position)

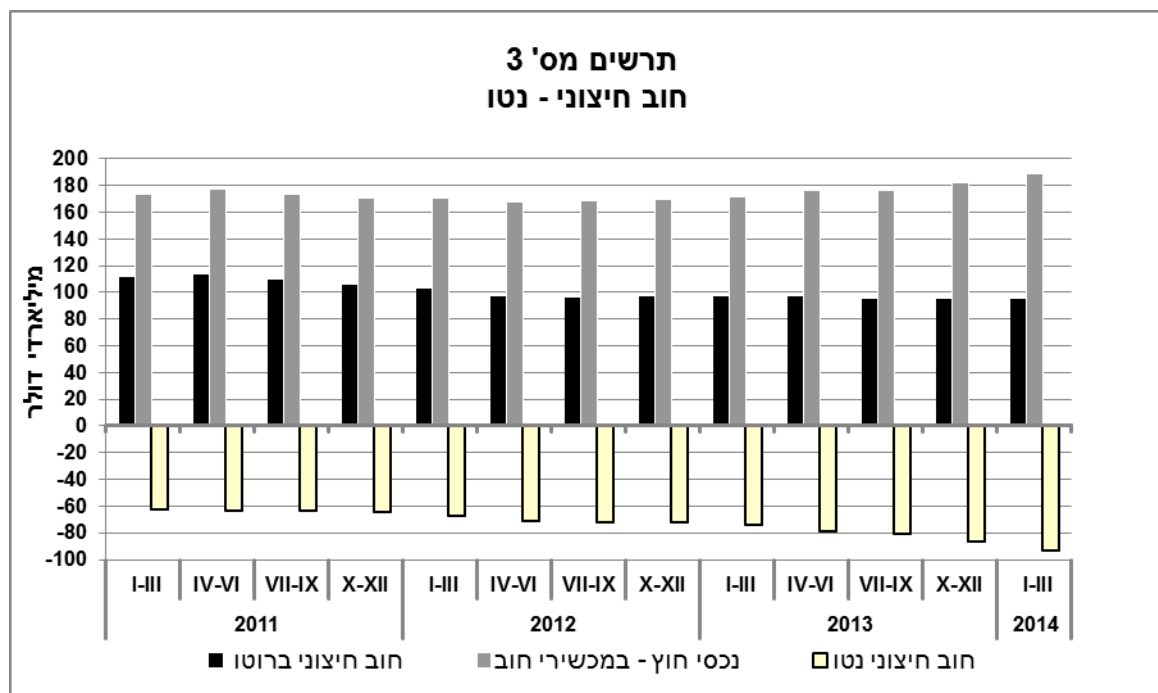
בסוף מרץ 2014 הסתכם המאזן בעודף של נכסים על התחייבויות בסך 56.8 מיליארד דולר.

נכסי המשק בחו"ל בסוף מרץ 2014 הסתכמו בכ-322 מיליארד דולר, זאת לעומת התחייבויות המשק לחו"ל

שהסתכמו ב-265.2 מיליארד דולר.

ד.2 החוב החיצוני נטו של המשק: עודף הנכסים על התחייבויות של המשק מול חו"ל במכשירי חוב בלבד (חוב

חיצוני נטו שלילי) הסתכם ב-93.3 מיליארד דולר בסוף מרץ 2014 לעומת 86.6 מיליארד דולר בסוף דצמבר 2013.



[לנתוני תרשים 3](#)