

הודעה לתקשורת

אתר: www.cbs.gov.il דוא"ל: info@cbs.gov.il פקס: 02-6521340

[הודעה קודמת בנושא זה פורסמה ב-18 במאי 2014](#)

ירושלים, כ' בסיוון תשע"ד
18 ביוני 2014
158/2014

סחר החוץ לפי ארצות - סחורות - מאי 2014 Israel's Foreign Trade in Goods by Countries - May 2014

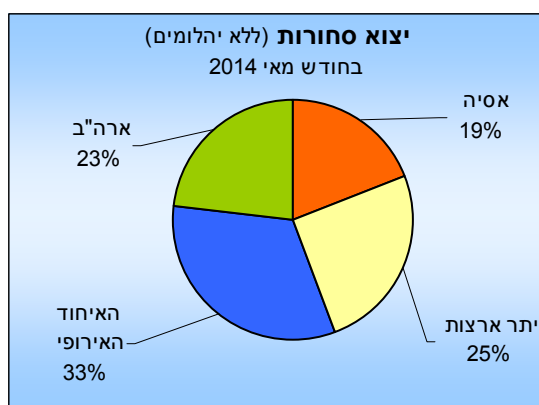
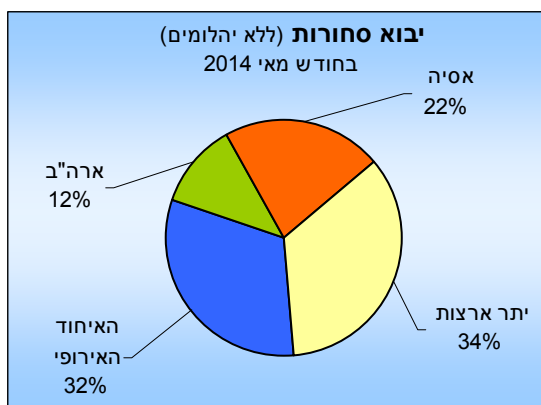
נתוני המגמה בחודשים האחרונים (מרס-מאי 2014)

- ירידה בסחר הסחורות (יבוא ויצוא) עם ארצות האיחוד האירופי
- עלייה ביבוא הסחורות מארצות הברית ומארצות אסיה

לוחות

מאי 2014

יבוא הסחורות (ברוטו, למעט יהלומים) הסתכם ב-18.3 מיליארד ש"ח. 32% מהיבוא היה מארצות האיחוד האירופי, 12% מארצות הברית, 22% מארצות אסיה ו-34% מיתר הארצות.



לנתוני התרשימים

יצוא הסחורות (ברוטו, למעט יהלומים) הסתכם ב-13.3 מיליארד ש"ח והגיעו המסחרי בסחר בסחורות (ללא יהלומים) ב-5.0 מיליארד ש"ח. מסך יצוא הסחורות, היצוא לארצות האיחוד האירופי היה 33%, לארצות הברית 23%, לארצות אסיה 19%, ו-25% ליתר הארצות.¹

1. הנתונים כוללים את הסחורות שעברו במסך אך אינם כוללים את נתוני הסחר בין ישראל לרשות הפלסטינית, היבוא הביטחוני, ויבוא ויצוא שירותים (לרבות שירותי תכנה). נתונים על כלל יצוא ויבוא סחורות ושירותים מתפרסמים במסגרת מאזן התשלומים מדי רבעון. הנתונים לשנת 2014 הנם נתונים ארעיים, נתונים סופיים לשנת 2014 יפורסמו בחודש אפריל 2015.

כתבה: הלן ברוסילובסקי - תחום סחר חוץ
לקבלת הסברים ניתן לפנות אל יחידת הדוברות בטל' 02-6527845

המאזן המסחרי בסחר בסחורות (ינואר-מאי 2014)

הגירעון בסחר הסחורות עם **ארצות האיחוד האירופי** (ללא יהלומים) הסתכם בחודשים ינואר-מאי 2014 ב-6.6 מיליארד ש"ח, ירידה של 25.4% לעומת הגירעון בחודשים המקבילים ב-2013.

הגירעון בסחר הסחורות עם **ארצות אסיה** (ללא יהלומים) הסתכם בחודשים ינואר-מאי 2014 ב-5.6 מיליארד ש"ח, גבוה ב-4.9% לעומת ינואר-מאי 2013.

במאזן סחר הסחורות (ללא יהלומים) עם **ארצות הברית** נרשם בחודשים ינואר-מאי 2014 עודף של 3.1 מיליארד ש"ח, לעומת עודף של 5.7 מיליארד ש"ח בינואר-מאי 2013.

יבוא, יצוא ומאזן סחורות

יבוא		יצוא		מאזן		קבוצות ארצות עיקריות
ינואר-מאי		ינואר-מאי		ינואר-מאי		
2014	2013	2014	2013	2014	2013	
92,690.1	95,566.9	70,072.1	73,421.4	-22,618.0	-22,145.5	במיליוני ש"ח
31,382.6	32,621.5	24,802.4	23,804.3	-6,580.2	-8,817.2	סה"כ (ברוטו ללא יהלומים)
11,133.0	10,817.6	14,236.8	16,461.6	3,103.8	5,644.0	איחוד אירופי
19,439.1	19,370.5	13,848.4	14,043.0	-5,590.7	-5,327.5	ארה"ב
30,735.4	32,757.3	17,184.5	19,112.5	-13,550.9	-13,644.8	אסיה
						יתר הארצות

לנתוני הלוח

סקירה על התפתחות כלל יבוא ויצוא הסחורות בחודש מאי 2014, פורסמה בהודעה לתקשורת "סחר החוץ של ישראל, מאי 2014: יבוא ויצוא של סחורות" בתאריך 12 ביוני 2014.

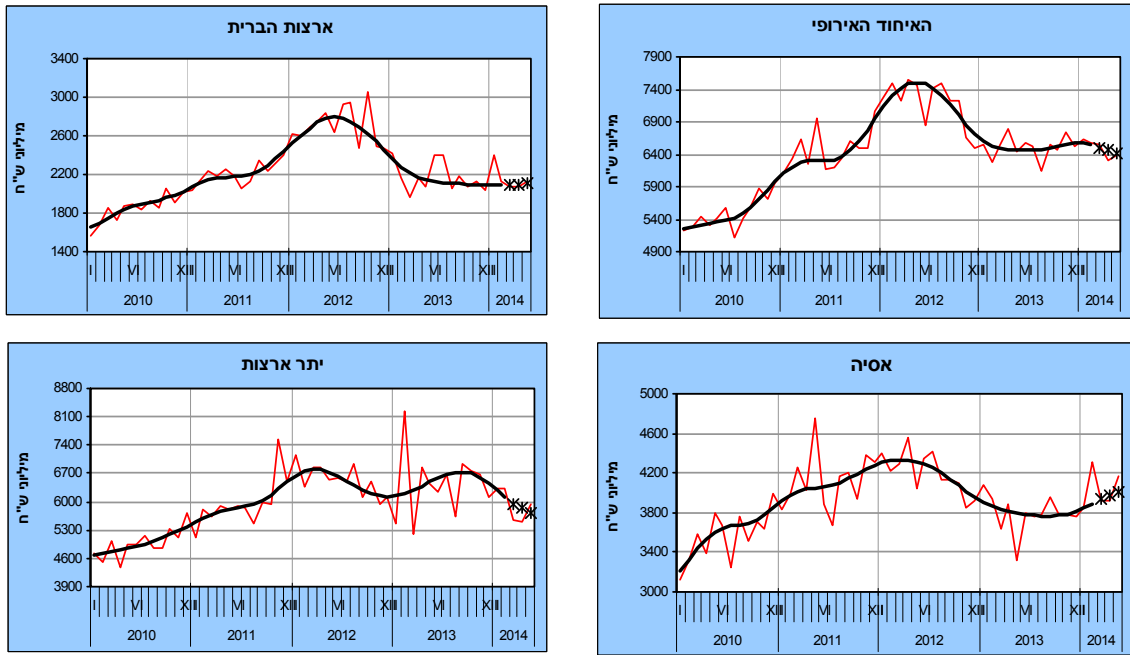
יבוא הסחורות - מרס - מאי 2014

על פי נתוני המגמה היבוא מארצות האיחוד האירופי ירד ב-7.8% בחישוב שנתי במרס-מאי 2014, לאחר עלייה של 0.3% בדצמבר 2013-פברואר 2014. בחמשת החודשים הראשונים של השנה ירד בעיקר יבוא הסחורות (ללא יהלומים) מאירלנד, משוודיה ומהולנד.

היבוא מארה"ב עלה ב-4.1% בחישוב שנתי במרס-מאי 2014. זאת, לאחר ירידה של 1.1% בדצמבר 2013-פברואר 2014. בחודשים מרס-מאי 2014 עלה היבוא מארצות אסיה ב-13.9% בחישוב שנתי. זאת בהמשך לעלייה של 11.2% בחישוב שנתי, בדצמבר 2013-פברואר 2014. בחמשת החודשים הראשונים של השנה עלה בעיקר יבוא הסחורות (ללא יהלומים) מהודו, מוייטנאם ומירדן.

היבוא מיתר הארצות ירד ב-22.6% בחישוב שנתי (ירידה של 2.1% במוצע לחודש) בשלושת החודשים האחרונים. זאת, בהמשך לירידה של 26.5% בדצמבר 2013-פברואר 2014 (ירידה של 2.5% במוצע לחודש). בחמשת החודשים הראשונים של השנה ירד בעיקר יבוא הסחורות (ללא יהלומים) מאוקראינה, מקנדה ומרוסיה.

יבוא לפי קבוצת ארצות - נתונים מנכי עונתיות ומגמה



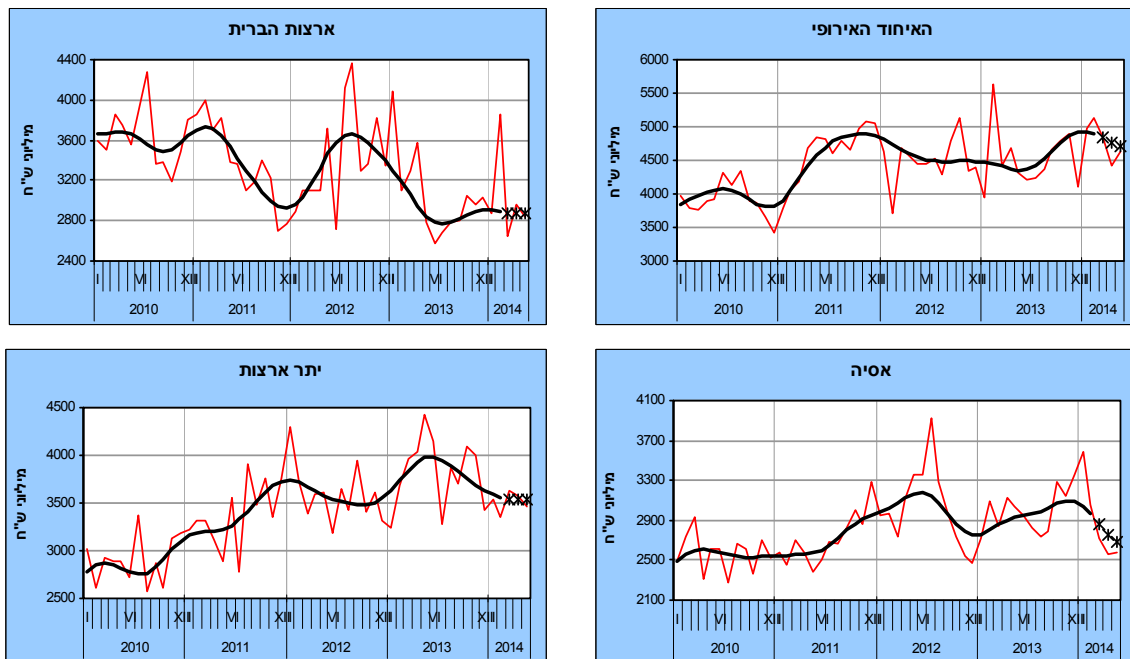
שלוש הנקודות האחרונות של המגמה עשויות להשתנות בהרבה — נתונים מנכי עונתיות — נתוני מגמה

[לנתוני התרשימים](#)

יצוא הסחורות - מרס-מאי 2014

היצוא לארצות האיחוד האירופי ירד בשלושת החודשים האחרונים ב-15.3% בחישוב שנתי, לאחר עלייה של 3.8% בדצמבר 2013-פברואר 2014. בחמשת החודשים הראשונים של השנה ירד בעיקר יצוא הסחורות (ללא יהלומים) לבלגיה, לקפריסין ולספרד.

יצוא לפי קבוצת ארצות - נתונים מנכי עונתיות ומגמה



שלוש הנקודות האחרונות של המגמה עשויות להשתנות בהרבה — נתונים מנכי עונתיות — נתוני מגמה

[לנתוני התרשימים](#)

היצוא לארצות הברית ירד בשלושת החודשים האחרונים ב-1.4% בחישוב שנתי בהמשך לירידה של 0.9% בדצמבר 2013-פברואר 2014.

היצוא לארצות אסיה ירד ב-32.5% בחישוב שנתי במרס-מאי 2014 (ירידה 3.2% בממוצע לחודש). זאת בהמשך לירידה של 16.1% בדצמבר 2013-פברואר 2014. בחמשת החודשים הראשונים של השנה ירד בעיקר יצוא הסחורות (ללא יהלומים) להודו, לויאטנם ולטייוואן.

היצוא ליתר הארצות ירד ב-1.0% בחישוב שנתי בשלושת החודשים האחרונים. זאת בהמשך לירידה של 14.4% בדצמבר 2013-פברואר 2014. בחמשת החודשים הראשונים של השנה ירד בעיקר יצוא הסחורות (ללא יהלומים) לאוסטרליה, לניגריה ולקוסטה ריקה.

* הודעה לתקשורת "סחר חוץ לפי ארצות - יוני 2014" תפורסם ב-20 ביולי 2014.

[לפרסומים נוספים בנושא סחר חוץ](#)

[להגדרות והסברים](#)