

הודעה לתקשורת

אתר: www.cbs.gov.il דוא"ל: info@cbs.gov.il פקס: 02-6521340

[הודעה קודמת בנושא זה פורסמה ב-12 באוגוסט 2014](#)

ירושלים, טז' באלול תשע"ד
11 בספטמבר 2014
244/2014

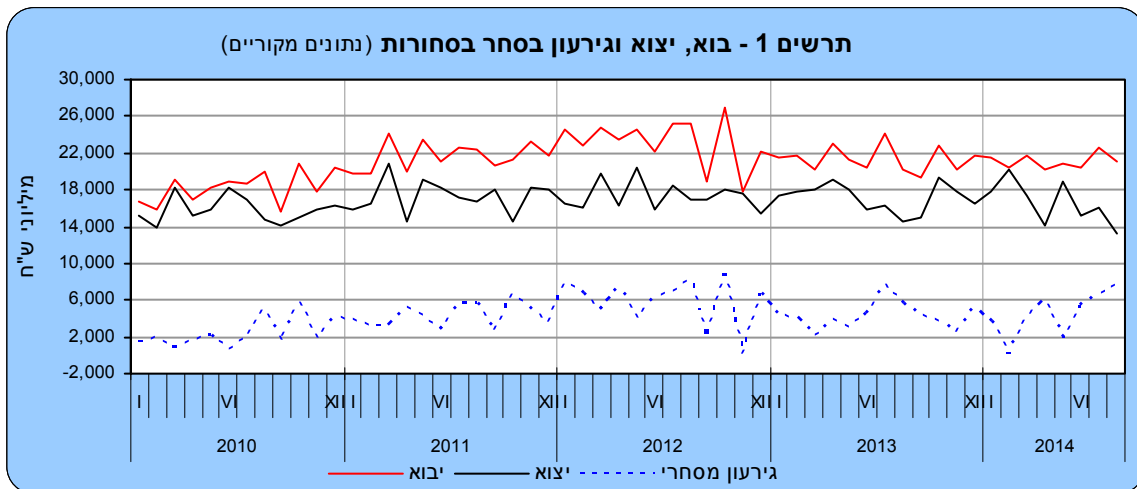
סחר החוץ של ישראל, אוגוסט 2014: יבוא ויצוא של סחורות הגירעון בסחר בסחורות הסתכם בחודש אוגוסט ב-7.9 מיליארד שקלים Israel's Foreign Trade, Import & Export of Goods: August 2014 August Trade Deficit in goods totaled NIS 7.9 billion

על פי נתוני המגמה בחודשים האחרונים (יוני-אוגוסט 2014)

- ירידה של 9.5% ביבוא חומרי גלם
- נמשכת הירידה ביצוא התעשייתי בכל רמות הטכנולוגיה

לוחות

בחודש אוגוסט 2014, הסתכמו יבוא הסחורות ב-21.0 מיליארד ש"ח, יצוא הסחורות ב-13.1 מיליארד ש"ח והגירעון בסחר בסחורות ב-7.9 מיליארד ש"ח¹.



לנתוני התרשים

ינואר- אוגוסט 2014

יצוא הסחורות בחודשים ינואר-אוגוסט 2014, היווה 74.0% מהיבוא (ללא אניות, מטוסים ויהלומים) לעומת 74.6% באותה תקופה אשתקד².

¹ הנתונים כוללים את הסחורות שעברו במסכך אך אינם כוללים את נתוני הסחר בין ישראל לרשות הפלסטינית, היבוא הביטחוני, ויבוא ויצוא שירותים (לרבות שירותי תוכנה). נתונים על כלל יצוא ויבוא סחורות ושירותים מתפרסמים במסגרת מאזן התשלומים מדי רבע שנה. הנתונים לשנת 2014- הנם נתונים ארעיים, נתונים סופיים לשנת 2014 זו יפורסמו בחודש אפריל 2015.
² יחס ערך היצוא מערך היבוא (ללא אניות, מטוסים ויהלומים).

כתבה: הלן ברוסילובסקי- תחום סחר חוץ
לקבלת הסברים ניתן לפנות אל יחידת הדוברות בטלפון : 02-6527845

הגירעון המסחרי (סחורות בלבד) בשמונת החודשים הראשונים של השנה הסתכם ב-4.5 מיליארד ש"ח בממוצע לחודש, 53.9 מיליארד ש"ח במונחים שנתיים (51.3 מיליארד ש"ח בשנת 2013 ו-70.4 מיליארד ש"ח ב-2012).

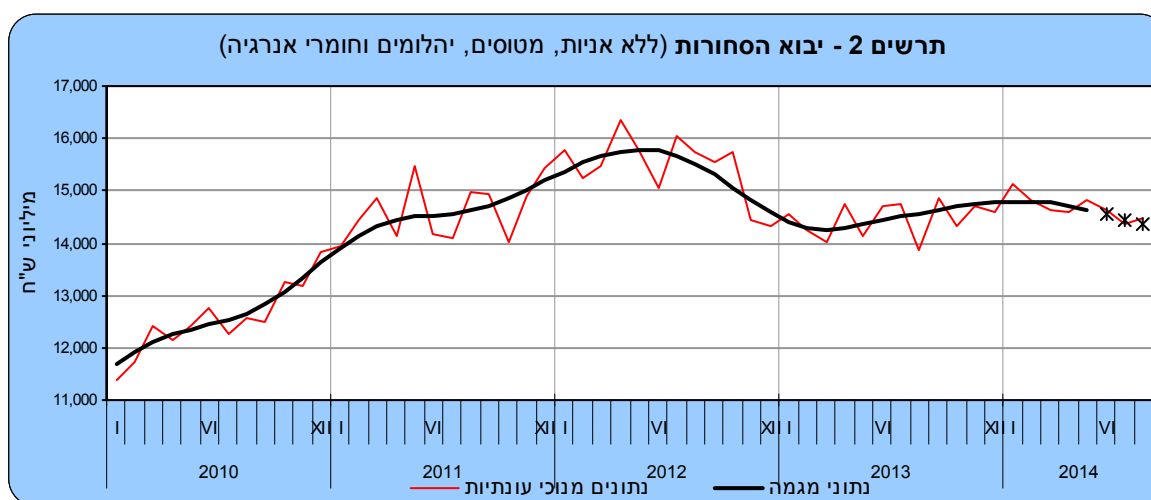
בחודשים יוני-אוגוסט 2014 ירד **יבוא הסחורות** (למעט אניות, מטוסים יהלומים וחומרי אנרגיה), על פי נתוני המגמה, ב-7.0% בחישוב שנתי, בהמשך לירידה של 4.1% בחישוב שנתי במרס-מאי 2014.

בחודשים יוני-אוגוסט 2014 ירד **יצוא הסחורות** (למעט אניות, מטוסים ויהלומים), על פי נתוני המגמה, ב-14.2% בחישוב שנתי, בהמשך לירידה של 13.0% בחישוב שנתי במרס-מאי 2014.

סחר הסחורות בחודש אוגוסט 2014, הושפע בין היתר משינויים בערך הש"ח לעומת המטבעות³ בהם נערכות עסקאות היבוא והיצוא. בחודש אוגוסט 2014 נחלש הש"ח ביחס לרוב מטבעות הנסחרים בישראל. ביחס לדולר ארה"ב, נחלש הש"ח ב-2.2% לעומת החודש הקודם. יצוין כי זהו החודש הראשון לאחר חמישה חודשים ברציפות בו נחלש הש"ח ביחס לדולר ארה"ב. ביחס לאירו נחלש הש"ח ב-0.5%, ביחס לפרנק השוויצרי נחלש ב-0.8% וביחס לין היפני נחלש ב-1.0%.

יבוא הסחורות

יבוא הסחורות באוגוסט 2014, הסתכם כאמור ב-21.0 מיליארד ש"ח. מתוכם 38% מסכום זה היה יבוא חומרי גלם (למעט יהלומים וחומרי אנרגיה), 19% יבוא מוצרי צריכה, 13% יבוא מכונות ציוד וכלי תחבורה יבשתיים להשקעות ו-30% הנותרים יבוא יהלומים, חומרי אנרגיה, אניות ומטוסים.

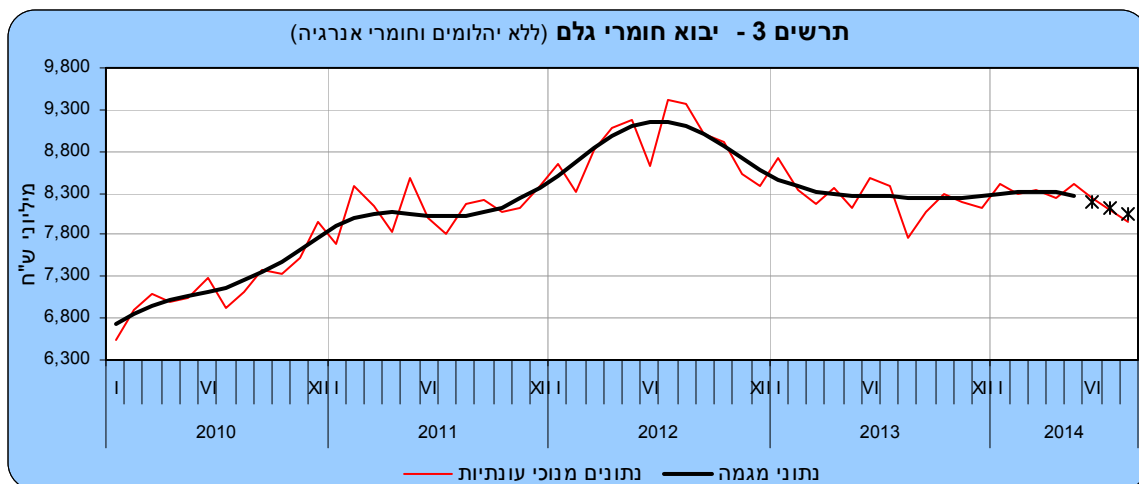


* שלוש הנקודות האחרונות של המגמה עשויות להשתנות במידה ניכרת

לנתוני התרשים

יבוא חומרי גלם (למעט יהלומים וחומרי אנרגיה) ירד ב-9.5% ביוני-אוגוסט 2014, על פי נתוני המגמה, בהמשך לירידה של 2.4% במרס-מאי 2014. פירוט לפי קבוצות מראה כי **יבוא ברזל ופלדה** ירד ב-17.8% בחישוב שנתי, **יבוא כימיקלים** ירד ב-11.7% בחישוב שנתי ו**יבוא גומי ופלסטיקה** ירד ב-11.0% בחישוב שנתי. לעומת זאת, עלה **יבוא מוצרי מזון גולמיים** ב-22.4% בחישוב שנתי (עלייה של 1.7% בממוצע לחודש).

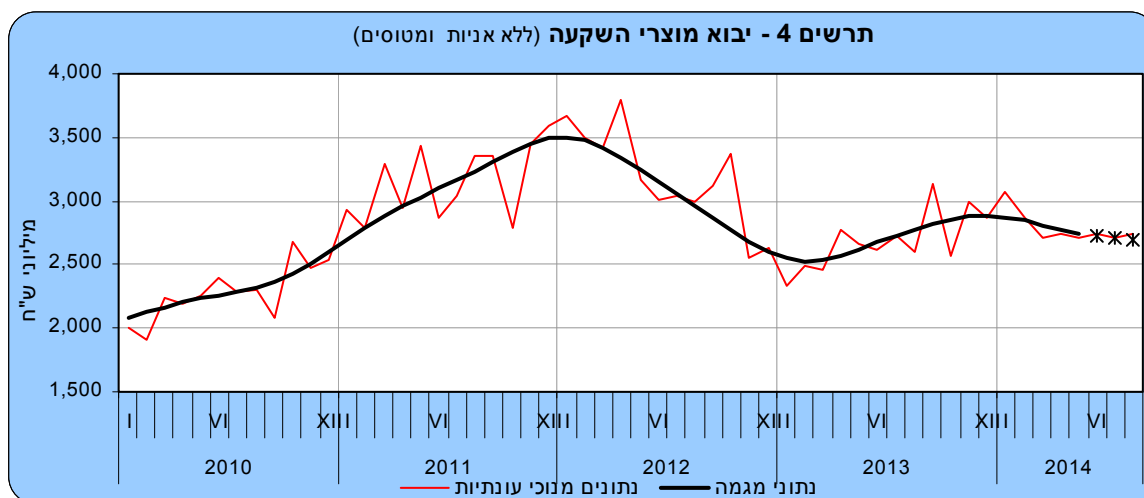
³ שערי חליפין ממוצעים, מקור בנק ישראל.



* שלוש הנקודות האחרונות של המגמה עשויות להשתנות במידה ניכרת

לנתוני התרשים

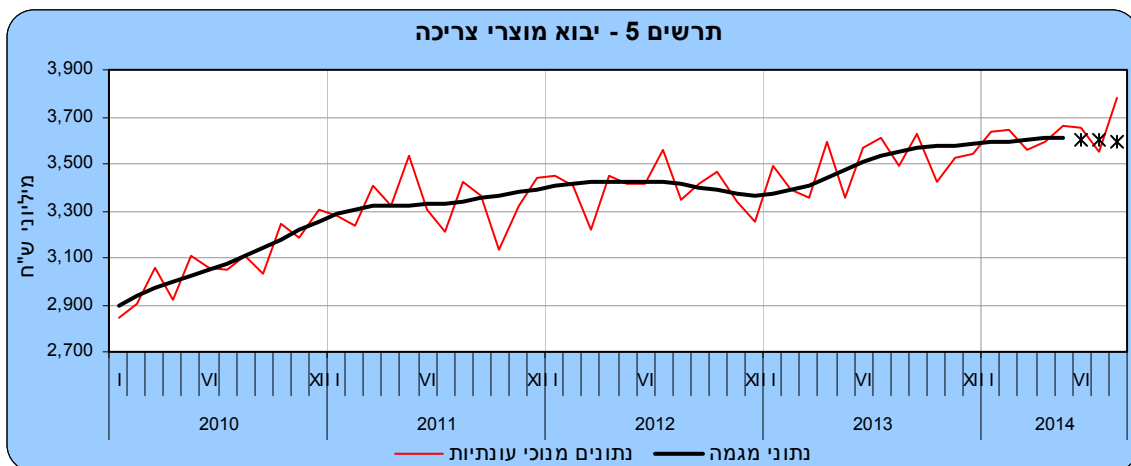
נתוני המגמה מצביעים על ירידה **ביבוא מוצרי השקעה** (למעט אניות ומטוסים) שירד ב-6.3% בחישוב שנתי בחודשים יוני-אוגוסט 2014 בהמשך לירידה של 13.5% בחישוב שנתי בחודשים מרס-מאי 2014. **יבוא מכונות וציוד** (המהווה כ-60% מיבוא מוצרי השקעה) ירד ב-11.8% בחישוב שנתי. **יבוא כלי תחבורה להשקעה** ירד ב-7.1% בחישוב שנתי.



* שלוש הנקודות האחרונות של המגמה עשויות להשתנות במידה ניכרת

לנתוני התרשים

בחודשים יוני-אוגוסט 2014 ירד **יבוא מוצרי צריכה**, על פי נתוני המגמה, ב-1.0% בחישוב שנתי. זאת, לעומת עלייה של 1.0% בחישוב שנתי בחודשים מרס-מאי 2014. **יבוא מוצרים לצריכה שוטפת** (תרופות, מזון ומשקאות, הלבשה והנעלה) ירד ב-4.2% בחישוב שנתי ביוני-אוגוסט 2014. עיקר הירידה הייתה **ביבוא תרופות** שירד ב-19.7% בחישוב שנתי. **יבוא מוצרים בני קיימה** (ריהוט, מוצרי חשמל ביתיים וכלי תחבורה) ירד ביוני-אוגוסט 2014 ב-1.5% בחישוב שנתי.



* שלוש הנקודות האחרונות של המגמה עשויות להשתנות במידה ניכרת

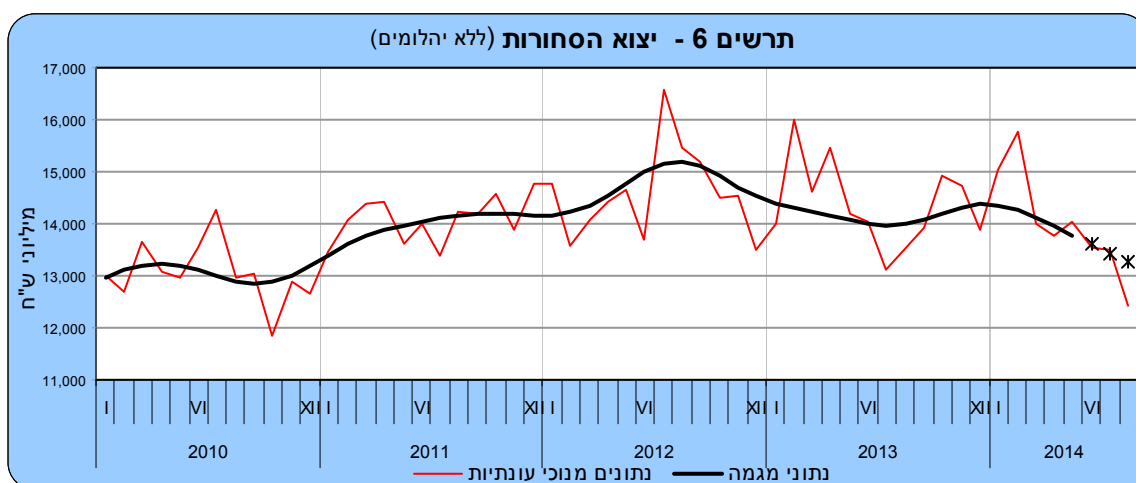
לנתוני התרשים

יבוא יהלומים (גולמיים ומלוטשים נטו) הסתכם בחודשים ינואר-אוגוסט 2014 ב-19.3 מיליארד ש"ח, לעומת 19.1 מיליארד ש"ח בחודשים המקבילים של שנת 2013.

יבוא חומרי אנרגיה (דלק גולמי, תזקיקים ופחם), הסתכם בשמונת החודשים הראשונים של השנה ב-32.3 מיליארד ש"ח, נמוך ב-12.5% בהשוואה לאותם חודשים אשתקד.

יצוא הסחורות

יצוא הסחורות הסתכם בחודש אוגוסט 2014 ב-13.1 מיליארד ש"ח. 87% מסכום זה היה יצוא תעשייתי, כרייה וחציבה (למעט יהלומים), 12% יצוא יהלומים והיתר יצוא חקלאי, ייעור ודיג.



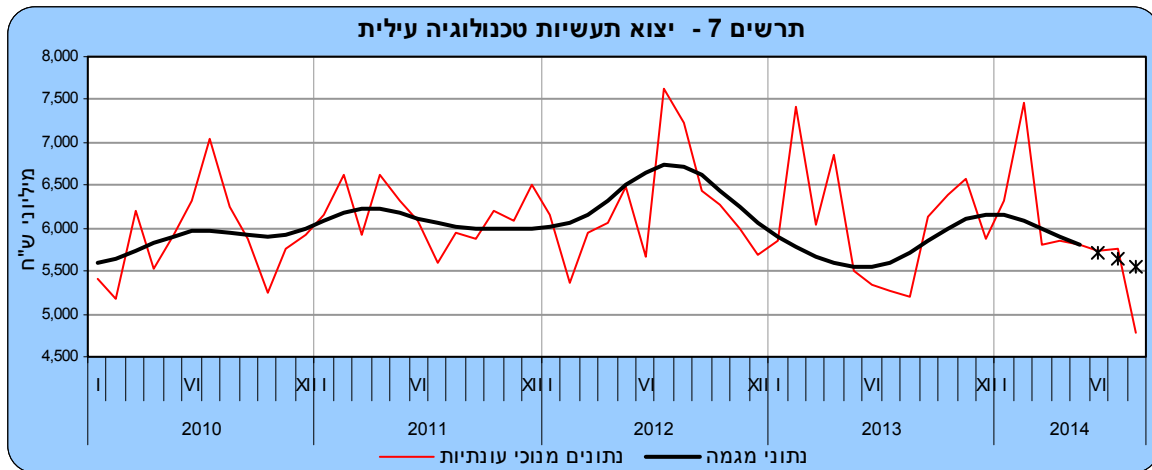
* שלוש הנקודות האחרונות של המגמה עשויות להשתנות במידה ניכרת

לנתוני התרשים

היצוא התעשייתי, כרייה וחציבה (למעט יהלומים) ירד ביוני-אוגוסט 2014 ב-14.3% בחישוב שנתי, בהמשך לירידה של 11.9% בחישוב שנתי, בחודשים מרס-מאי 2014.

פירוט נתוני המגמה של היצוא התעשייתי לפי העוצמה הטכנולוגית:

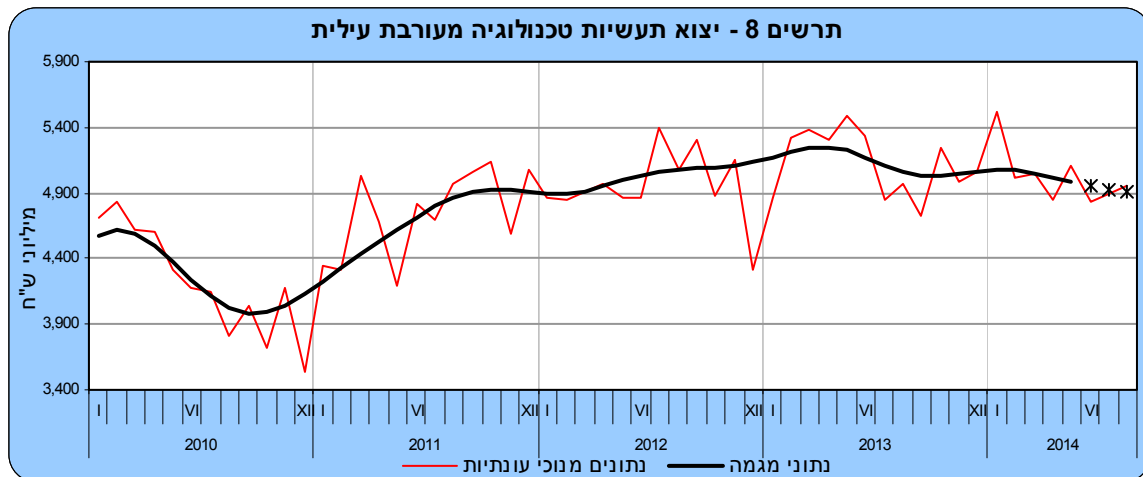
יצוא תעשיות טכנולוגיה עלית (המהווה כ-42% מכלל היצוא התעשייתי למעט יהלומים) ירד ביוני-אוגוסט 2014, על פי נתוני המגמה, ב-16.4% בחישוב שנתי. זאת, בהמשך לירידה של 17.0% בחישוב שנתי במרס-מאי 2014. נתוני היצוא לפי ענף מצביעים על ירידה חדה במיוחד ביצוא ענף ייצור תרופות.



* שלוש הנקודות האחרונות של המגמה עשויות להשתנות במידה נכרת

לנתוני התרשים

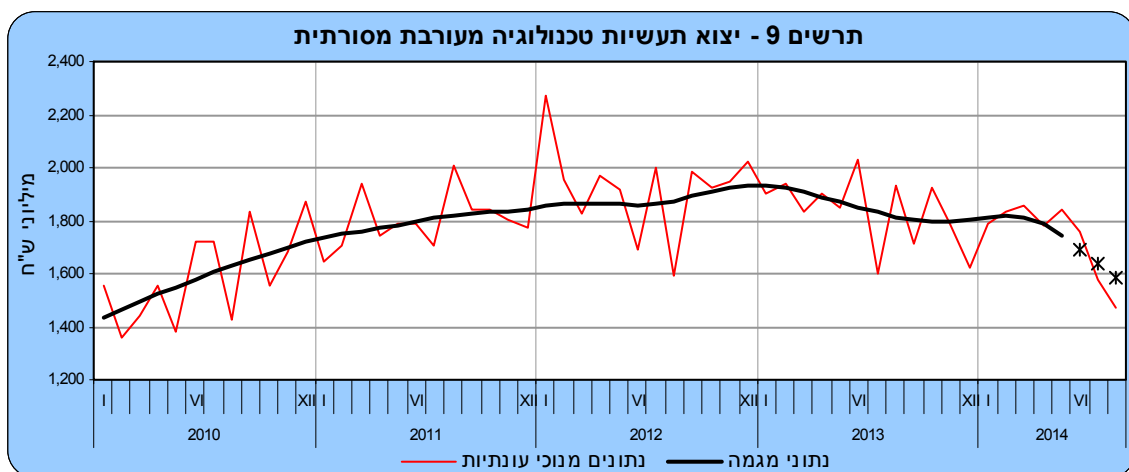
יצוא תעשיות טכנולוגיה מעורבת עלית (38% מכלל היצוא התעשייתי) ירד, על פי נתוני המגמה, ב-5.8% בחישוב שנתי ביוני-אוגוסט 2014, בהמשך לירידה של 7.0% בחישוב שנתי במרס-מאי 2014. נתוני היצוא לפי ענף מצביעים על ירידה ביצוא ענף כימיקלים ומוצריהם שירד ב-16.4% בחישוב שנתי.



* שלוש הנקודות האחרונות של המגמה עשויות להשתנות במידה ניכרת

לנתוני התרשים

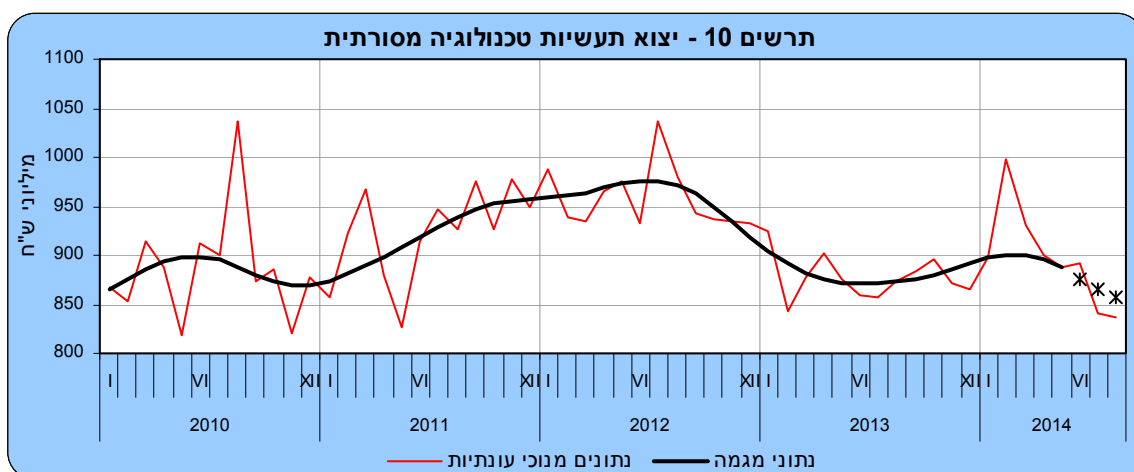
יצוא תעשיות טכנולוגיה מעורבת מסורתית (13% מכלל היצוא התעשייתי) ירד בשלושת החודשים האחרונים ב-31.5% בחישוב שנתי (ירידה של 3.1% בממוצע לחודש). זאת, בהמשך לירידה של 14.3% בחישוב שנתי, בחודשים מרס-מאי 2014.



* שלוש הנקודות האחרונות של המגמה עשויות להשתנות במידה ניכרת

לנתוני התרשים

בחודשי יוני-אוגוסט 2014 ירד **יצוא תעשיות טכנולוגיה מסורתית** (7% מכלל היצוא התעשייתי), ב-13.1% בחישוב שנתי. זאת, בהמשך לירידה של 5.9% בחישוב שנתי, בחודשים מרס-מאי 2014. נתוני היצוא לפי ענף מראים על ירידה של 19.4% ביצוא ענף מוצרי מזון, משקאות ומוצרי טבק, ירידה של 13.2% בחישוב שנתי ביצוא ענף ייצור טקסטיל, מוצרי הלבשה, ומוצרי עור.



* שלוש הנקודות האחרונות של המגמה עשויות להשתנות במידה ניכרת

לנתוני התרשים

יצוא יהלומים נטו (מלוטשים וגולמיים) הסתכם בינואר-אוגוסט 2014, לפי נתונים מקוריים, ב-22.6 מיליארד ש"ח, לעומת 22.9 מיליארד ש"ח באותם חודשים אשתקד. **היצוא החקלאי, ייעור ודיג** הסתכם בינואר-אוגוסט 2014 ב-3.4 מיליארד ש"ח - (נתונים מקוריים) ירידה של 12.8% בהשוואה לחודשים המקבילים ב-2013. **יצוא פרות (ללא פרי הדר)** ירד ב-23.1% באותה תקופה.

- ההודעה לעיתונות הבאה "סחר חוץ של ישראל- סחורות" תפורסם ב-21 באוקטובר 2014.
- [לפרסומים נוספים בנושא סחר חוץ](#)
- [להגדרות והסברים](#)