

הודעה לתקשורת

אתר: www.cbs.gov.il דוא"ל: info@cbs.gov.il פקס: 02-6521340

ירושלים, י"ט באלול התשע"ד
14 בספטמבר 2014
245/2014

עדכון (16/09/2014): לוח 9 (התיקון מסומן באדום).

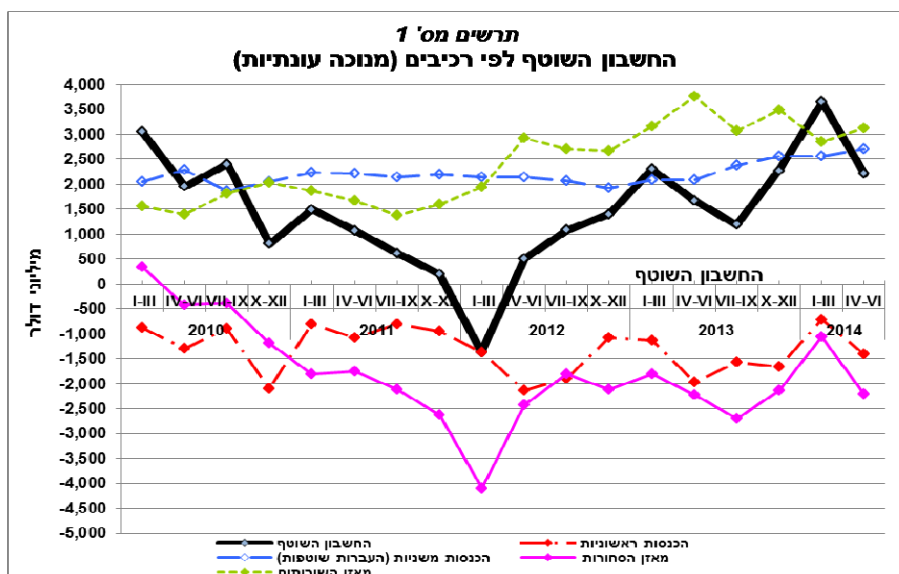
סיכום מאזן התשלומים של ישראל לרבע השני של שנת 2014 Israel's Balance of Payments - April-June 2014

ברבע השני של שנת 2014:

- עודף בחשבון השוטף (*) בסך 2.2 מיליארד דולר לאחר עודף של 3.6 מיליארד דולר ברבע הקודם.
- הגירעון בחשבון הסחורות (*) עלה מ-1.0 מיליארד דולר ברבע הראשון, ל-2.2 מיליארד דולר ברבע השני, תוצאה של ירידה ביצוא הסחורות בשיעור גבוה יותר (9%) מהירידה ביבוא הסחורות (2%).
- חשבון הסחורות והשירותים (*) הסתכם בעודף של 0.9 מיליארד דולר בהמשך לעודף מתמשך החל מהרבע השני של שנת 2012.
- השקעות תושבי ישראל בניירות ערך סחירים בחו"ל עלו ב-2.4 מיליארד דולר, לאחר עלייה של 3.5 מיליארד דולר ברבע הקודם.
- השקעות תושבי חו"ל בניירות ערך סחירים בישראל עלו ב-0.5 מיליארד דולר בהשוואה לעלייה של 3.0 מיליארד דולר ברבע הקודם.
- עלייה של 1.1 מיליארד דולר בנכסי הרזרבה, זאת בהשוואה לעלייה גדולה יותר ברבע הראשון (3.6 מיליארד דולר), תוצאה בעיקר של רכישות מט"ח ע"י בנק ישראל (1.2 ו-3.0 בהתאמה).
- בחוב החיצוני נטו : עודף של נכסים על התחייבויות בסך של כ-91 מיליארד דולר.

(*) בדולרים שוטפים ובניכוי גורמים עונתיים

[לוחות](#)



[לנתוני תרשים 1](#)

כתבה: מירי בן טולילה, תחום מאזן תשלומים ומסחר בינ"ל
לקבלת הסברים ניתן לפנות אל יחידת המידע בטל' 02-6527845

א. החשבון השוטף (לוחות 1 ו-2)**א.1 כללי**

הנתונים על הגירעון בחשבון השוטף מתקבלים מסיכום מאזן התשלומים שנערך בלשכה המרכזית לסטטיסטיקה לרבע השני של שנת 2014. הסיכום כולל את עסקאות תושבי ישראל עם חו"ל בחשבון הסחורות, השירותים, ההכנסות הראשוניות (הכנסות מהשקעות פיננסיות ומשכר עבודת שכיר) וההכנסות המשניות (העברות שוטפות) בדולרים שוטפים ובניכוי גורמים עונתיים.

לוח א. התפתחות החשבון השוטף
מיליוני דולרים, נתונים מנוכי עונתיות

החשבון השוטף	חשבון הכנסות משניות (העברות שוטפות)	חשבון הכנסות ראשוניות	חשבון שירותים	חשבון סחורות	תקופה
1,490	2,233	-811	1,879	-1,811	I-III 2011
1,077	2,226	-1,075	1,669	-1,743	IV-VI 2011
624	2,153	-798	1,389	-2,120	VII-IX 2011
206	2,194	-949	1,591	-2,630	X-XII 2011
-1,360	2,151	-1,360	1,950	-4,101	I-III 2012
516	2,138	-2,126	2,928	-2,425	IV-VI 2012
1,085	2,066	-1,887	2,717	-1,811	VII-IX 2012
1,400	1,917	-1,069	2,671	-2,119	X-XII 2012
2,305	2,086	-1,129	3,156	-1,808	I-III 2013
1,675	2,089	-1,968	3,772	-2,219	IV-VI 2013
1,196	2,382	-1,576	3,079	-2,691	VII-IX 2013
2,274	2,563	-1,654	3,497	-2,132	X-XII 2013
3,646	2,562	-715	2,849	-1,050	I-III 2014
2,216	2,707	-1,402	3,122	-2,211	IV-VI 2014

ירידה בעודף בחשבון השוטף, מעודף של 3.6 מיליארד דולר ברבע הראשון של שנת 2014 ל-2.2 מיליארד דולר ברבע השני של שנת 2014. הירידה נובעת בעיקר מגידול הגירעון בחשבון הסחורות (מ-1.0 מיליארד דולר ל-2.2 מיליארד דולר) ובחשבון ההכנסות הראשוניות (מ-0.7 מיליארד דולר ל-1.4 מיליארד דולר). הירידה קוזזה חלקית כתוצאה מעלית העודף בחשבון השירותים ובחשבון ההכנסות המשניות.

א.2 חשבון הסחורות והשירותים (לוחות 3, 4, 9 ו-10)

יצוא הסחורות והשירותים, בדולרים שוטפים ובניכוי גורמים עונתיים, הסתכם ברבע השני של 2014 ב-24.0 מיליארד דולר לאחר ירידה של 4.8% בהשוואה לרבע הקודם.

יבוא הסחורות והשירותים הסתכם ב-23.1 מיליארד דולר - ירידה של 1.4% בהשוואה לרבע הקודם.

הגירעון **בחשבון הסחורות (לוחות 3 ו-10)** - יצוא פחות יבוא, ברבע השני של 2014, בניכוי גורמים עונתיים, הסתכם ב-2.2 מיליארד דולר, לעומת 1.0 מיליארד דולר ברבע הקודם, וברמה דומה לגרעון הממוצע של ארבעת הרבעים הקודמים. נתוני היצוא והיבוא של סחורות במאזן תשלומים כוללים את הסחר עם הרשות הפלסטינית והתאמות מאזן תשלומים נוספות לנתוני סחר חוץ **(בהודעה מתפרסם לוח המפרט את התאמות נתוני יצוא ויבוא סחורות, על פי סחר חוץ, להגדרות מאזן תשלומים - לוח מס' 10)**.

יצוא הסחורות, בניכוי השפעות עונתיות, הסתכם ב-15.1 מיליארד דולר ברבע השני של 2014 וירד בכ-9% לעומת היצוא ברבע הקודם.

יבוא הסחורות ירד ב-2.0% לעומת הרבע הקודם והסתכם ב-17.3 מיליארד דולר, מזה: היבוא הביטחוני היה 0.8 מיליארד דולר. יוזכר שערך יבוא הסחורות אינו כולל את הוצאות הובלת הסחורות לישראל וביטוחם.

העודף **בחשבון השירותים (לוחות 4 ו-9)** ברבע השני של 2014 - לאחר ניכוי עונתיות - עלה בהשוואה לרבע הקודם ב-9.6% והסתכם ב-3.1 מיליארד דולר.

יצוא השירותים עלה ב-3.5% לעומת הרבע הקודם והסתכם ב-8.8 מיליארד דולר - בניכוי השפעות עונתיות.

יצוא שירותים עסקיים אחרים המהווה כ-70% מתוך סך יצוא השירותים - לאחר ניכוי עונתיות- עלה ברבע השני של 2014 ב-4.7% לעומת הרבע הקודם, והסתכם ב-6.1 מיליארד דולר.

שירותים עסקיים אחרים כוללים שירותי תוכנה ומחשוב, שירותי מחקר ופיתוח, תקשורת, שירותי הנדסה, תמלוגים, עמלות ושירותים אחרים. בנוסף, ביצוא של שירותים אלה כלולים גם תקבולים מחו"ל כתוצאה ממכירת חברות הזנק ישראליות (Start-up) לתושבי חו"ל-יצוא זה כלול בענף המו"פ של שירותים עסקיים והסתכם ברבע השני של השנה ב-168 מיליון דולר, לעומת 12 מיליון דולר ברבע הקודם.

יצוא שירותי התיירות - לאחר ניכוי עונתיות וללא הוצאותיהם של עובדים זרים בישראל - הסתכם ב-1.4 מיליארד דולר ברבע השני של השנה לעומת 1.3 מיליארד דולר ברבע הקודם.

יצוא שירותי הובלה ותחבורה - בניכוי גורמי עונתיות - הסתכם ב-1.1 מיליארד דולר ברבע השני של 2014, ירידה של 4.2% בהשוואה לרבע הקודם.

יבוא השירותים, לאחר ניכוי עונתיות, הסתכם ב-5.7 מיליארד דולר ברבע השני של 2014 בדומה לרבע הקודם.

יבוא השירותים העסקיים האחרים - שמהווה כ-50% מסך כל יבוא השירותים - הסתכם ב-2.9 מיליארד דולר ועלה ב-4.0% לעומת הרבע הקודם.

יבוא שירותי תיירות ברבע השני של 2014 בניכוי השפעות עונתיות - הסתכם ב-1.0 מיליארד דולר, ירידה של 1.2% ביחס לרבע הקודם.

יבוא שירותי הובלה ותחבורה ברבע השני של 2014 הסתכם ב-1.6 מיליארד דולר וירד ב-1.3% לעומת הרבע הקודם.

א.3 חשבון ההכנסות הראשוניות (בגין השקעות פיננסיות ושכר עבודה) (לוח 5)

חשבון זה מורכב מהכנסות של תושבי ישראל בגין השקעות פיננסיות בחו"ל (תקבולי ריבית, דיבידנדים ורווחים שלא חולקו), ועבודה שכירה של תושבי ישראל בחו"ל בניכוי הכנסות של תושבי חו"ל מהשקעות פיננסיות ועבודה שכירה בישראל.

חשבון ההכנסות הראשוניות, בגין השקעות פיננסיות ושכר עבודה, בניכוי השפעות עונתיות, הסתכם בגירעון של 1.4 מיליארד דולר ברבע השני של 2014, לאחר גירעון של 0.7 מיליארד דולר ברבע הקודם.

חשבון ההכנסות נטו בגין השקעות פיננסיות: הכנסות מהשקעות תושבי ישראל בחו"ל בניכוי הכנסות תושבי חו"ל על השקעותיהם הפיננסיות בישראל - הסתכם בגירעון של 0.4 מיליארד דולר ברבע השני של 2014 לאחר עודף של 0.3 מיליארד דולר ברבע הקודם.

הכנסות תושבי ישראל מהשקעות פיננסיות בחו"ל - בניכוי השפעות עונתיות - הסתכמו ב-2.1 מיליארד דולר ברבע השני של 2014 לעומת 2.6 מיליארד דולר ברבע הקודם.

הכנסות תושבי חו"ל מהשקעותיהם הפיננסיות בישראל - בניכוי השפעות עונתיות - הסתכמו ב-2.4 מיליארד דולר ברבע השני של 2014 ועלו ב-7.7% לעומת הרבע הקודם.

חשבון ההכנסות בגין תשלומים לעובדים שכירים - הכנסות מעבודה של ישראלים בחו"ל בניכוי הוצאות על עבודה של זרים בישראל - הסתכם בגירעון של 1.0 מיליארד דולר ברבע השני של השנה - עליה של 2.8% בהשוואה לרבע הקודם.

א.4 חשבון ההכנסות המשניות (העברות שוטפות) (לוח 6)

חשבון ההכנסות המשניות ברבע השני של שנת 2014, לאחר ניכוי עונתיות, הסתכם בעודף של 2.7 מיליארד דולר, בהמשך לעודף של 2.6 מיליארד דולר ברבע הקודם.

ב. חשבון ההון (לוח 6)

העברות ההון נטו לישראל ברבע השני של 2014 הסתכמו ב-0.5 מיליארד דולר.

ג. החשבון הפיננסי (לוחות 7 ו-11)

ג.1 כללי

החשבון הפיננסי כולל את העסקאות הפיננסיות בין תושבי ישראל לתושבי חו"ל, ואינו כולל שינויים בערך הנכסים הנובעים מתנדודות בשערי החליפין או במחירי הנכסים המוחזקים.

לוח ב. התפתחות החשבון הפיננסי
מיליוני דולרים, נתונים מקוריים

תנועות פיננסיות נטו					השקעות תושבי חו"ל בישראל					השקעות תושבי ישראל בחו"ל					
IV-VI 2014	I-III 2014	X-XII 2013	VII-IX 2013	IV-VI 2013	IV-VI 2014	I-III 2014	X-XII 2013	VII-IX 2013	IV-VI 2013	IV-VI 2014	I-III 2014	X-XII 2013	VII-IX 2013	IV-VI 2013	
-688	-1,792	-898	-347	-3,417	2,815	2,879	1,285	2,503	4,953	2,127	1,087	387	2,157	1,536	השקעות ישירות
1,843	240	977	4,732	793	467	3,032	1,026	-1,515	459	2,310	3,272	2,004	3,217	1,252	השקעות בניירות ערך סחירים (1)
-2,089	1,862	5,195	-3,395	2,486	-1,109	-1,409	-391	-737	251	-3,198	453	4,804	-4,132	2,737	השקעות אחרות (2)
1,125	3,608	1,095	378	1,130						1,125	3,608	1,095	378	1,130	יתרות מט"ח בחו"ל
191	3,918	6,369	1,368	992	2,173	4,502	1,920	252	5,663	2,364	8,419	8,289	1,620	6,654	סך כל ההשקעות

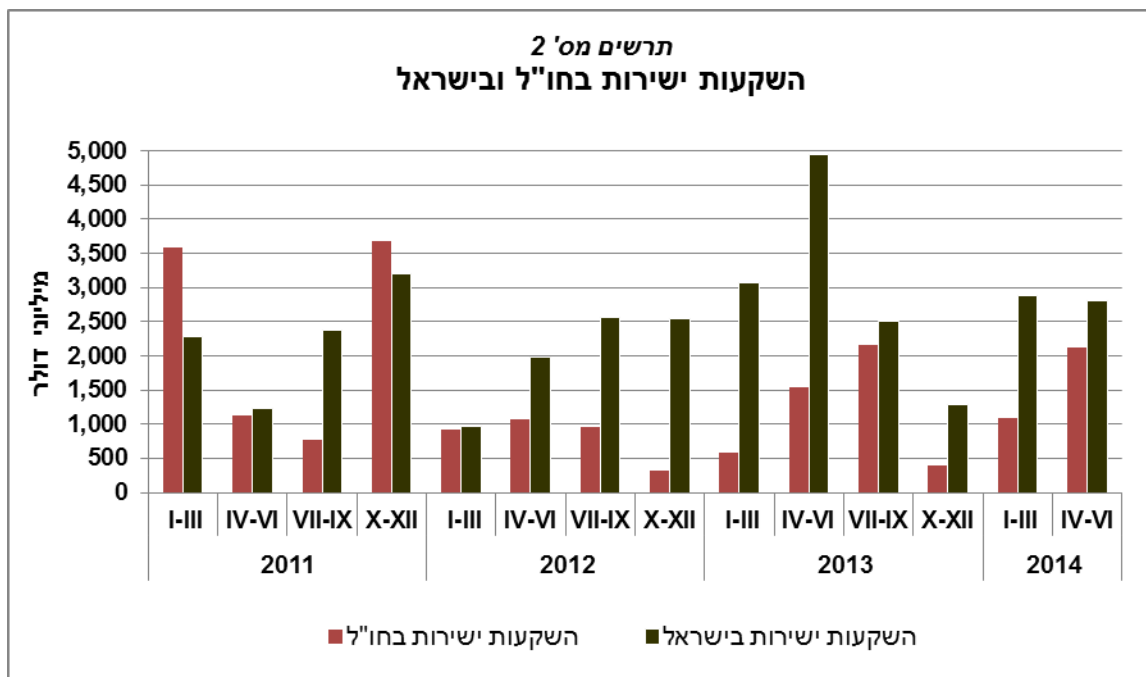
(1) כולל מכשירים פיננסיים נגזרים נטו- בצד הנכסים

(2) בחשבון זה נכללים: הלוואות, מזומנים ופקדונות, אשראי מסחרי, נכסים או התחייבויות שלא נכללים בסעיפים האחרים

ג.2 השקעות ישירות

השקעות ישירות מאפשרות למשקיע לקבל זכויות הצבעה במועצת המנהלים ולהשתתף בניהול החברה. השקעות אלה כוללות - בנוסף להון מניות - גם רווחים שלא חולקו והון אחר המושקע בחברות עסקיות, כגון הלוואות בעלים. ההשקעות הישירות של תושבי ישראל בחו"ל עלו ברבע השני של שנת 2014 ב-2.1 מיליארד דולר, לאחר עלייה ממוצעת של 1.3 מיליארד דולר בארבעת הרבעים הקודמים.

ההשקעות הישירות של תושבי חו"ל בישראל עלו ב-2.8 מיליארד דולר ברבע השני של שנת 2014, בהשוואה ל-2.9 מיליארד דולר ברבע הקודם.



[לנתוני תרשים 2](#)

ג.3 השקעות בניירות ערך סחירים

עלייה של 2.4 מיליארד דולר בהשקעות נטו של תושבי ישראל בניירות ערך זרים סחירים, ברבע השני של שנת 2014 לעומת כ-3.5 מיליארד דולר ברבע הקודם.
עלייה של 0.5 מיליארד דולר בהשקעות נטו של תושבי חו"ל בניירות ערך ישראלים סחירים, ברבע השני של שנת 2014 בהשוואה לעלייה של 3.0 מיליארד דולר ברבע הקודם.

ג.4 השקעות אחרות

חשבון זה כולל הלוואות, מזומנים ופיקדונות, אשראי מסחרי ונכסים או התחייבויות שלא נכללים בסעיפים האחרים של החשבון הפיננסי.

השקעות אחרות של תושבי ישראל בחו"ל ברבע השני של 2014 ירדו ב-3.2 מיליארד דולר, לעומת עלייה של 0.5 מיליארד דולר ברבע הקודם.

ירידה בהשקעות האחרות של תושבי חו"ל בישראל של 1.1 מיליארד דולר ברבע השני של 2014 בהמשך לירידה של 1.4 מיליארד דולר ברבע הקודם.

ג.5 יתרות מט"ח בחו"ל-עלייה של 1.1 מיליארד דולר בנכסי הרזרבה, שהושפעה בעיקר מרכישות

מט"ח ע"י בנק ישראל.

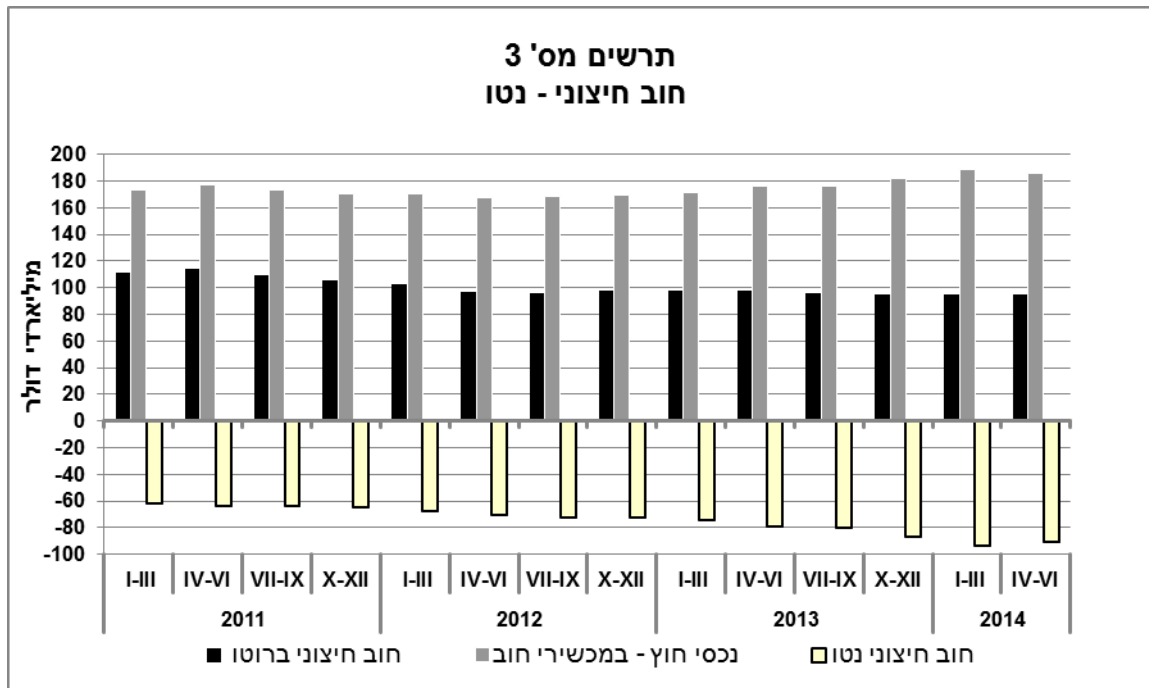
ד. מצבת הנכסים וההתחייבויות של המשק כלפי חו"ל (לוחות 8 ו-12)

ד.1 מאזן הנכסים וההתחייבויות של המשק כלפי חו"ל (International Investment Position)

בסוף יוני 2014 הסתכם המאזן בעודף של נכסים על התחייבויות בסך 57.7 מיליארד דולר. נכסי המשק בחו"ל בסוף יוני 2014 הסתכמו בכ-325.2 מיליארד דולר, זאת לעומת התחייבויות המשק לחו"ל שהסתכמו ב-267.5 מיליארד דולר.

ד.2 החוב החיצוני נטו של המשק: עודף הנכסים על התחייבויות של המשק מול חו"ל במכשירי חוב בלבד (חוב

חיצוני נטו שלילי) הסתכם ב-90.9 מיליארד דולר בסוף יוני 2014 לעומת 93.3 מיליארד דולר בסוף מרץ 2014.



[לנתוני תרשים 3](#)