

הודעה לתקשורת

אתר: www.cbs.gov.il דוא"ל: info@cbs.gov.il פקס: 02-6521340

ירושלים, כ"ג באלול תשע"ד
18 בספטמבר 2014
251/2014

רווחת הפרט בישראל: חששות בנוגע לעתיד הכלכלי - ממצאים מתוך הסקר החברתי 2013

Personal Well-Being in Israel: Concerns about Economic Future - Findings from the Social Survey 2013

בשנת 2013 בקרב ישראלים בני 20 ומעלה:

- שניים מכל שלושה ישראלים (65%, כ-3.25 מיליון איש) מוטרדים מכך שלא יוכלו לחסוך כסף לעתיד.
- 59% מהישראלים מוטרדים מכך שלא יוכלו לתמוך בילדיהם בעתיד (3 מיליון איש), 55% חוששים שלא יוכלו להתקיים בכבוד לעת זקנה (2.8 מיליון איש) ו-52% חוששים שיהיו תלויים כלכלית באחרים (2.6 מיליון איש).
- שיעור המעריכים כי בשנים הקרובות מצבם הכלכלי יורע, עלה מ-10% ב-2010, ל-17% בשנת 2013.
- שיעור המעריכים שבשנים הקרובות, מצבם הכלכלי יורע עולה עם העלייה בגיל. ככל שמתקרבים לגיל הפרישה מהעבודה, גובר החשש מפני הרעה במצב הכלכלי. לעומת זאת בגילים שלאחר הפרישה יורד שיעור הצופים הרעה במצבם הכלכלי.
- 13% מהמועסקים (כ-420 אלף מועסקים) חוששים מאוד כי יאבדו את עבודתם בשנה הקרובה, לעומת 10% ב-2010.
- כ-40% מהמועסקים (1.3 מיליון מועסקים) מעריכים כי אם יאבדו את עבודתם, הסיכוי שלהם "קטן" או ש"אין סיכוי כלל" שימצאו עבודה אחרת, לפחות ברמת הכנסה דומה. בגילים המבוגרים עולה הפסימיות בנוגע לאפשרות למצוא עבודה חדשה.

הסקר החברתי הוא סקר שנתי שוטף, המספק מידע על תנאי החיים של האוכלוסייה הבוגרת בישראל ועל רווחתה, ובוחר את עמדות הפרטים לגבי היבטים שונים של חייהם. הסקר נערך על ידי הלשכה המרכזית לסטטיסטיקה בחודשים ינואר-דצמבר 2013. במסגרתו רואיינו כ-7,400 איש בני 20 ומעלה מכל רחבי הארץ, המייצגים כ-5 מיליון איש בגילים האלה.

ב-2013 הסקר עסק בהרחבה בנושא רווחת האוכלוסייה בישראל, והוא כלל מידע אודות תפיסות של הציבור ביחס לרווחת הכלכלית והאישית. בין השאר כלל הסקר שאלות הנוגעות למידה שבה אנשים מוטרדים בנוגע לעתידם הכלכלי.

כתבה שלומית דרור-כהן, תחום הסקר החברתי

לקבלת הסברים ניתן לפנות אל יחידת הדוברות בטל' 02-6527845

חששות הציבור בנוגע לעתיד הכלכלי

שנים מכל שלושה ישראלים (65% כ-3.25 מיליון איש) מוטרדים שלא יוכלו לחסוך כסף לעתיד. בקרב הערבים, 79% מוטרדים מכך בהשוואה ל-62% מהיהודים. בקרב החרדים שיעור המוטרדים מכך שלא יוכלו לחסוך לעתיד נמוך (51%) בהשוואה ליתר האוכלוסייה היהודית (63%).

77% מהשייכים למשקי בית שבהם ההכנסה החודשית הממוצעת לנפש היא נמוכה (עד 2,000 ש"ח ברוטו לנפש), מוטרדים מכך שלא יוכלו לחסוך כסף לעתיד, אך גם יותר ממחצית (56%) מהשייכים למשקי בית עם הכנסה לנפש גבוהה (יותר מ-4,000 ש"ח ברוטו לנפש) מוטרדים מכך.

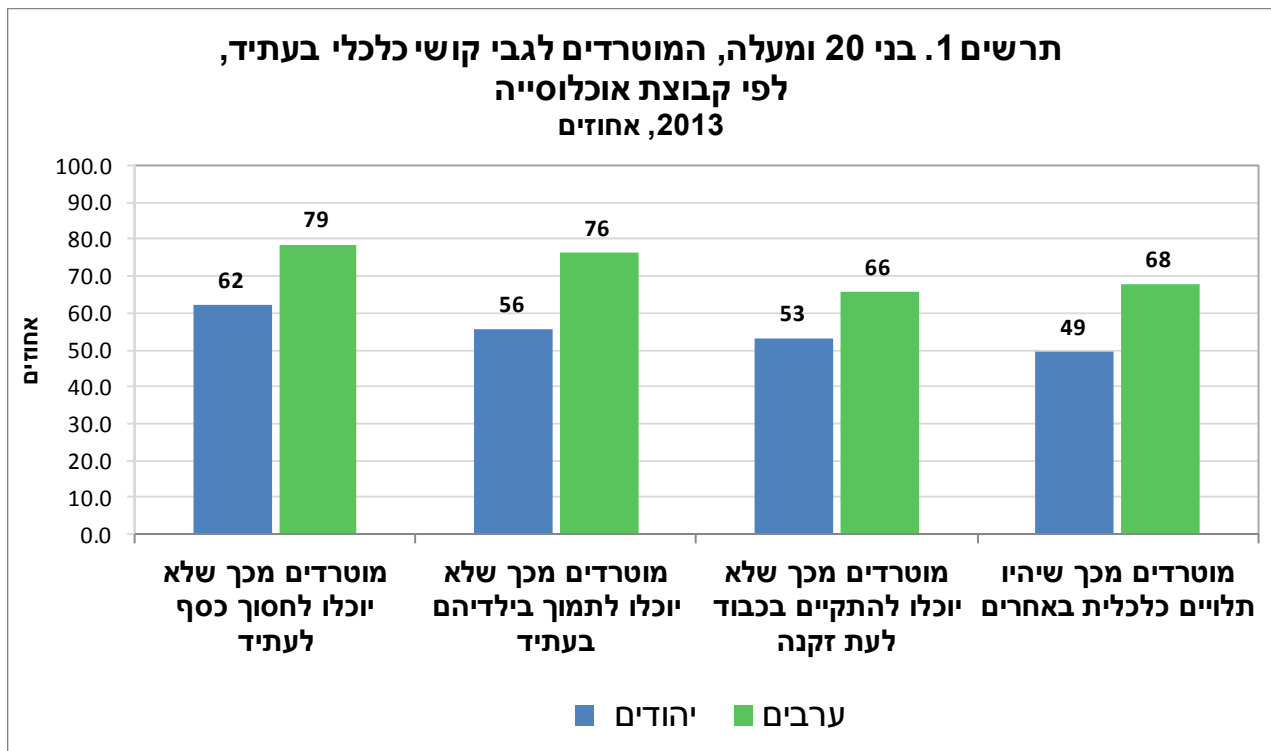
59% מוטרדים שלא יוכלו לתמוך בילדיהם בעתיד (כ-3.0 מיליון איש). 76% מהערבים ו-56% מהיהודים, מוטרדים שלא יוכלו לתמוך בילדיהם בעתיד, וכן 47% מהחרדים ו-55% בקרב יהודים שאינם חרדים.

55% מוטרדים מכך שלא יוכלו להתקיים בכבוד לעת זקנה (כ-2.8 מיליון איש). 66% מהערבים ו-53% מהיהודים, מוטרדים שלא יוכלו להתקיים בכבוד לעת זקנה. שיעור המוטרדים מכך שלא יוכלו להתקיים בכבוד לעת זקנה, נמוך יחסית בקרב החרדים (37%) בהשוואה ליתר האוכלוסייה היהודית (55%).

52% מוטרדים מכך שיהיו תלויים כלכלית באחרים (כ-2.6 מיליון איש). שיעור הנשים החוששות מכך שתהיינה תלויות כלכלית באחרים, גבוה בהשוואה לגברים - 56% לעומת 48%, בהתאמה.

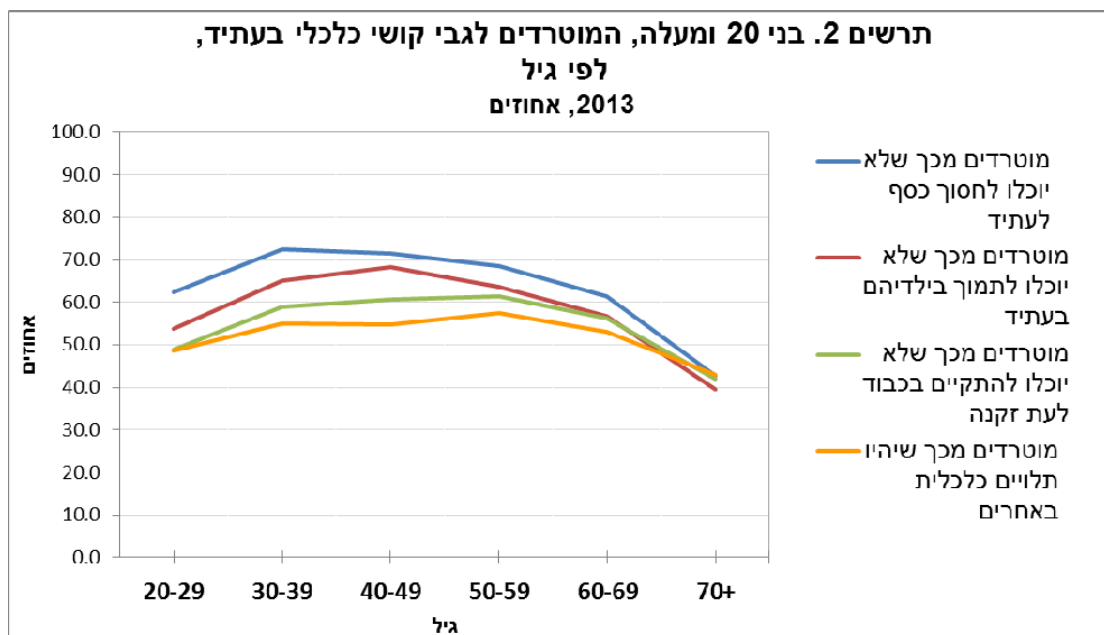
שיעורי הדאגה לגבי העתיד הכלכלי גבוהים מעט יותר בקרב נשים לעומת גברים, גרושים בהשוואה לנשואים, בלתי מועסקים בהשוואה למועסקים.

באופן כללי, ערבים מוטרדים לגבי עתידם הכלכלי יותר מאשר יהודים (תרשים 1).



[לנתוני תרשים 1](#)

שיעור המודאגים לגבי עתידם הכלכלי גבוה בגילים הצעירים, ובגילים מבוגרים יותר נצפית ירידה בשיעור המוטרדים לגבי עתידם הכלכלי.



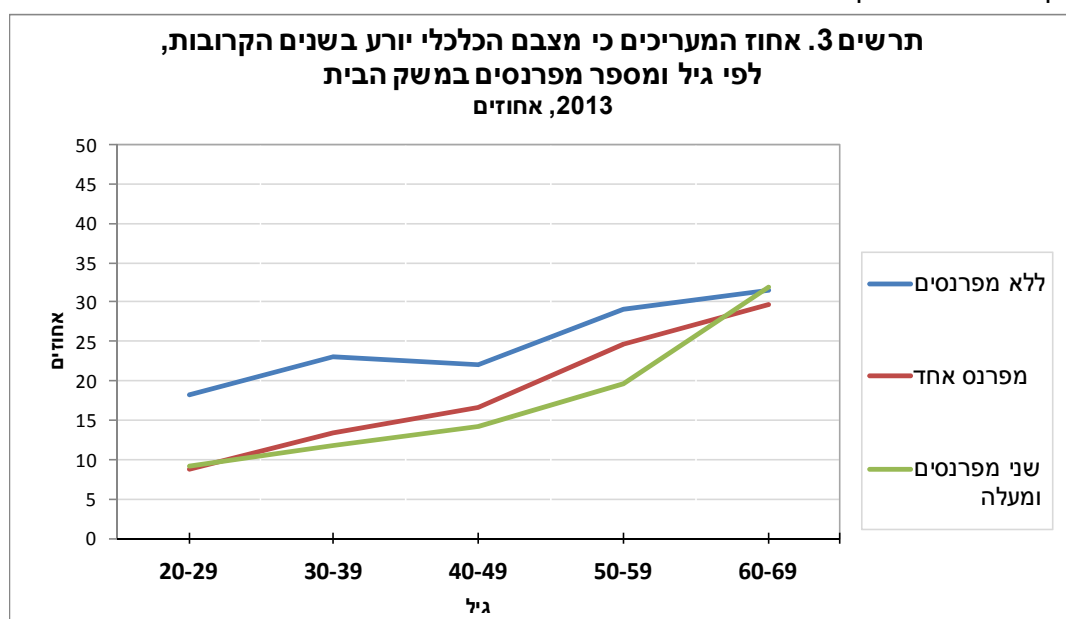
לנתוני תרשים 2

הערכת המצב הכלכלי בשנים הקרובות

ב-2013, 39% מבני 20 ומעלה מעריכים שבשנים הקרובות, מצבם הכלכלי ישתפר, 35% מעריכים שמצבם הכלכלי לא ישתנה ו-17% מעריכים שמצבם הכלכלי ירע. 16% מהיהודים ו-21% מהערבים מעריכים שמצבם הכלכלי ירע בשנים הקרובות.

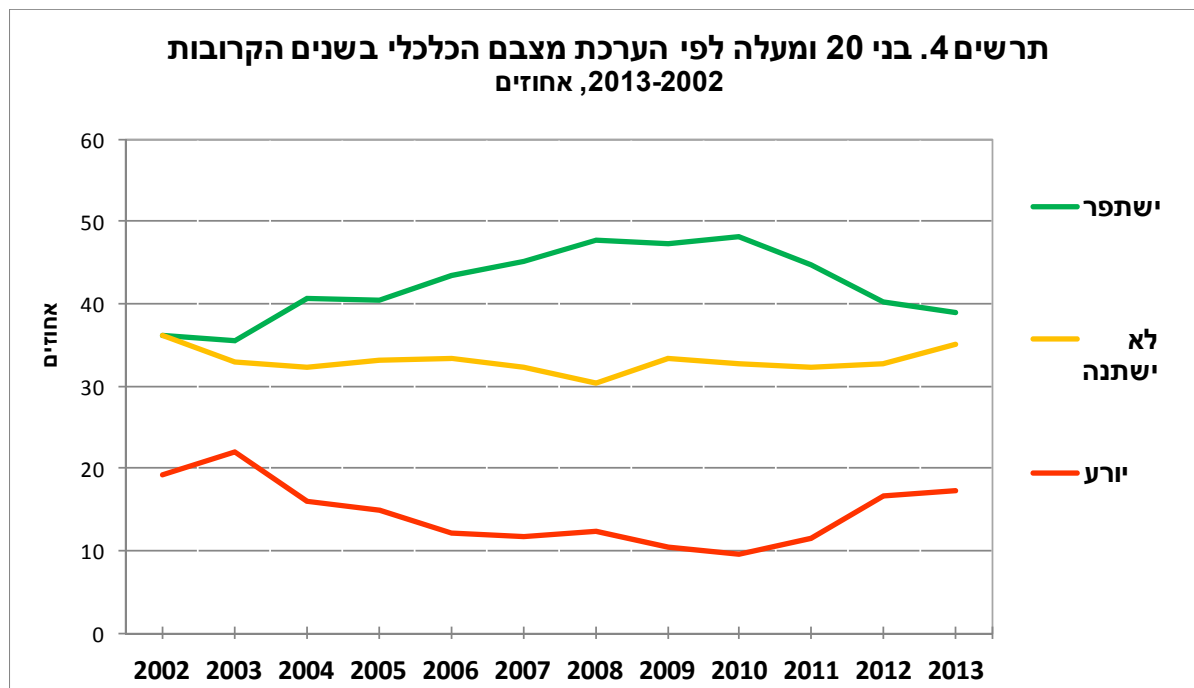
שיעור המעריכים שבשנים הקרובות, מצבם הכלכלי ירע עולה עם הגיל. ככל שמתקרבים לגיל הפרישה מהעבודה, גובר החשש מפני הרעה במצב הכלכלי. לעומת זאת בגילים שלאחר הפרישה יורד שיעור הצופים הרעה במצב הכלכלי.

בקרב השייכים למשקי בית שבהם אין מפרנסים, שיעור המעריכים שמצבם הכלכלי ירע בשנים הקרובות, גבוה בהשוואה לשייכים למשקי בית עם מפרנס אחד או שני מפרנסים ומעלה (24% לעומת 18% ו-15%, בהתאמה). הפער בין הקבוצות בולט בעיקר בגילים הצעירים.



לנתוני תרשים 3

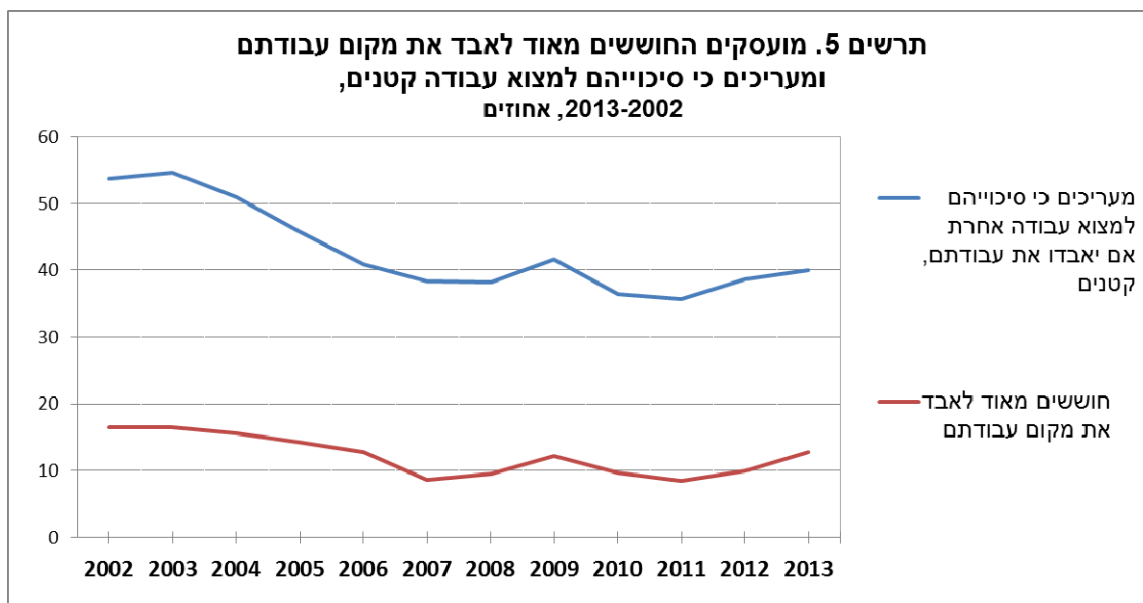
בין השנים 2002-2004 נצפתה רמה נמוכה יחסית של אופטימיות ביחס למצב הכלכלי בעתיד. משנת 2004 חלה עלייה מתמשכת באופטימיות הכלכלית, עד שנת 2010. ב-2011, לראשונה לאחר שבע שנים, נבלמה העלייה באופטימיות, ושיעור המעריכים כי מצבם הכלכלי יורע עולה בשלוש השנים האחרונות.



[לנתוני תרשים 4](#)

ביטחון תעסוקתי

ב-2013, ל-13% מהמועסקים בגיל 20 ומעלה, יש חשש גדול לאבד את מקום עבודתם. אחוז המועסקים החוששים לאבד את עבודתם נמצא במגמת עלייה מאז 2011, לאחר ירידה שנצפתה בשנים 2002-2011, למעט עלייה בשנים 2008-2009. 40% מהמועסקים מעריכים ב-2013, כי אם יאבדו את מקום עבודתם, סיכוייהם למצוא עבודה אחרת ברמת ההכנסה הנוכחית לפחות, נמוכים או קלושים. זוהי עלייה בשיעור הפסימים בנוגע לסיכויים למצוא עבודה חדשה, בהשוואה לשנת 2010 (36%), אך עדיין שיעור זה נמוך בהשוואה לשיעור השיא (55%) שנרשם בשנת 2003.



[לנתוני תרשים 5](#)

מועסקים ערבים חוששים לאבד את העבודה בשיעור גבוה ממועסקים יהודים - 21% לעומת 12%, בהתאמה. גברים חוששים לאבד את מקום עבודתם יותר מנשים - 14% לעומת 11%, בהתאמה. בעלי שכר נמוך חוששים יותר - 19% מבעלי הכנסה מעבודה ברוטו של עד 4,000 ש"ח לחודש חוששים לאבד את עבודתם, לעומת 8% מבעלי הכנסה מעבודה ברוטו של יותר מ-7,500 ש"ח לחודש. 66% מהמועסקים שחוששים מאוד לאבד את מקום עבודתם, מוטרדים מכך שיהיו תלויים כלכלית באחרים בעתיד ו-74% מוטרדים מכך שלא יוכלו לתמוך בילדיהם בעתיד. בקרב מועסקים מבוגרים, האופטימיות בנוגע לאפשרות למצוא עבודה חדשה קטנה. 52% מהמועסקים בגיל 45-64 מעריכים כי הסיכוי שלהם למצוא עבודה אחרת הוא "קטן" או "אין סיכוי כלל" אם יאבדו את עבודתם, לעומת 31% מהמועסקים בגיל 20-44.

[דף הסקר החברתי באתר הלמ"ס](#)

[שאלון הסקר החברתי 2013](#)

[מחולל הלוחות - הסקר החברתי](#)