

הודעה לתקשורת

אתר: www.cbs.gov.il דוא"ל: info@cbs.gov.il פקס: 02-6521340

[הודעה קודמת בנושא זה פורסמה ב-22 באוקטובר 2014](#)

ירושלים, יט' בחשוון תשע"ה
12 בנובמבר 2014
307/2014

סחר החוץ של ישראל, אוקטובר 2014: יבוא ויצוא של סחורות הגירעון בסחר בסחורות הסתכם מתחילת השנה ב-40.9 מיליארד שקלים

Israel's Foreign Trade, Import & Export of Goods: October 2014

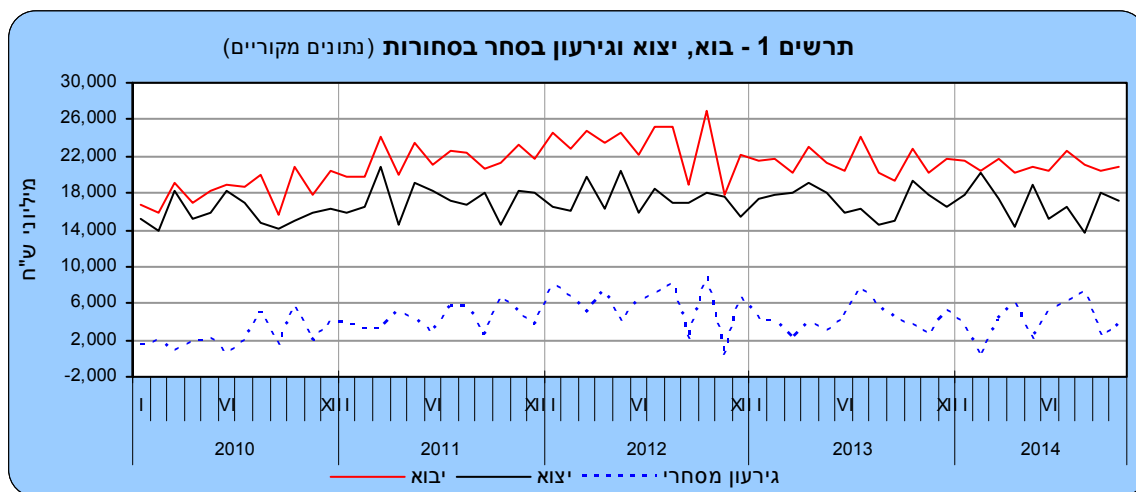
Trade Deficit in goods since January totaled NIS 40.9 billion

על פי נתוני המגמה בחודשים האחרונים (אוגוסט-אוקטובר 2014)

- נמשכת העלייה ביבוא מוצרי צריכה
- עלייה של 15.1% ביצוא הסחורות

[לוחות](#)

בחודש אוקטובר 2014, הסתכמו יבוא הסחורות ב-20.8 מיליארד ש"ח, יצוא הסחורות ב-17.1 מיליארד ש"ח והגירעון בסחר בסחורות ב-3.7 מיליארד ש"ח¹.



[לנתוני התרשים](#)

¹ הנתונים כוללים את הסחורות שעברו במסך אך אינם כוללים את נתוני הסחר בין ישראל לרשות הפלסטינית, היבוא הביטחוני, יבוא ויצוא שירותים (לרבות שירותי תוכנה). נתונים על כלל יצוא ויבוא סחורות ושירותים מתפרסמים במסגרת מאזן התשלומים מדי רבע שנה. הנתונים לשנת 2014- הנם נתונים ארעיים, נתונים סופיים לשנת 2014 זו יפורסמו בחודש אפריל 2015.

כתבה: הלן ברוסילובסקי- תחום סחר חוץ
לקבלת הסברים ניתן לפנות אל יחידת הדוברות בטלפון : 02-6527845

ינואר- אוקטובר 2014

יצוא הסחורות בחודשים ינואר-אוקטובר 2014, היווה 75.8% מהיבוא (ללא אניות, מטוסים ויהלומים) לעומת 75.0% באותה תקופה אשתקד.²

הגירעון המסחרי (סחורות בלבד) בעשרת החודשים הראשונים של השנה הסתכם ב-4.1 מיליארד ש"ח בממוצע לחודש, 49.1 מיליארד ש"ח במונחים שנתיים (51.3 מיליארד ש"ח בשנת 2013 ו-70.4 מיליארד ש"ח ב-2012).

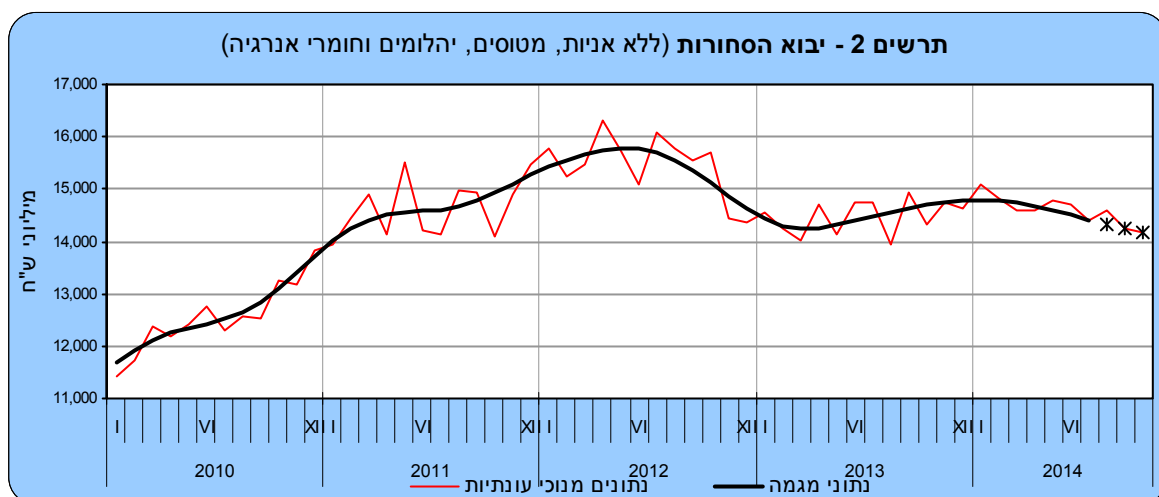
בחודשים אוגוסט-אוקטובר 2014 ירד יבוא הסחורות (למעט אניות, מטוסים ויהלומים וחומרי אנרגיה), על פי נתוני המגמה, ב-5.7% בחישוב שנתי, בהמשך לירידה של 7.5% בחישוב שנתי במאי-יולי 2014.

בחודשים אוגוסט-אוקטובר 2014 עלה יצוא הסחורות (למעט אניות, מטוסים ויהלומים), על פי נתוני המגמה, ב-15.1% בחישוב שנתי, לאחר ירידה של 2.2% בחישוב שנתי במאי-יולי 2014.

סחר הסחורות בחודש אוקטובר 2014, הושפע בין היתר משינויים בערך הש"ח לעומת המטבעות³ בהם נערכות עסקאות היבוא והיצוא. בחודש אוקטובר 2014 המשיך הש"ח להיחלש ביחס לרוב מטבעות הנסחרים בישראל. ביחס לדולר ארה"ב, נחלש הש"ח ב-2.9% לעומת החודש הקודם. ביחס לאירו נחלש הש"ח ב-0.9%, ביחס ללירה שטרלינג נחלש ב-1.4%, ביחס לפרנק השווייצרי נחלש ב-0.9%, וביחס לין היפני נחלש ב-1.9%.

יבוא הסחורות

יבוא הסחורות באוקטובר 2014, הסתכם כאמור ב-20.8 מיליארד ש"ח. מתוכם 40% מסכום זה היה יבוא חומרי גלם (למעט יהלומים וחומרי אנרגיה), 18% יבוא מוצרי צריכה, 12% יבוא מכונות ציוד וכלי תחבורה יבשתיים להשקעות ו-30% הנותרים יבוא יהלומים, חומרי אנרגיה, אניות ומטוסים.

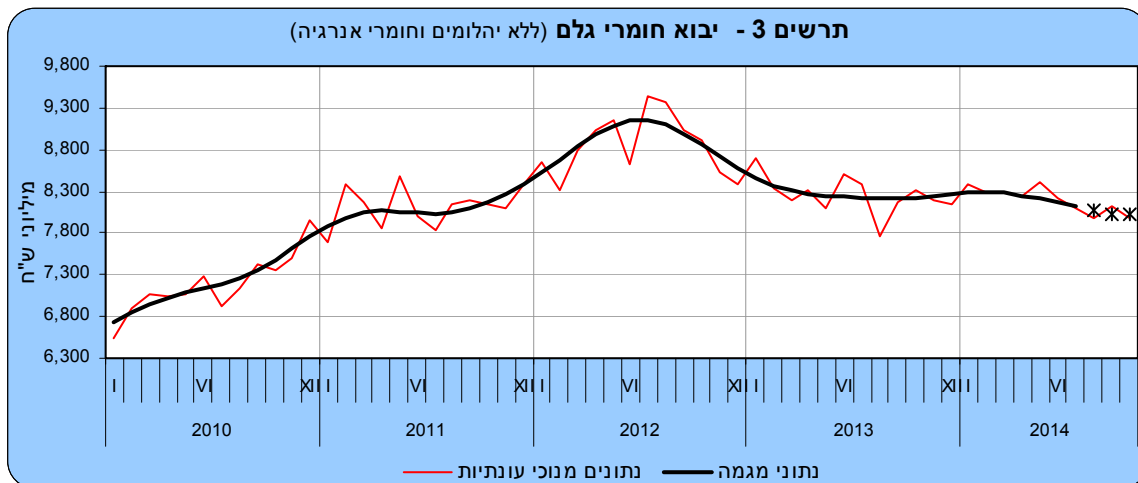


* שלוש הנקודות האחרונות של המגמה עשויות להשתנות במידה ניכרת

[לנתוני התרשים](#)

² יחס ערך היצוא מערך היבוא (ללא אניות, מטוסים ויהלומים).
³ שערי חליפין ממוצעים, מקור בנק ישראל.

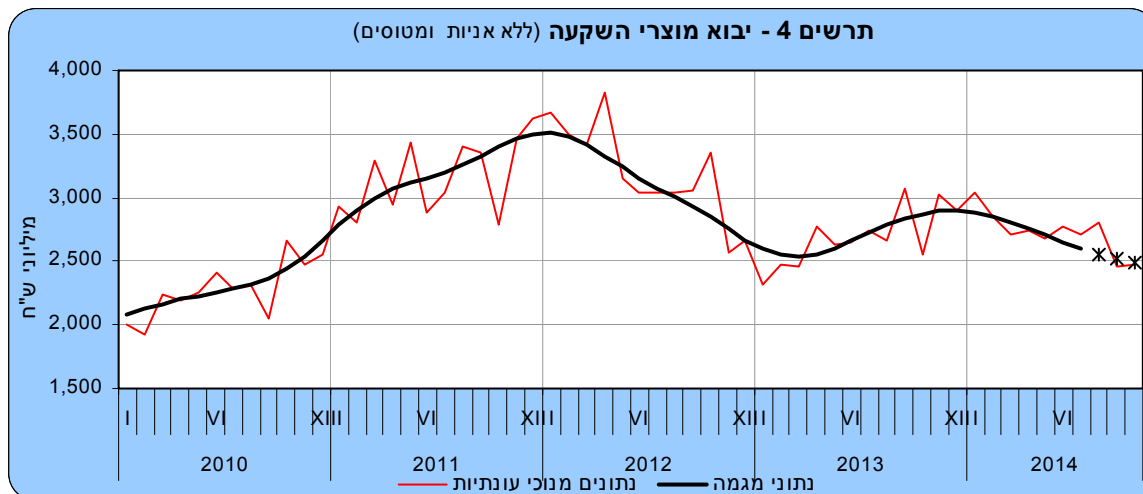
יבוא חומרי גלם (למעט יהלומים וחומרי אנרגיה) ירד ב-4.7% באוגוסט-אוקטובר 2014, על פי נתוני המגמה, בהמשך לירידה של 6.7% במאי-יולי 2014. פירוט לפי קבוצות מראה כי **יבוא ברזל ופלדה** ירד ב-25.8% בחישוב שנתי (ירידה של 2.5% בממוצע לחודש), **יבוא מוצרי מזון** ירד ב-15.4% בחישוב שנתי ו**יבוא גומי ופלסטיקה** ירד ב-8.6% בחישוב שנתי. לעומת זאת, עלה **יבוא תשומות לתעשיות מכונות ואלקטרוניקה** ב-8.1% בחישוב שנתי.



* שלוש הנקודות האחרונות של המגמה עשויות להשתנות במידה ניכרת

[לנתוני התרשים](#)

נתוני המגמה מצביעים על ירידה ב**יבוא מוצרי השקעה** (למעט אניות ומטוסים) שירד ב-15.5% בחישוב שנתי בחודשים אוגוסט-אוקטובר 2014 בהמשך לירידה של 20.8% בחישוב שנתי בחודשים מאי-יולי 2014. **יבוא מכונות וציוד** (המהווה כ-62% מיבוא מוצרי השקעה) ירד ב-9.8% בחישוב שנתי. **יבוא כלי תחבורה להשקעה** ירד ב-13.0% בחישוב שנתי.

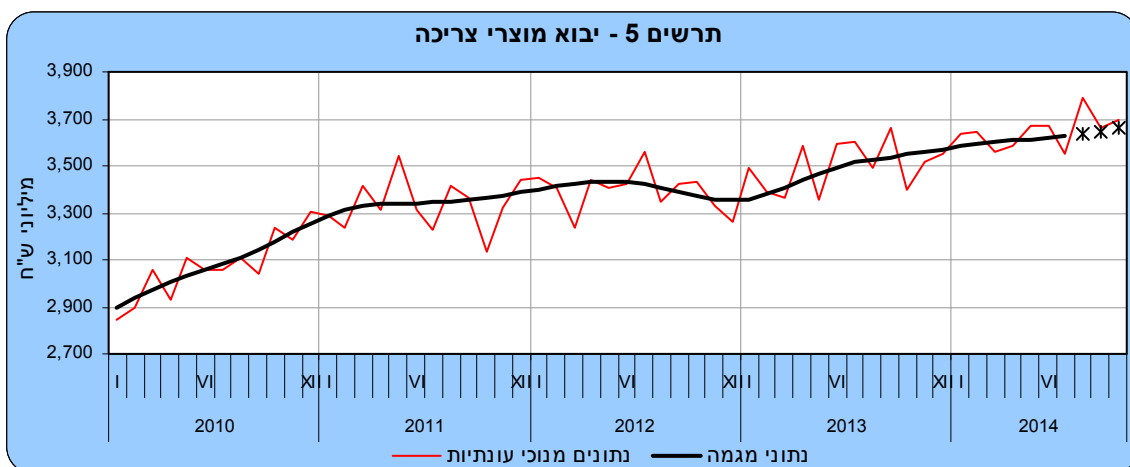


* שלוש הנקודות האחרונות של המגמה עשויות להשתנות במידה ניכרת

[לנתוני התרשים](#)

בחודשים אוגוסט-אוקטובר 2014 עלה **יבוא מוצרי צריכה**, על פי נתוני המגמה, ב-3.7% בחישוב שנתי. זאת, בהמשך לעלייה של 2.1% בחישוב שנתי בחודשים מאי-יולי 2014.

יבוא מוצרים בני קיימה (ריהוט, מוצרי חשמל ביתיים וכלי תחבורה) עלה באוגוסט-אוקטובר 2014 ב-8.9% בחישוב שנתי. **יבוא מוצרים לצריכה שוטפת** (תרופות, מזון ומשקאות, הלבשה והנעלה) עלה ב-0.2% בחישוב שנתי באוגוסט-אוקטובר 2014. עיקר העלייה הייתה ביבוא הלבשה והנעלה שעלה ב-8.1% בחישוב שנתי.



* שלוש הנקודות האחרונות של המגמה עשויות להשתנות במידה ניכרת

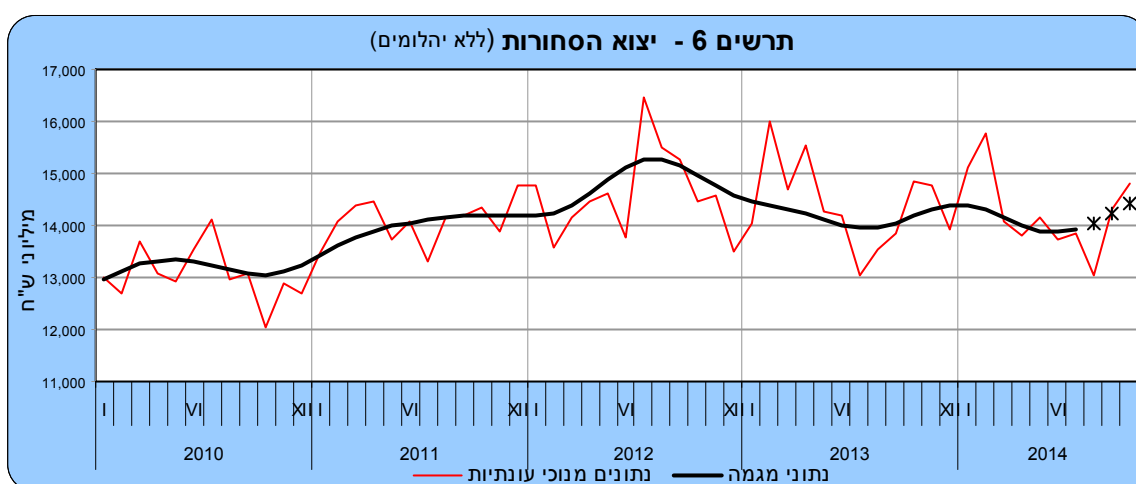
לנתוני התרשים

יבוא יהלומים (גולמיים ומלוטשים נטו) הסתכם בחודשים ינואר-אוקטובר 2014 ב-24.3 מיליארד ש"ח, לעומת 24.2 מיליארד ש"ח בחודשים המקבילים של שנת 2013.

יבוא חומרי אנרגיה (דלק גולמי, תזקיקים ופחם), הסתכם בעשרת החודשים הראשונים של השנה ב-39.4 מיליארד ש"ח, נמוך ב-13.3% בהשוואה לאותם חודשים אשתקד.

יצוא הסחורות

יצוא הסחורות הסתכם בחודש אוקטובר 2014 ב-17.1 מיליארד ש"ח. 81% מסכום זה היה יצוא תעשייתי, כרייה וחציבה (למעט יהלומים). 17% יצוא יהלומים והיתר יצוא חקלאי, ייעור ודיג.



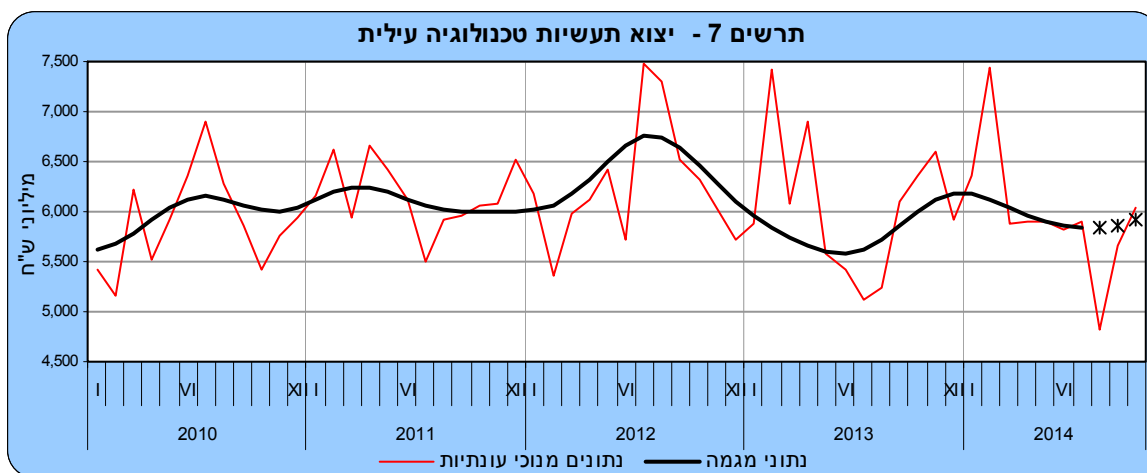
* שלוש הנקודות האחרונות של המגמה עשויות להשתנות במידה ניכרת

לנתוני התרשים

היצוא התעשייתי, כרייה וחציבה (למעט יהלומים) עלה באוגוסט-אוקטובר 2014 ב-14.1% בחישוב שנתי, לאחר ירידה של 2.3% בחישוב שנתי, בחודשים מאי-יולי 2014.

פירוט נתוני המגמה של היצוא התעשייתי לפי העוצמה הטכנולוגית:

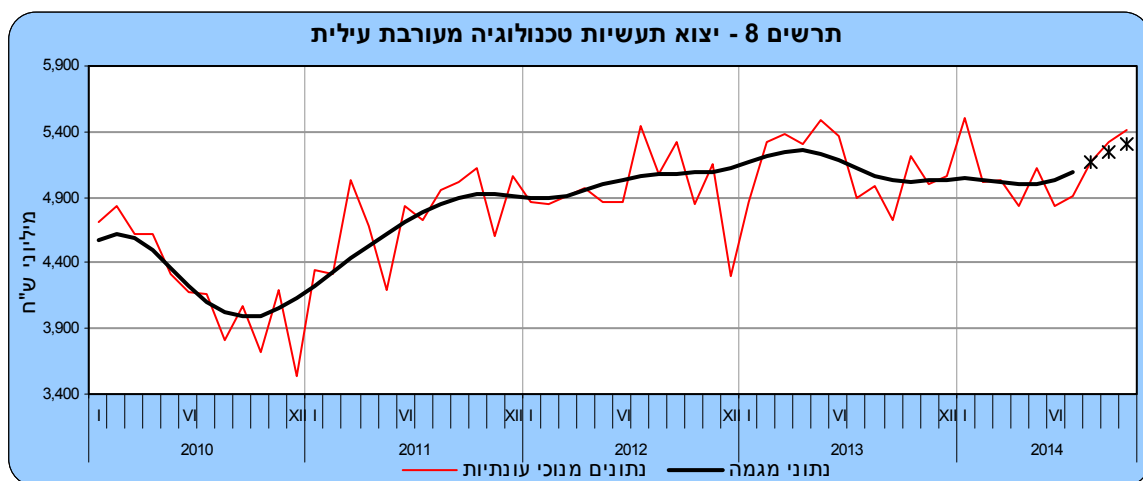
יצוא תעשיות טכנולוגיה עילית (המהווה כ-42% מכלל היצוא התעשייתי למעט יהלומים) עלה באוגוסט-אוקטובר 2014, על פי נתוני המגמה, ב-5.1% בחישוב שנתי. זאת, לאחר ירידה של 7.9% בחישוב שנתי במאי-יולי 2014. נתוני היצוא לפי ענף מצביעים על עלייה 10.7% ביצוא ענף ייצור רכיבים ולוחות אלקטרוניים.



* שלוש הנקודות האחרונות של המגמה עשויות להשתנות במידה נכרת

לנתוני התרשים

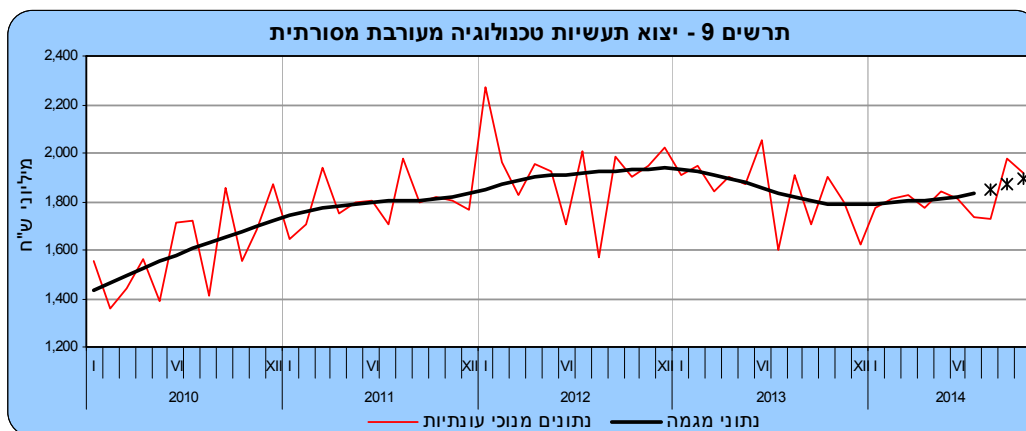
יצוא תעשיות טכנולוגיה מעורבת עילית (38% מכלל היצוא התעשייתי) עלה, על פי נתוני המגמה, ב-17.5% בחישוב שנתי באוגוסט-אוקטובר 2014, בהמשך לעלייה של 7.4% בחישוב שנתי במאי-יולי 2014. נתוני היצוא לפי ענף מצביעים על עלייה של 12.0% ביצוא ענף ייצור ציוד חשמלי (ללא מכשירי ביתיים) בחישוב שנתי.



* שלוש הנקודות האחרונות של המגמה עשויות להשתנות במידה ניכרת

לנתוני התרשים

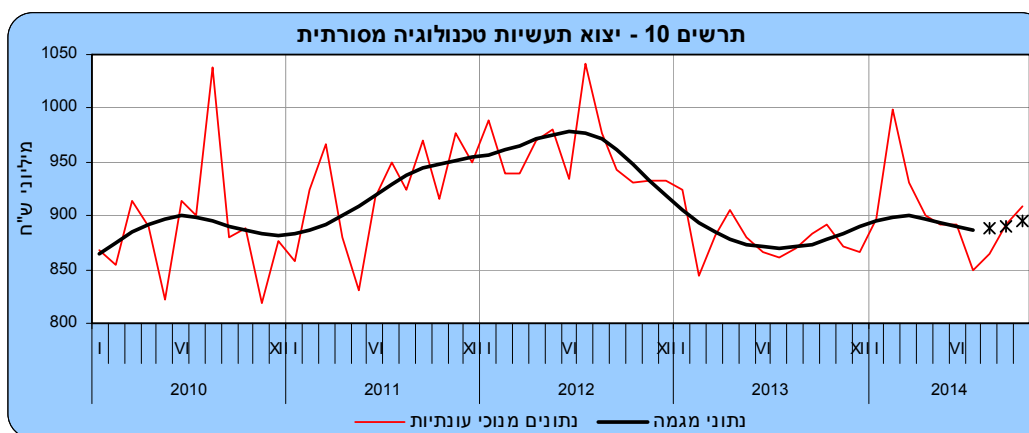
יצוא תעשיות טכנולוגיה מעורבת מסורתית (13% מכלל היצוא התעשייתי) עלה בשלושת החודשים האחרונים ב-13.3% בחישוב שנתי. זאת, בהמשך לעלייה של 6.3% בחישוב שנתי, בחודשים מאי-יולי 2014. נתוני היצוא לפי ענף מצביעים על עלייה של 14.8% ביצוא ענף תעשיית מתכות בסיסיות בחישוב שנתי.



* שלוש הנקודות האחרונות של המגמה עשויות להשתנות במידה ניכרת

לנתוני התרשים

בחודשי אוגוסט-אוקטובר 2014 עלה **יצוא תעשיות טכנולוגיה מסורתית** (7% מכלל היצוא התעשייתי), ב-3.4% בחישוב שנתי. זאת, לאחר ירידה של 4.5% בחישוב שנתי, בחודשים מאי-יולי 2014. נתוני היצוא לפי ענף מראים על עלייה של 9.0% ביצוא ענף ייצור טקסטיל, מוצרי הלבשה, ומוצרי עור.



* שלוש הנקודות האחרונות של המגמה עשויות להשתנות במידה ניכרת

לנתוני התרשים

יצוא יהלומים נטו (מלוטשים וגולמיים) הסתכם בינואר-אוקטובר 2014, לפי נתונים מקוריים, ב-28.8 מיליארד ש"ח, בדומה לאותם חודשים אשתקד. **היצוא החקלאי, ייעור ודיג** הסתכם בינואר-אוקטובר 2014 ב-4.0 מיליארד ש"ח - (נתונים מקוריים) ירידה של 9.7% בהשוואה לחודשים המקבילים ב-2013. **יצוא פירות (ללא פרי הדר)** ירד ב-17.0% באותה תקופה.

- ההודעה לעיתונות הבאה "סחר חוץ של ישראל- סחורות" תפורסם ב-11 בדצמבר 2014.

לפרסומים נוספים בנושא סחר חוץ

להגדרות והסברים