

# הודעה לתקשורת

אתר: [www.cbs.gov.il](http://www.cbs.gov.il) דוא"ל: [info@cbs.gov.il](mailto:info@cbs.gov.il) פקס: 02-6521340

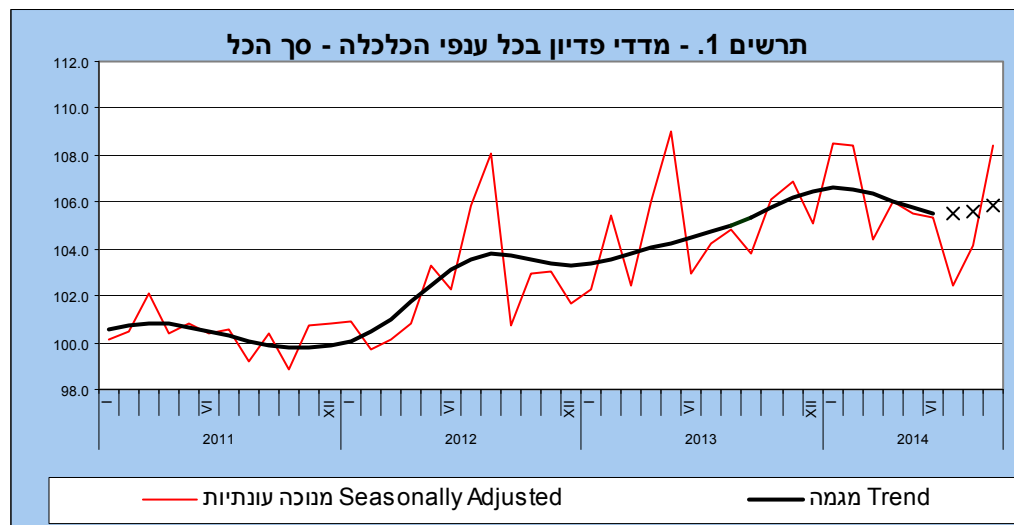
ירושלים כ"ז בחשוון תשע"ה  
20 בנובמבר 2014  
316/2014

## מדדי פדיון לכל ענפי הכלכלה (הסיווג האחיד 2011)<sup>1</sup> על פי נתוני מע"מ - ספטמבר 2014 Revenue Indices of Total Economy (Standard Industrial Classification 2011) According to VAT Data - September 2014

### חודשים יולי - ספטמבר 2014 בהשוואה לאפריל - יוני 2014 (על פי נתוני מגמה)

- עלייה בפדיון סך כל ענפי הכלכלה בשיעור של 1.3% בחישוב שנתי, לאחר ירידה של 3%
- ירידה בפדיון ענפי התעשייה, כרייה וחציבה בשיעור של 3.6% בחישוב שנתי, לאחר ירידה של 4.6%
- עלייה בפדיון ענפי המסחר הסיטוני והקמעוני ותיקון כלי רכב מנועיים בשיעור של 2% בחישוב שנתי, לאחר ירידה של 1.7%.

### [לוחות](#)



### [לנתוני תרשים 1](#)

שלושת אומדני המגמה האחרונים עשויים להשתנות במידה ניכרת.

The last three trend estimates are subject to substantial revisions.

<sup>1</sup> הסבר מפורט על המעבר לסיווג האחיד של ענפי הכלכלה 2011 בהודעה לעיתונות שהתפרסמה באתר הלשכה בתאריך 7 בנובמבר 2012

כתבה: שלומית זית, אגף עסקים-כלכלה

לקבלת הסברים ניתן לפנות אל יחידת הדוברות בטל' 02-6527845

לוח א - השינוי (באחוזים) במדדי פדיון ענפי הכלכלה השונים (במחירים קבועים 2011=100)

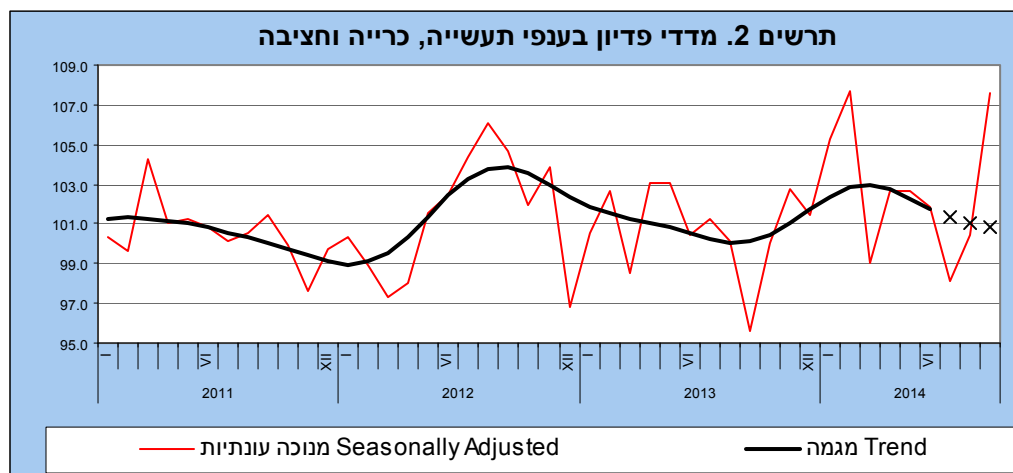
נתוני מגמה (בחישוב שנתי)		נתונים מנוכי עונתיות	תיאור הענף	ענף כלכלי	סמל הענף
יולי- ספטמבר 2014	אפריל- יוני 2014	ינואר- ספטמבר *2014			
1.3	-3.0	1.3	ענפי הכלכלה - סך הכל		
6.5	3.1	-2.9	חקלאות, ייעור ודיג	04-01	A
-3.6	-4.6	2.2	תעשייה; כרייה וחציבה	33-05	B,C
1.4	5.5	5.1	אספקת חשמל ומים	39-35	D,E
2.0	-16.7	-5.2	בנייה	43-41	F
2.0	-1.7	1.5	מסחר סיטוני וקמעוני ותיקון כלי רכב מנועיים	47-45	G
1.3	-4.3	0.4	מסחר סיטוני ומסחר בכלי רכב מנועיים ותיקונם	46-45	
3.1	2.1	3.5	מכירה קמעונית, פרט לכלי רכב מנועיים ואופנועים	47	
-4.8	-5.3	2.4	תחבורה, אחסנה, דואר ובלדרות	53-49	H
-7.0	-10.7	-4.0	שירותי אירוח ואוכל	56-55	I
3.1	2.6	2.0	מידע ותקשורת	63-58	J
4.5	8.4	2.7	שירותים פיננסיים ושירותי ביטוח	66-64	K
4.7	1.6	3.5	פעילויות בנדל"ן, שירותים מקצועיים, מדעיים וטכניים ושירותי ניהול ותמיכה	82-68	L- N
13.8	5.8	6.0	פעילויות בנדל"ן	68	L
5.9	4.0	3.9	שירותים מקצועיים, מדעיים וטכניים	75-69	M
-11.8	-12.2	1.0	שירותי ניהול ותמיכה	82-77	N
-6.2	-1.9	3.9	חינוך	85	P
2.1	0.1	2.9	שירותי בריאות ושירותי רווחה וסעד	88-86	Q
-1.4	-0.4	2.8	אמנות, בידור ופנאי ושירותים אחרים	96-90	R,S

\*בהשוואה לתקופה המקבילה אשתקד.

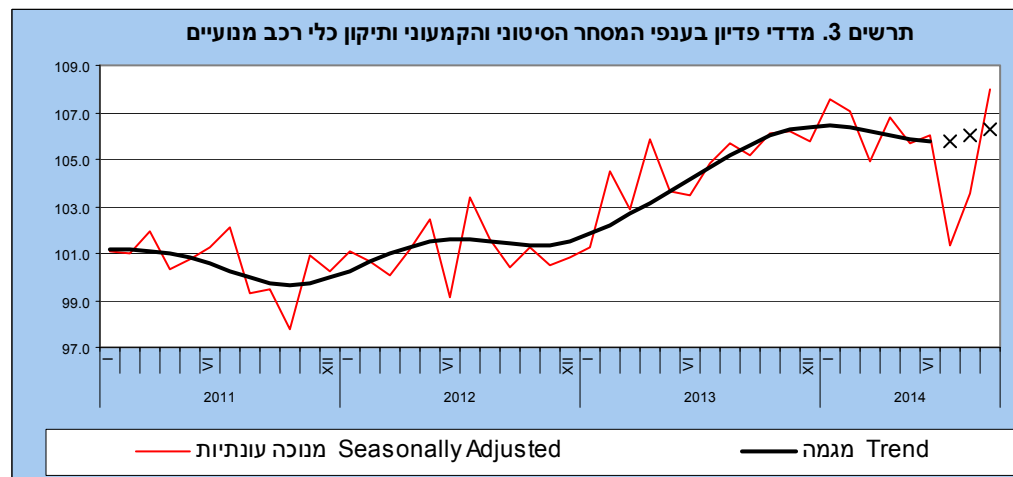
נתוני הפדיון של העוסקים המדווחים למס ערך מוסף מושפעים משינויים עונתיים, ועל כן עדיף שניתוח הנתונים יעשה על סמך נתונים מנוכי עונתיות ונתוני מגמה.

נתונים מנוכי עונתיות מתקבלים לאחר ניכוי השפעת העונתיות והשפעת החגים וימי הפעילות, מהנתונים המקוריים. נתוני מגמה נאמדים לאחר הסרת ההשפעה של אי-הסדירות ("רעשים") מהנתונים מנוכי העונתיות. נתונים מנוכי עונתיות ומגמה עשויים להשתנות מאחר שהם מחושבים מחדש עם קבלת נתון מקורי נוסף מדי חודש.

תרשימים 2 ו-3 מציגים נתונים מנוכי עונתיות ומגמה (במחירים קבועים) של מדדי הפדיון בסך ענפי התעשייה (כולל כרייה וחציבה) ובענפי המסחר הסיטוני (כולל תיקון כלי רכב מנועיים) והקמעוני.



[לנתוני תרשים 2](#)



[לנתוני תרשים 3](#)

שלושת אומדני המגמה האחרונים עשויים להשתנות במידה ניכרת.  
The last three trend estimates are subject to substantial revisions

לוח ב - משקלות הענפים של הפדיון בשנת 2013\*

משקל מתוך סך כל ענפי הכלכלה באחוזים	ענף	סמל ענף
100.0	ענפי הכלכלה - סך הכל	
2.4	חקלאות, ייעור ודיג	A
24.5	תעשייה; כרייה וחציבה	B,C
2.8	אספקת חשמל ומים	D,E
9.6	בינוי	F
19.8	מסחר סיטוני ומסחר בכלי רכב מנועיים ותיקונים	G
10.5	מכירה קמעונית, פרט לכלי רכב מנועיים ואופנועים	
4.8	שירותי תחבורה, אחסנה, דואר ובלדרות	H
2.7	שירותי אירוח ואוכל	I
6.0	מידע ותקשורת	J
1.5	שירותים פיננסיים ושירותי ביטוח	K
2.6	פעילויות בנדל"ן	L
5.9	שירותים מקצועיים, מדעים וטכניים	M
3.8	שירותי ניהול ותמיכה	N
0.4	חינוך	P
1.7	שרותי בריאות ושירותי רווחה וסעד	Q
1.1	אמנות, בידור ופנאי ושירותים אישיים	R,S

\* על סמך נתונים סופיים לשנת 2013.

[הסברים והגדרות](#)