

הודעה לתקשורת

אתר: www.cbs.gov.il דוא"ל: info@cbs.gov.il פקס: 02-6521340

ירושלים, י' בכסלו תשע"ה
2 בדצמבר 2014
330/2014

לקט נתונים מתוך הסקר החברתי 2013 בנושא ההתנדבות בישראל לרגל יום המתנדב הבין-לאומי

Volunteering in Israel - Selected Data from the 2013 Social Survey for the International Volunteer Day

בשנת 2013 בקרב ישראלים בני 20 ומעלה

- אחד מכל חמישה (כמיליון איש) עסק בפעילות התנדבותית בשנה האחרונה: 22% מהגברים ו-18% מהנשים, 23% מהיהודים ו-8% מהערבים.
- 48% מהמתנדבים, התנדבו במסגרת ארגון, 38% התנדבו באופן פרטי, ו-14% התנדבו הן במסגרת ארגון והן באופן פרטי.
- 37% מהמתנדבים, התנדבו במתן עזרה לנזקקים, 27% התנדבו בתחום החינוך והתרבות, 10% - בתחום הסדר הציבורי (משטרה, צבא, משמר אזרחי), 10% - בתחום הבריאות (מד"א, בתי חולים וכד'), 6% התנדבו בפעילות דתית, 3% - בהגנה ובשמירה על הטבע ובעלי החיים ו-7% התנדבו בתחומים אחרים.
- אנשים העוסקים בפעילות התנדבותית מרוצים יותר מחייהם ואופטימיים יותר לגבי עתידם, מאשר אנשים שאינם עוסקים בפעילות התנדבותית.
- 62% דיווחו כי תרמו כסף לארגונים חברתיים או לאנשים פרטיים בשנה האחרונה.
- 5.5% מבני 20 ומעלה דיווחו כי קיבלו סיוע מעמותות או ממתנדבים בשנה האחרונה.

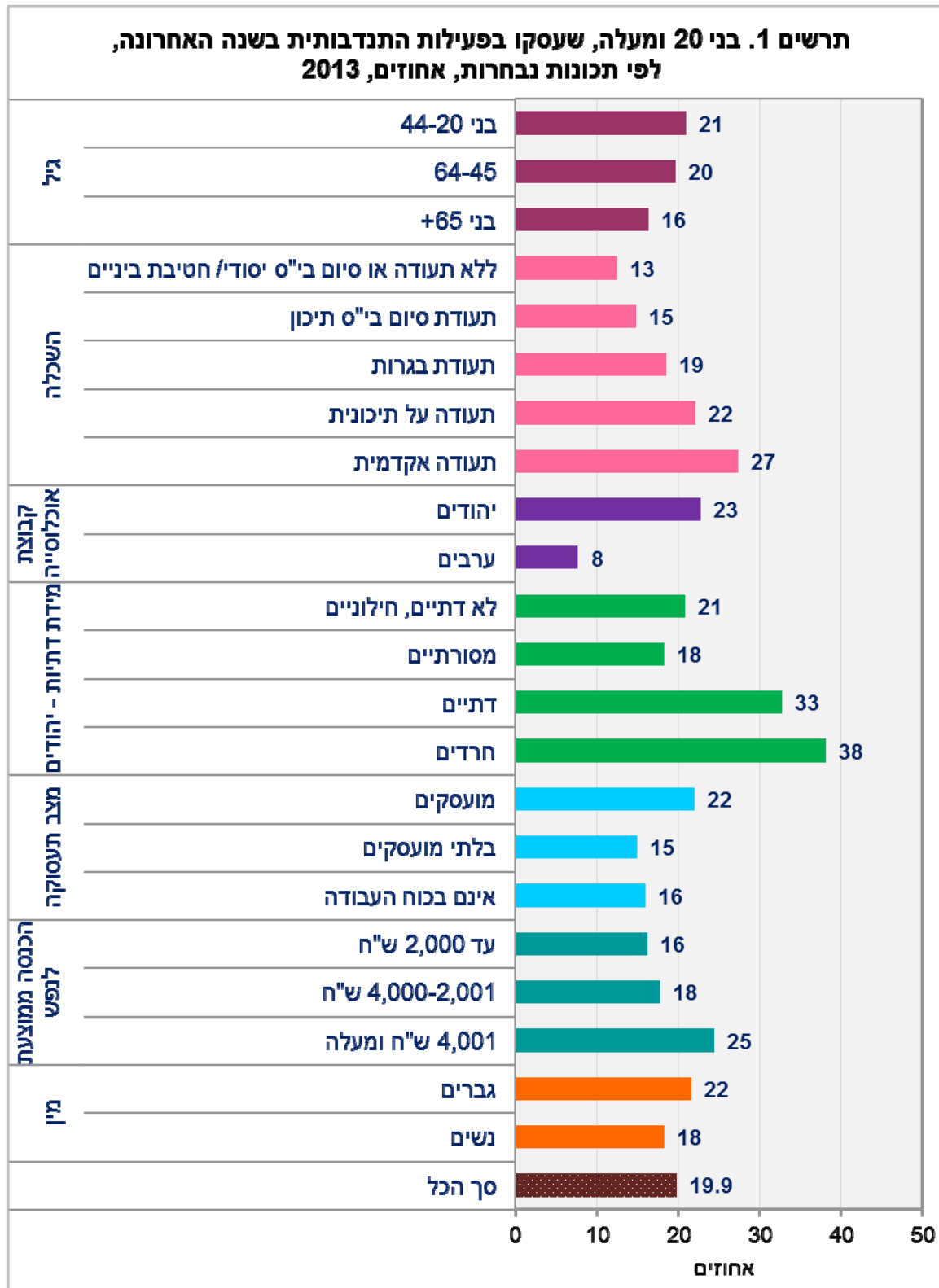
הסקר החברתי הוא סקר שנתי שוטף, המספק מידע על תנאי החיים של האוכלוסייה הבוגרת בישראל ועל רווחתה, ובוחן את עמדות הפרטים לגבי היבטים שונים של חייהם. הסקר נערך על ידי הלשכה המרכזית לסטטיסטיקה בחודשים ינואר-דצמבר 2013. במסגרתו ראיינו כ-7,400 איש בני 20 ומעלה מכל רחבי הארץ, המייצגים כ-5 מיליון איש בגילים האלה.

עיסוק בפעילות התנדבותית, הוא נושא קבוע שנסקר בסקר החברתי מדי שנה. פעילות התנדבותית הוגדרה כעזרה ללא תשלום (לעולים, לזקנים, לילדים, לנזקקים וכד') באופן פרטי או במסגרת של ארגון או תנועה (כגון ויצ"ו, המשמר האזרחי, ועד הורים וכד'). פעילות התנדבותית אינה כוללת מתן תרומות, עזרה לבן משפחה או לחברים. כל השאלות על התנדבות ועל תרומות התייחסו לשנים עשר החודשים שקדמו לריאיון.

¹ בשנה שקדמה לריאיון.

פעילות התנדבותית

אחד מכל חמישה ישראלים (כמיליון איש) עסק בפעילות התנדבותית בשנה האחרונה: 22% מהגברים ו-18% מהנשים, 23% מהיהודים ו-8% מהערבים. בקרב צעירים ניכרים שיעורי התנדבות גבוהים יותר (21% בקרב בני 20-44 ו-20% בקרב בני 45-64), בהשוואה לבני 65 ומעלה (16%). ככל שעולה ההשכלה, עולים שיעורי ההתנדבות. באוכלוסייה היהודית, שיעור גבוה במיוחד של מתנדבים נמצא בקרב החרדים (38%) ובקרב הדתיים (33%).



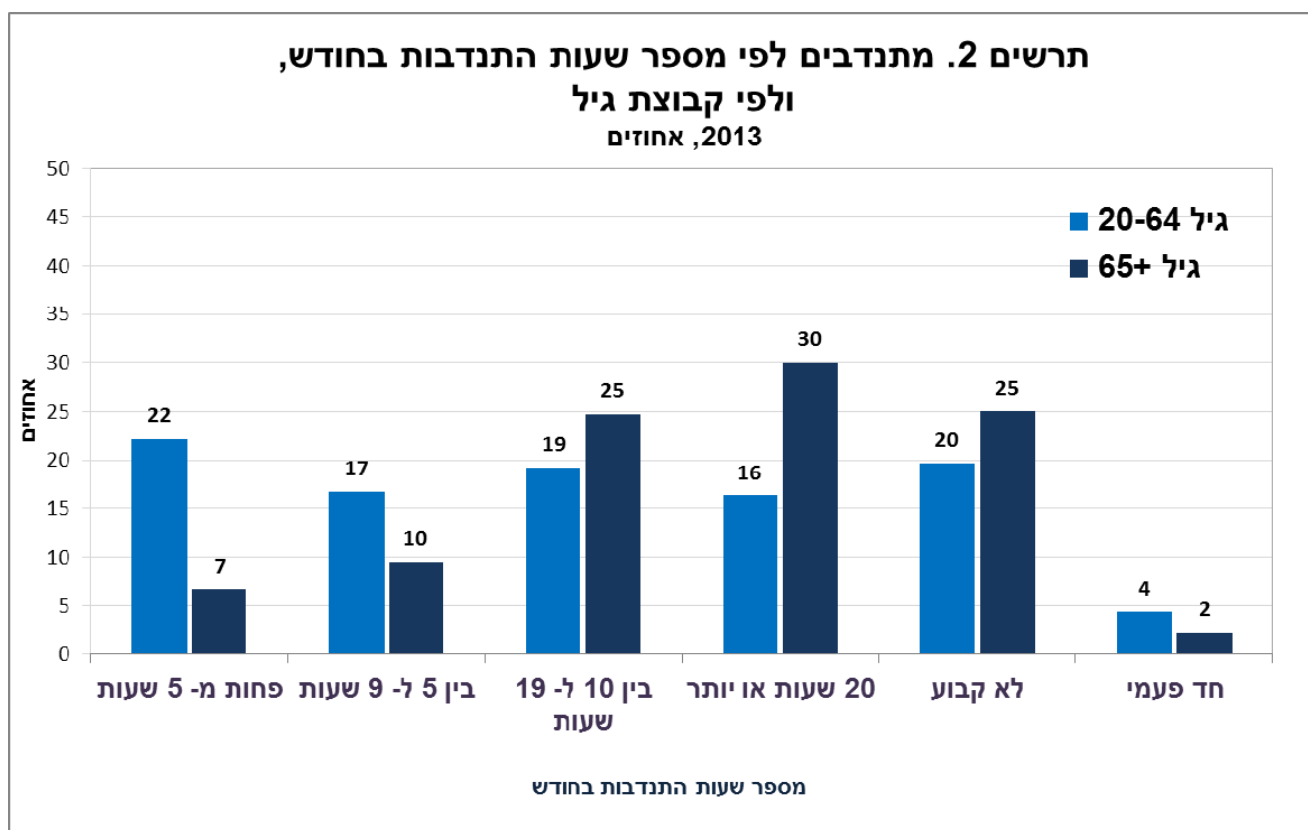
[לנתוני תרשים 1](#)

מסגרת הפעילות ההתנדבותית: 48% מהמתנדבים, התנדבו במסגרת ארגון, 38% התנדבו באופן פרטי, ו-14% התנדבו הן במסגרת ארגון והן באופן פרטי.

תחום הפעילות ההתנדבותית: 37% מהמתנדבים התנדבו במתן עזרה לנזקקים, 27% התנדבו בתחום החינוך והתרבות, 10% - בתחום הסדר הציבורי (משטרה, צבא, משמר אזרחי), 10% - בתחום הבריאות (מד"א בתי חולים וכד'), 6% התנדבו בפעילות דתית, 3% - בהגנה ובשמירה על הטבע ובעלי החיים ו-7% התנדבו בתחומים אחרים.

מספר שעות התנדבות בחודש: 20% מהמתנדבים התנדבו עד 5 שעות בחודש בסך הכל, 16% התנדבו 5-9 שעות בחודש, 20% התנדבו 10-19 שעות בחודש, 18% התנדבו 20 שעות ויותר בחודש, 20% התנדבו במספר שעות לא קבוע, 4% התנדבו באופן חד-פעמי ו-2% אינם יודעים.

שיעור המתנדבים מספר שעות רב - 10 שעות ויותר בחודש - גבוה יותר בקרב בני 65 ומעלה (55%), לעומת 35% בקרב בני 20-64.



[לנתוני תרשים 2](#)

התנדבות ומדדי רווחה שונים

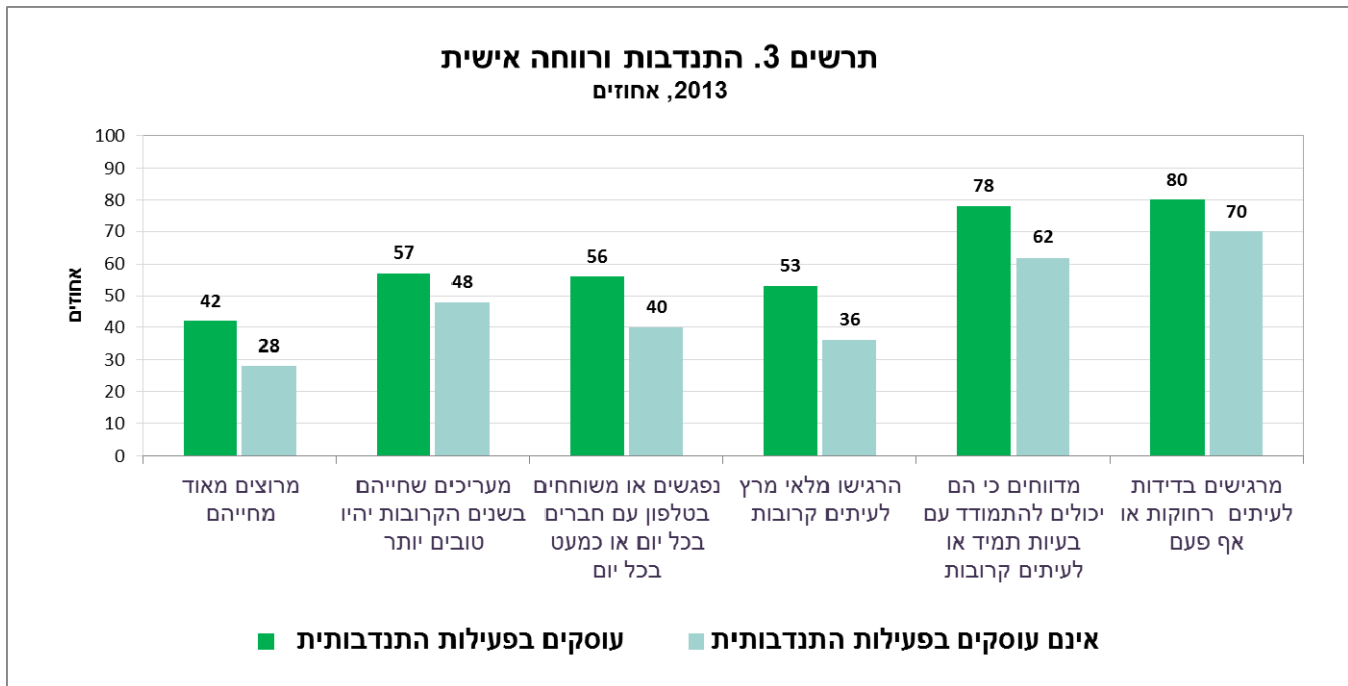
בקרב אנשים שעסקו בפעילות התנדבותית, נצפו שיעורים גבוהים יותר במדדים שונים המעידים על רווחה אישית גבוהה, בהשוואה לאלו שאינם עוסקים בהתנדבות.

42% מהמתנדבים, מרוצים מאוד מחייהם, בהשוואה ל-28% מאלה שאינם עוסקים בפעילות ההתנדבותית. 57% מאלו שעוסקים בפעילות התנדבותית אופטימיים לגבי עתידם, ומעריכים כי בשנים הקרובות חייהם יהיו טובים יותר, בהשוואה ל-48% מאלה שאינם מתנדבים.

53% מהמתנדבים הרגישו מלאי מרץ לעתים קרובות, בהשוואה ל-36% מאלה שאינם עוסקים בפעילות התנדבותית. 56% מהמתנדבים ציינו שהם נפגשים או מדברים עם חברים בכל יום או כמעט בכל יום, בהשוואה ל-40% מאלה שאינם עוסקים בפעילות התנדבותית.

שיעור גבוה יותר בקרב המתנדבים ציינו שרק לעתים רחוקות חשו בדידות או אף פעם לא חשו בדידות יחסית לאלו שאינם מתנדבים (80% ו-70%, בהתאמה).

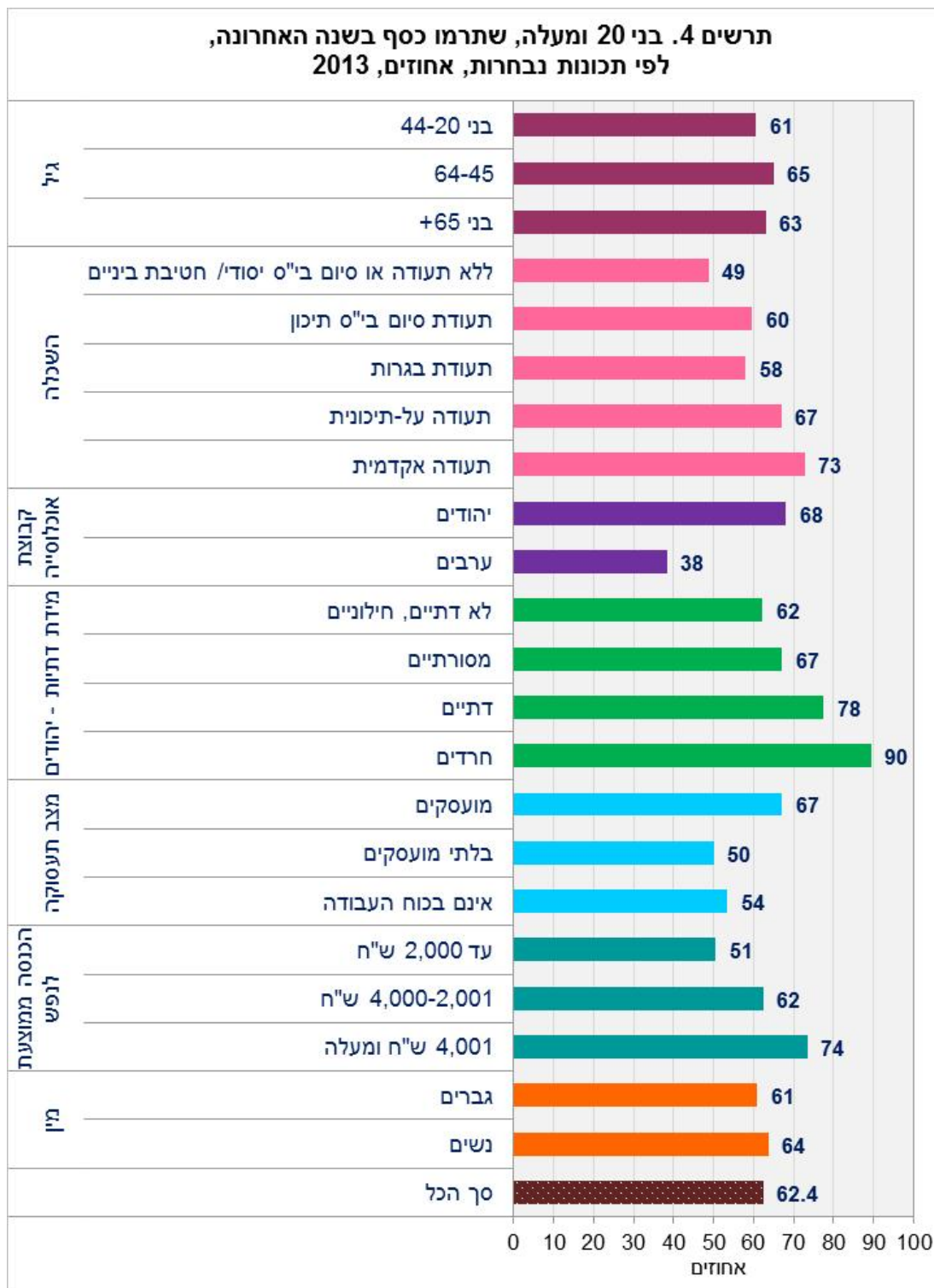
המתנדבים מדווחים כי הם מצליחים תמיד או לעתים קרובות להתמודד עם בעיותיהם בשיעורים גבוהים יותר מאלה שאינם מתנדבים - 78% לעומת 62%, בהתאמה.



[לנתוני תרשים 3](#)

תרומה כספית

62% מבני 20 ומעלה דיווחו כי תרמו כסף לארגונים חברתיים או לאנשים פרטיים² בשנה האחרונה, 64% מהנשים ו-61% מהגברים. כמו כן, 68% מהיהודים ו-38% מהערבים דיווחו כי תרמו כסף בשנה האחרונה. שיעור גבוה במיוחד של תורמים נמצא בקרב חרדים (90%) בקרב דתיים (78%), בקרב בעלי הכנסה ממוצעת לנפש שעמדה על יותר מ-4,000 ש"ח (74%) ובקרב אקדמאים (73%).



[לנתוני תרשים 4](#)

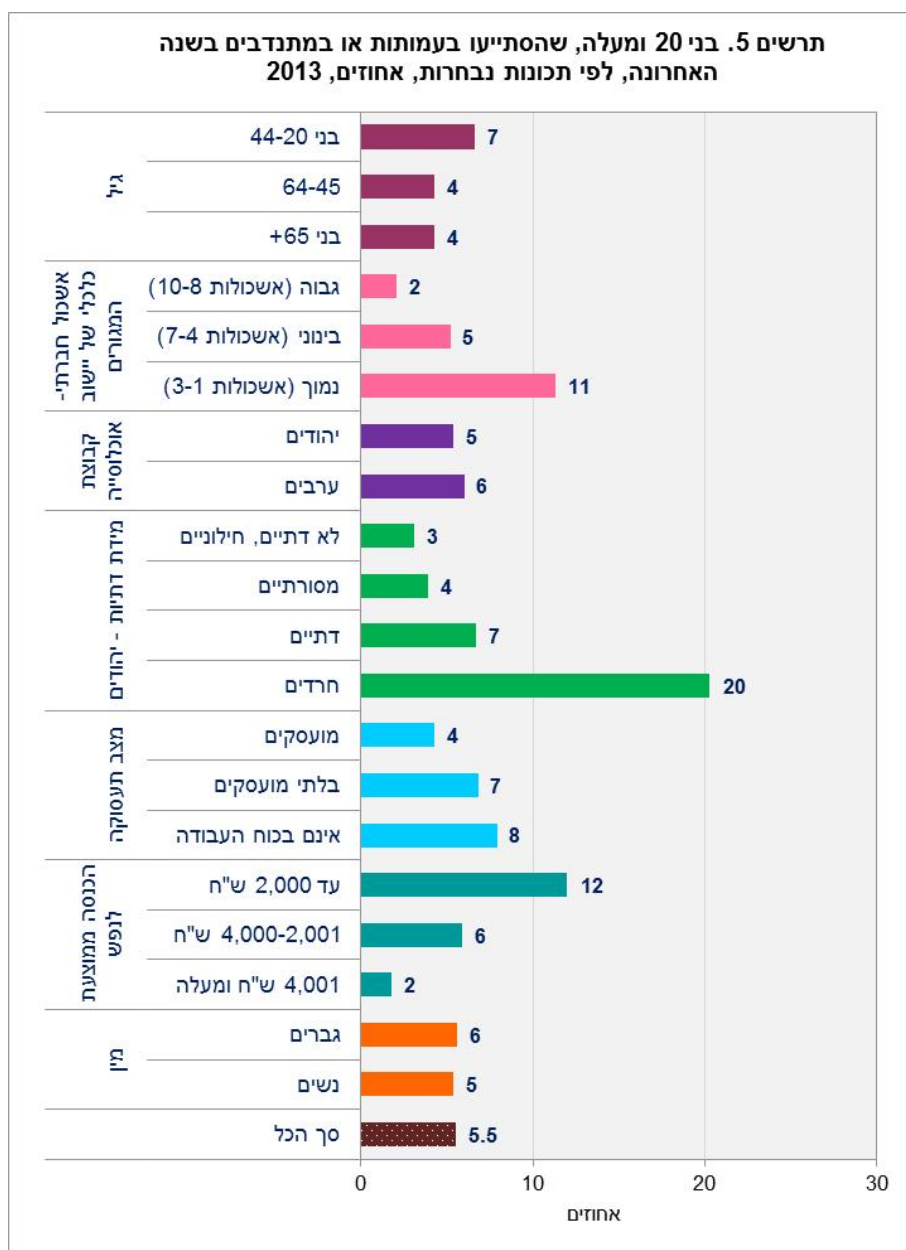
² לא כולל תרומות לקרובי משפחה ולחברים.

עד התרומה: 54% תרמו לארגונים ולמוסדות, 14% תרמו לאנשים פרטיים, ו-32% תרמו הן לארגונים והן לאנשים פרטיים.

סכום התרומה: 37% דיווחו כי בשנה האחרונה תרמו סכום של עד 100 ש"ח, 31% תרמו 101-500 ש"ח, 11% תרמו 1,000-501 ש"ח ו-18% תרמו יותר מ-1,000 ש"ח. תרומה בסכום של יותר מ-1,000 ש"ח הייתה נפוצה יותר בקרב האוכלוסייה החרדית (45%) והדתית (41%).

הסתייעו בעמותות או מתנדבים

5.5% מבני 20 ומעלה דיווחו כי קיבלו סיוע מעמותות או ממתנדבים³ בשנה האחרונה. יהודים וערבים הסתייעו בעמותות ובמתנדבים בשיעור דומה (5.4% ו-6%, בהתאמה). שיעור גבוה במיוחד של מסתייעים בעמותות ובמתנדבים נמצא בקרב חרדים (20%), בקרב בעלי הכנסה ממוצעת לנפש עד 2,000 ש"ח (12%), ובקרב המתגוררים ביישובים ממעמד חברתי-כלכלי נמוך (11%).



לנתוני תרשים 5

³ סיוע שהתקבל ללא תשלום, במקום או בנוסף על סיוע הניתן מביטוח לאומי, ממשד הררוחה, מעירייה או ממועצה מקומית.

סוג הסיוע: 45% מאלה שקיבלו סיוע, דיווחו כי קיבלו מזון, ארוחות, ביגוד, ריהוט וכד', 43% קיבלו סיוע כספי, 21% קיבלו סיוע רפואי (ציוד רפואי, עזרה לחולים וכד') וסיוע נפשי, 18% קיבלו סיוע בחינוך, בלימודים או בהכשרה מקצועית וכ-10% דיווחו כי קיבלו סיוע בתחומים אחרים.

מקורות הסיוע: 74% דיווחו כי קיבלו את הסיוע מעמותה, 13% קיבלו סיוע ממתנדב פרטי ו-12% נוספים דיווחו כי קיבלו סיוע הן מעמותה והן ממתנדב פרטי.

[דף הסקר החברתי באתר הלמ"ס](#)

[שאלון הסקר החברתי 2013](#)

[מחולל הלוחות - הסקר החברתי](#)