

הודעה לתקשורת

אתר: www.cbs.gov.il דוא"ל: info@cbs.gov.il פקס: 02-6521340

הודעה קודמת בנושא זה פורסמה ב-21 בספטמבר 2014

ירושלים, ל' בכסלו תשע"ה
22 בדצמבר 2014
349/2014

מדדי מחירים בסחר חוץ - סחורות לרבעון השלישי של שנת 2014

שיפור של 1.0% במדד תנאי הסחר (ללא אניות, מטוסים, יהלומים וחומרי אנרגיה)

Foreign Trade Price Indices in Goods - Third Quarter 2014

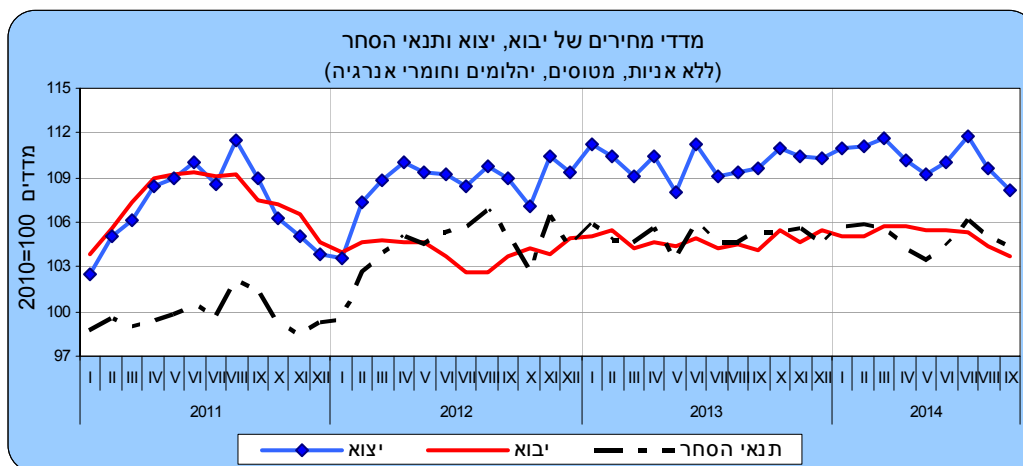
ברבעון השלישי של שנת 2014

- עלייה של 1.0% במדדי המחירים של יצוא תעשיות הטכנולוגיה העילית, לאחר שני רבעים רצופים של ירידות.
- ירידה במדדי המחירים של יבוא (ללא אניות, מטוסים ויהלומים) מרוב קבוצות הארצות.
- ירידה של 4.6% במדדי המחירים של יבוא חומרי אנרגיה.

לוחות

ברבעון השלישי של שנת 2014 ירד **מדד מחירי יבוא הסחורות** (ללא אניות, מטוסים, יהלומים וחומרי אנרגיה) ב-0.9%, לאחר עלייה של 0.3% ברבעון השני של 2014.

מדד מחירי יצוא הסחורות (ללא אניות, מטוסים ויהלומים) נשאר ללא שינוי ברבעון השלישי של 2014, לאחר ירידה של 1.5% ברבעון השני של 2014.



לנתוני התרשים

יוזכר כי מדדי המחירים בסחר חוץ מחושבים בדולרים של ארצות הברית, ולכן הם מושפעים גם מהשינויים בערך הדולר לעומת המטבעות האחרים שבהם נערכות עסקאות יבוא ויצוא של הסחורות. כמו כן, ערך סחורות היבוא שלפיו מחושבים המדדים הנו ערך CIF (Cost Insurance and Freight) וערך סחורות היצוא הינו ערך FOB (Free on board).

כתבו: אלה רגצקי ושמעון וינוקור - תחום סחר חוץ
לקבלת הסברים ניתן לפנות אל יחידת הדוברות בטל' 02-6527845

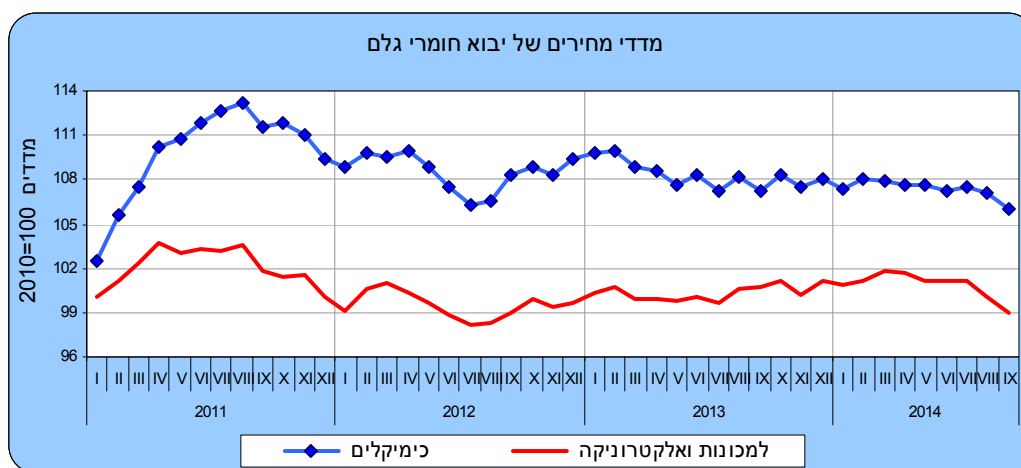
הנתונים אינם כוללים את הסחר עם הרשות הפלסטינית ואת היבוא הביטחוני. כמו כן, הנתונים אינם כוללים מדדי יצוא ויבוא של שירותים לרבות יצוא שירותי תכנה.

מדד מחירי היבוא - סחורות

מדד מחירי יבוא הסחורות ירד ברבעון השלישי של 2014 ב-1.4%, לאחר שלושה רבעים רצופים של עליות מחירים.

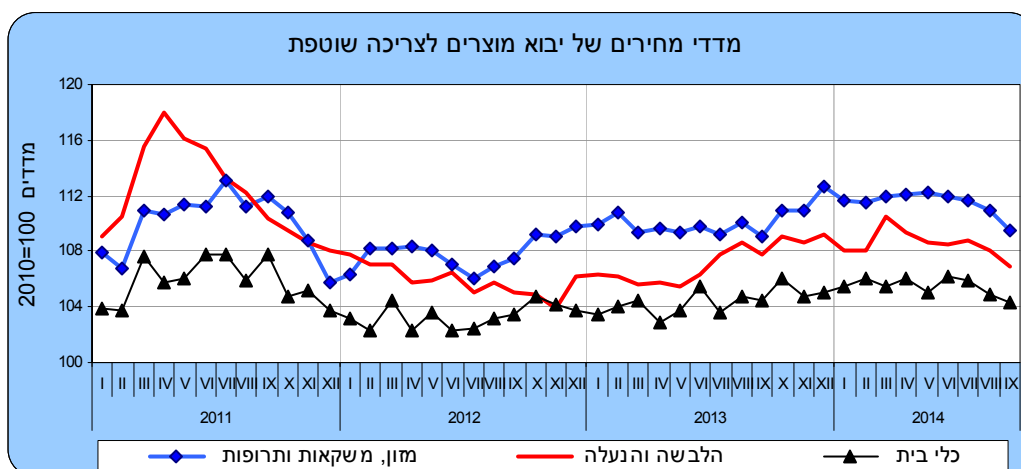
פירוט השינויים במחירי היבוא לפי ייעוד מראה שברבעון השלישי של 2014 מדד המחירים של **יבוא חומרי אנרגיה** ירד ב-4.6%, מדד המחירים של **יבוא נכסי השקעה** ירד ב-1.1%, מדד המחירים של **יבוא תשומות לייצור** (למעט יהלומים וחומרי אנרגיה) ירד ב-1.1% ומדד המחירים של **יבוא מוצרי צריכה** ירד ב-0.7%. לעומת זאת, מדד המחירים של **יבוא יהלומים** עלה ב-0.6%.

מדד המחירים של **יבוא תשומות לייצור** (למעט יהלומים וחומרי אנרגיה) ירד כאמור ברבעון השלישי של שנת 2014 ב-1.1%, לאחר עלייה של 0.2% ברבעון הקודם. פירוט לפי קבוצות הסחורות מצביע על ירידות מחירים ביבוא מוצרי מזון גולמיים שירד ב-4.1%, ביבוא תשומות לחקלאות שירד ב-3.5% ויבוא בדים וחוטים שירד ב-2.3%. לעומת זאת, עלה מדד המחירים של יבוא מתכות אל-ברזליות ב-2.7%.



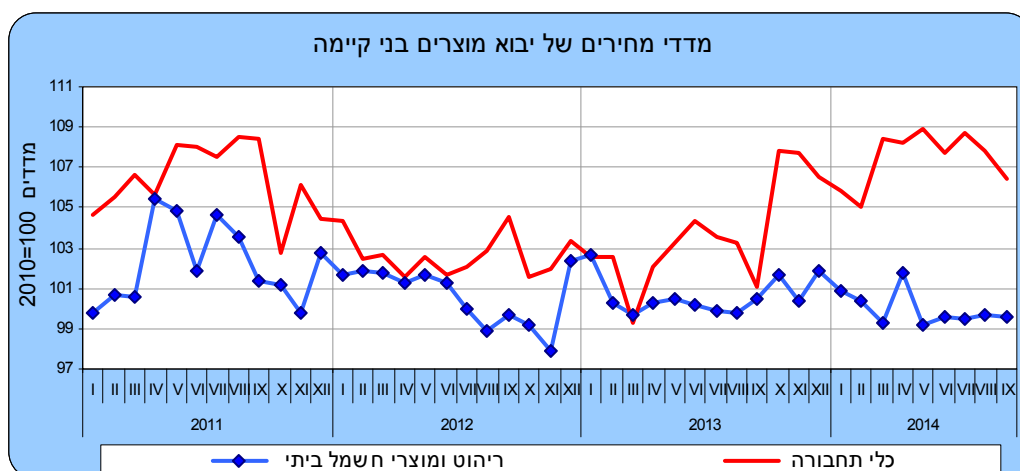
לנתוני התרשים

מדד המחירים של **יבוא מוצרי צריכה** ירד כאמור ברבעון השלישי של שנת 2014 ב-0.7%. פירוט לפי קבוצות הסחורות מצביע על ירידה של 0.7% במדד המחירים של יבוא מוצרים **לצריכה שוטפת** (מזון, הלבשה, הנעלה ומוצרים להחזקת משקי בית) ברבעון השלישי של 2014. עיקר הירידה נרשמה במדד המחירים של **יבוא מזון, משקאות ותרופות** שירד ב-1.1%.



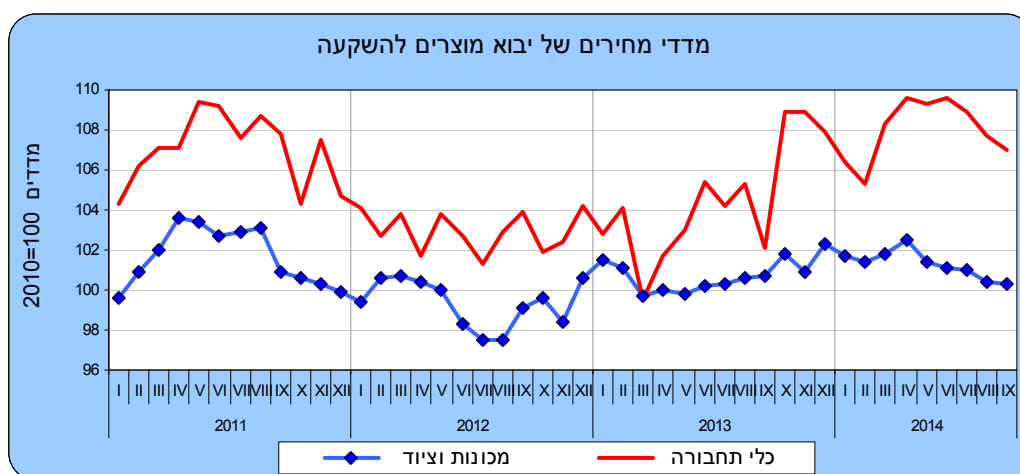
לנתוני התרשים

מדד המחירים של יבוא מוצרים בני קיימה (ריהוט, מוצרי חשמל ביתיים וכלי תחבורה) ירד ב-0.6% ברבעון השלישי של 2014. זאת, לאחר עלייה של 0.5% ברבעון השני של 2014. עיקר הירידה נרשמה במדד מחירי יבוא ריהוט ומוצרי חשמל ביתיים שירד ב-0.7%.



[לנתוני התרשים](#)

מדד מחירי יבוא מוצרים להשקעה (למעט אניות ומטוסים) ירד ברבעון השלישי של 2014 ב-1.1%, לאחר עלייה של 1.0% ברבעון השני של 2014. פירוט לפי קבוצות הסחורות מצביע על ירידה של 1.4% במדד מחירי יבוא כלי תחבורה להשקעה, זאת לאחר עלייה של 2.8% ברבעון השני של 2014. כמו כן, ברבעון השלישי של שנת 2014 נרשמה ירידה של 1.2% במדד מחירי יבוא מכונות וציוד (כ-65% מכלל יבוא מוצרי השקעה).



[לנתוני התרשים](#)

מדד מחירי יבוא חומרי אנרגיה ירד ב-4.6% ברבעון השלישי של 2014, בהמשך לירידה של 2.1% ברבעון השני של 2014. מדד מחירי יבוא יהלומים עלה ב-0.6% ברבעון השלישי של 2014, בהמשך לעלייה של 3.1% ברבעון השני של 2014.

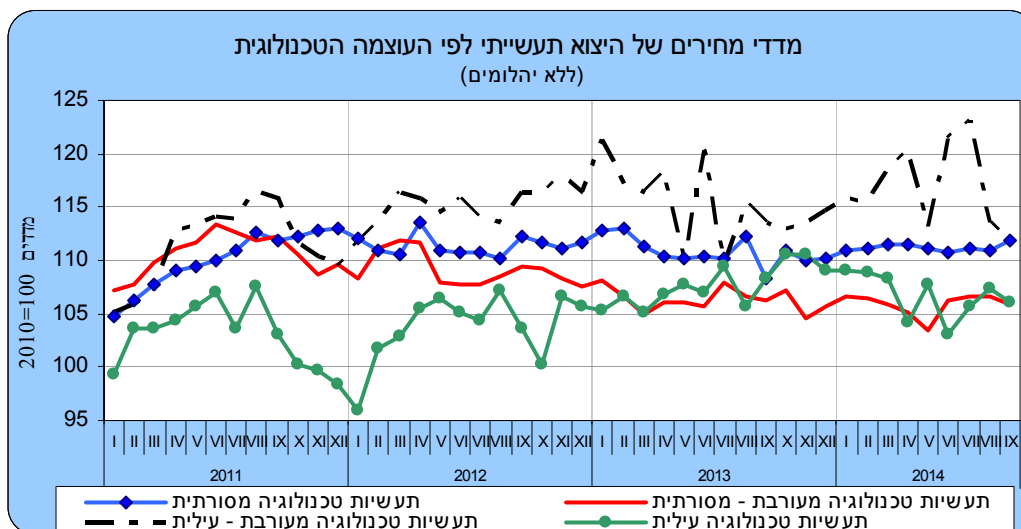
מדד מחירי היצוא - סחורות

מדד מחירי יצוא הסחורות ירד ברבעון השלישי של שנת 2014 ב-2.8%, זאת לאחר שלושה רבעים רצופים של עליות מחירים. מדד מחירי היצוא התעשייתי, כרייה וחציבה (ללא יהלומים מעובדים) נשאר ללא שינוי ברבעון השלישי של 2014. זאת, לאחר ירידה של 1.5% ברבעון השני של שנת 2014.

מדד מחירי יצוא כרייה וחציבה עלה ב-3.6% ברבעון השלישי של שנת 2014.

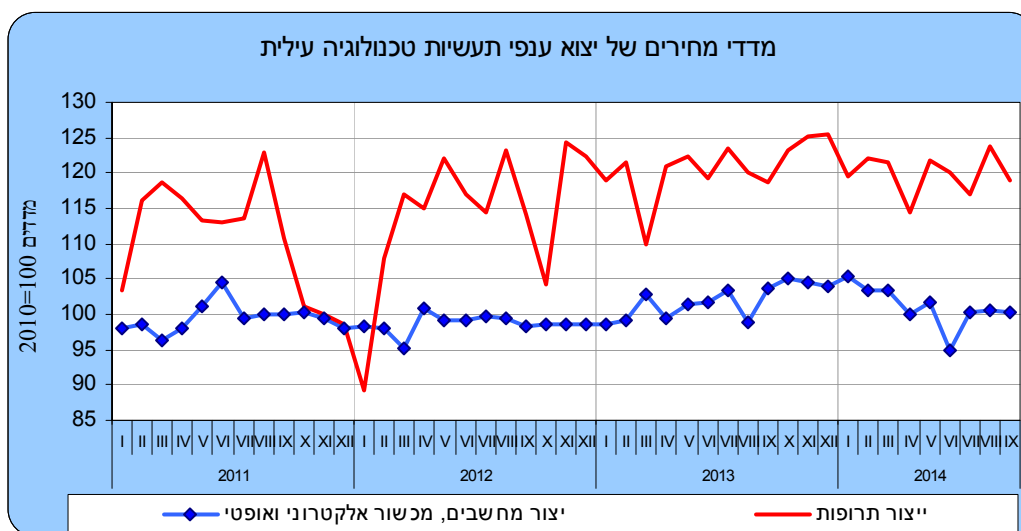
מדד מחירי היצוא התעשייתי (ללא כרייה וחציבה ויהלומים מעובדים) נשאר ללא שינוי ברבעון השלישי של השנה, לאחר ירידה של 1.5% ברבעון הקודם.

פירוט מדדי המחירים של היצוא התעשייתי לפי העצמה הטכנולוגית



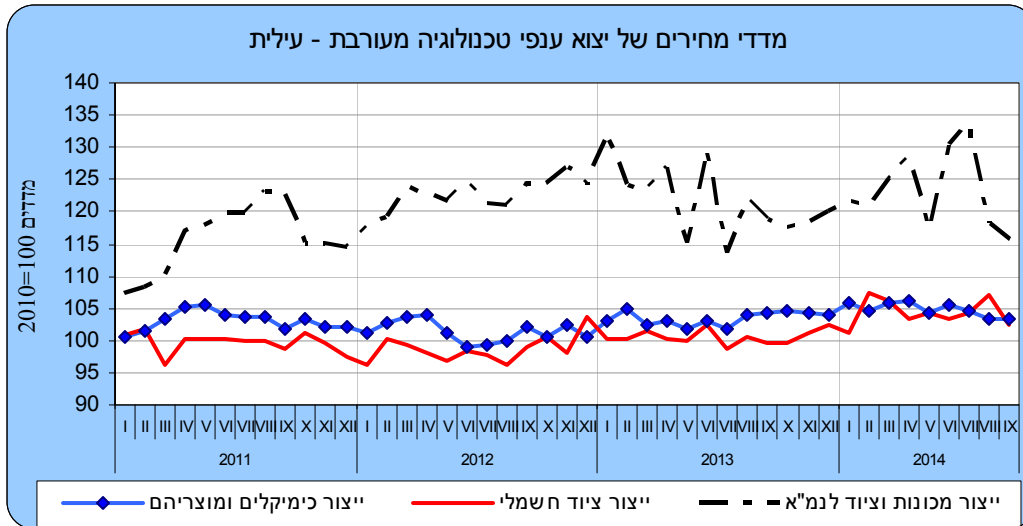
לנתוני התרשים

מדד המחירים של יצוא תעשיות טכנולוגיה עילית עלה ברבעון השלישי של שנת 2014 ב-1.0%, לאחר ירידה של 3.7% ברבעון השני של 2014 וירידה של 0.9% ברבעון הראשון של 2014.
יצוא תעשיות טכנולוגיה עילית מהווה כ-44% מכלל היצוא התעשייתי (ללא יהלומים). נתונים מפורטים לפי ענפים מצביעים על עלייה של 1.9% במדד המחירים של יצוא ענף ייצור מחשבים, מכשור אלקטרוני ואופטי ועלייה של 0.7% ביצוא ענף ייצור כלי טיס, חלליות וציוד נלווה.



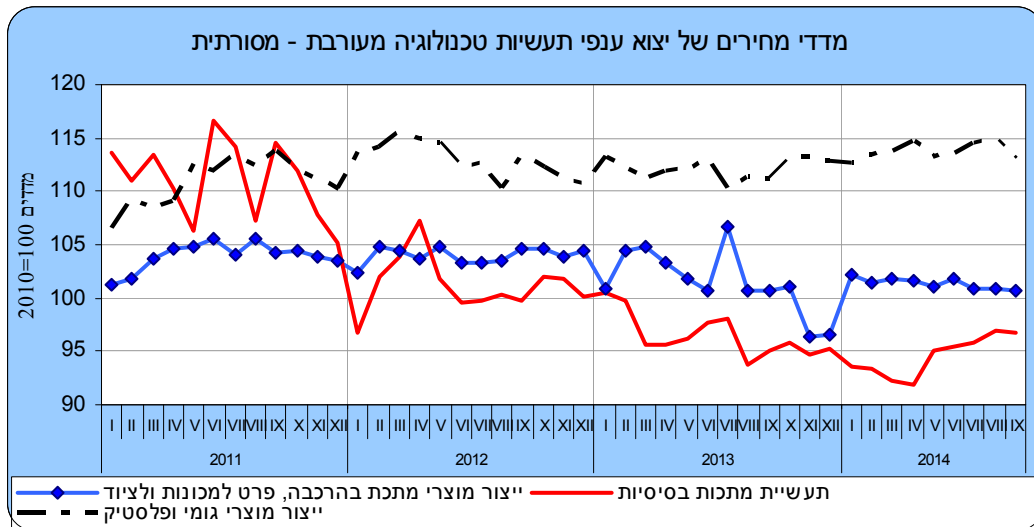
לנתוני התרשים

מדד המחירים של יצוא תעשיות טכנולוגיה מעורבת עילית ירד ב-2.0% ברבעון השלישי של 2014, לאחר עלייה של 1.1% ברבעון השני של שנת 2014. נתונים מפורטים לפי ענפים מצביעים על ירידה במדד המחירים של יצוא ענף ייצור כלי תחבורה, הובלה ותובלה מסוגים אחרים ב-2.8%. מדד המחירים של יצוא ענף ייצור כימיקלים ומוצריהם ירד ב-2.4%. לעומת זאת, נרשמה עלייה של 0.6% במדד המחירים של יצוא ענף ייצור ציוד חשמלי.
יצוא תעשיות טכנולוגיה מעורבת עילית מהווה כ-37% מכלל היצוא התעשייתי (ללא יהלומים).



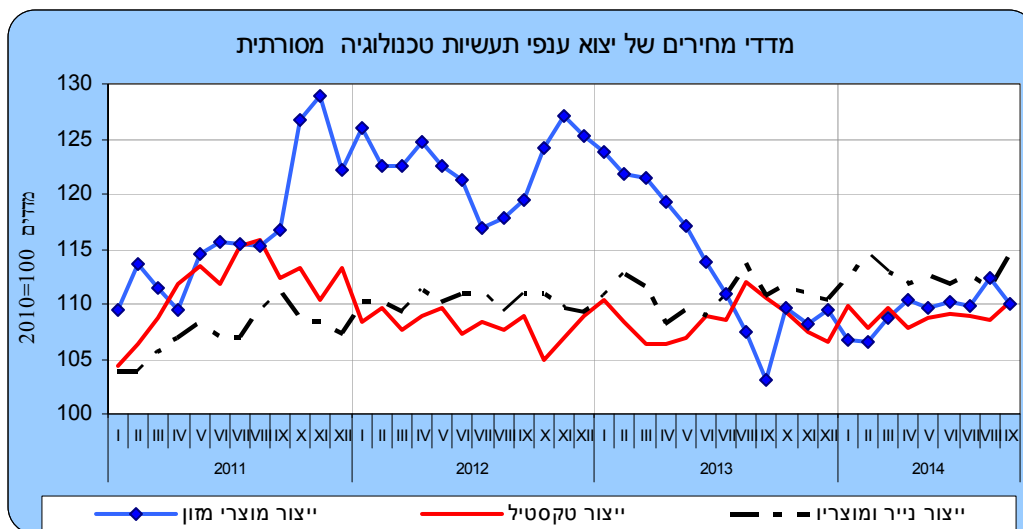
לנתוני התרשים

מדד המחירים של יצוא תעשיות טכנולוגיה מעורבת מסורתית עלה ברבעון השלישי של 2014 ב-0.9%, לאחר ירידה של 0.7% ברבעון השני של 2014. נתונים מפורטים לפי ענפים מצביעים על עלייה של 5.4% במדדי המחירים של **יצוא ענף ייצור מוצרים אחרים על בסיס מינרלים אל-מתכתיים** ועל עלייה של 3.8% ב**יצוא ענף ייצור מוצרי נפט מזוקק**. לעומת זאת, מדד המחירים של **יצוא ענף ייצור מוצרי מתכת בהרכבה, פרט למכונות וציוד** ירד ב-0.8%. יצוא תעשיות טכנולוגיה מעורבת מסורתית מהווה כ-12% מכלל היצוא התעשייתי (ללא יהלומים).



לנתוני התרשים

מדד המחירים של יצוא תעשיות טכנולוגיה מסורתית ירד ברבעון השלישי של 2014 ב-0.2%, לאחר עלייה של 0.3% ברבעון השני של 2014. נתונים מפורטים לפי ענפים מצביעים על ירידות במדדי המחירים של **יצוא ענף ייצור נייר ומוצרי (4.3%)**, של **יצוא ענף ייצור מוצרי עץ ומוצרי עץ ושעם, מוצרי קש ומוצרים מחומרי קליעה (3.2%)** ושל **יצוא ענף ייצור משקאות (3.1%)**. לעומת זאת, מדד המחירים של **יצוא ענף ייצור ועיבוד של מוצרי עור ושל אביזרים נלווים** עלה ב-0.9%. יצוא תעשיות טכנולוגיה מסורתית מהווה כ-6% מכלל היצוא התעשייתי (ללא יהלומים).



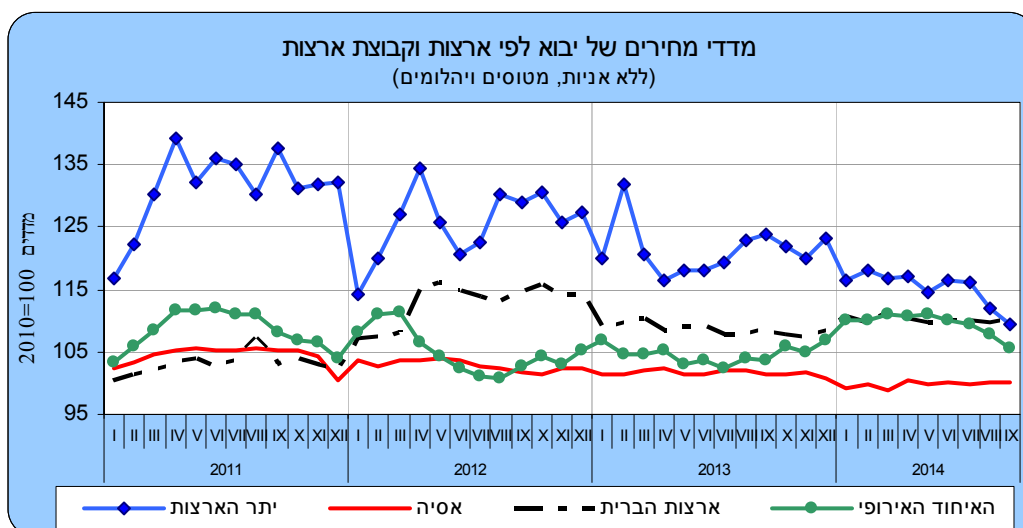
לנתוני התרשים

מדד המחירים של יצוא עיבוד יהלומים ירד ברבעון השלישי של שנת 2014 ב-10.0%. זאת, לאחר עלייה של 6.4% ברבעון השני של 2014 ולאחר עלייה של 14.7% ברבעון הראשון של 2014.

מדד המחירים של יצוא ענפי החקלאות, הייעור והדיג ירד ברבעון השלישי של שנת 2014 ב-2.6%, בהמשך לירידה של 1.6% ברבעון השני של 2014. **במדד מחירי יצוא גידול יבולים רב-שנתיים** נרשמה ירידה של 5.3% וב**מדד מחירי יצוא גידול יבולים עונתיים** ירידה של 0.8%.

מדד מחירי סחר חוץ (סחורות) לפי קבוצות הארצות ברבעון השלישי של 2014

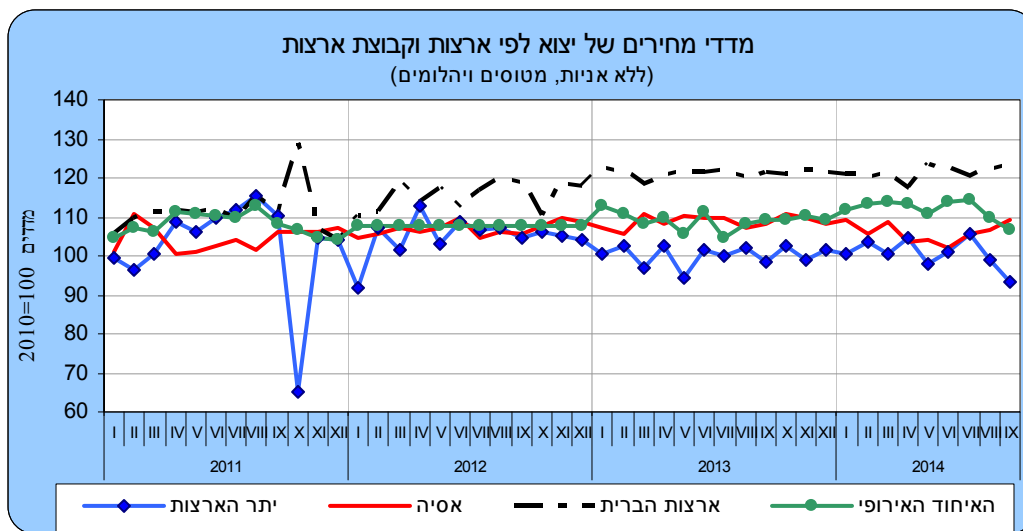
מדד מחירי יבוא הסחורות (ללא אניות, מטוסים ויהלומים) ירד, כאמור, ב-1.8% ברבעון השלישי של 2014. פירוט לפי קבוצות ארצות מראה שמדד מחירי יבוא הסחורות מקבוצת יתר הארצות ירד ברבעון השלישי של 2014 ב-3.1%, בהמשך לירידה של 0.9% ברבעון השני של 2014, **מדד מחירי יבוא הסחורות מארצות האיחוד האירופי** ירד ב-2.6% ו**מדד מחירי יבוא הסחורות מארצות אסיה** ירד ברבעון השלישי של 2014 ב-0.1%. **מדד מחירי יבוא הסחורות מארצות הברית** נשאר ללא שינוי ברבעון השלישי של 2014, לאחר ירידה של 0.3% ברבעון השני של 2014.



לנתוני התרשים

מדד מחירי יצוא הסחורות (ללא אניות, מטוסים ויהלומים), כאמור, נשאר ללא שינוי ברבעון השלישי של 2014. פירוט לפי קבוצות ארצות מראה שמדד מחירי יצוא הסחורות לארצות אסיה עלה ברבעון השלישי של 2014 ב-3.8% לאחר ירידה של 4.6% ברבעון השני של 2014 ו**מדד מחירי יצוא הסחורות לארצות הברית** עלה ב-0.7% ברבעון השלישי של 2014.

לעומת זאת, מדד מחירי יצוא הסחורות לארצות האירופי ירד ברבעון השלישי של 2014 ב-2.5%, בהמשך לירידה של 0.2% ברבעון השני של 2014 ומדד מחירי יצוא הסחורות לקבוצת יתר הארצות ירד ברבעון השלישי של 2014 ב-2.3%, בהמשך לירידה של 0.9% ברבעון השני של 2014



[לנתוני התרשים](#)

*ההודעה הבאה "מדדי מחירים של סחר חוץ – סחורות לרבעון הרביעי של שנת 2014" תפורסם ב-12 במרץ 2015.

- [לפרסומים נוספים בנושא סחר חוץ](#)
- [להגדרות והסברים](#)