

הודעה לתקשורת

אתר: www.cbs.gov.il דוא"ל: info@cbs.gov.il פקס: 02-6521340

ירושלים ל" בכסלו תשע"ה
22 בדצמבר 2014
350/2014

פניות לוועדות להפסקת היריון¹ בשנת 2012 Applications for Pregnancy Termination in 2012

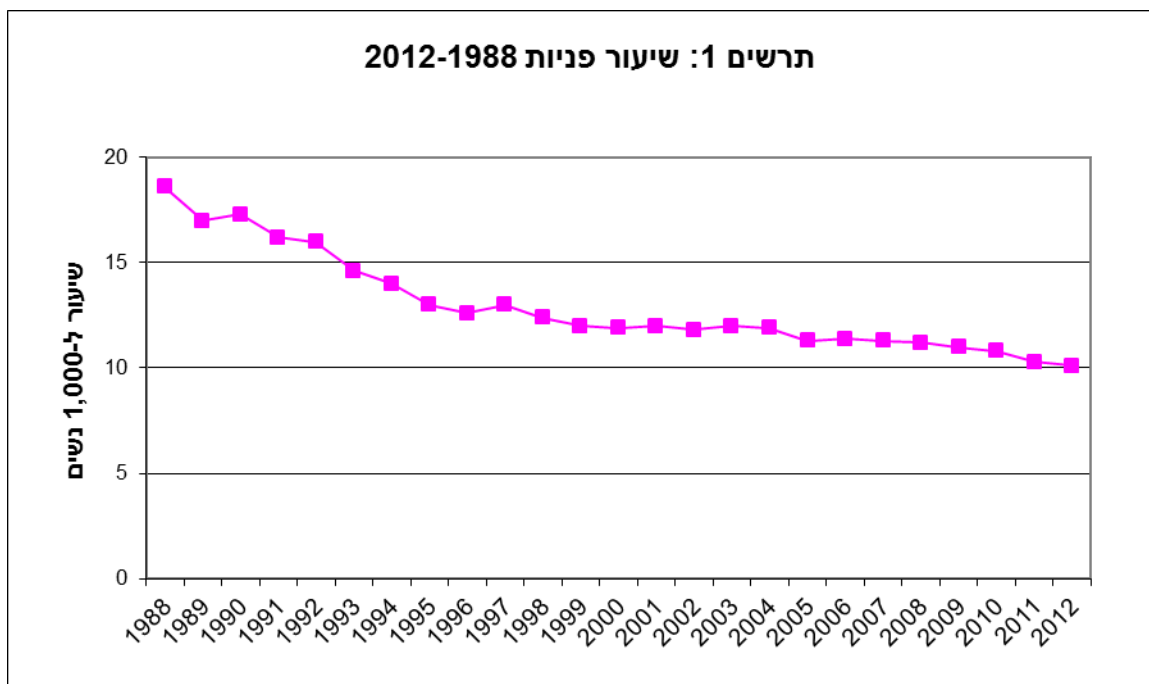
- בשנת 2012 נרשמו 18,822 פניות של נשים לוועדות להפסקת היריון. 98.8% מהן אושרו ע"י הוועדות.
- ב-9.9 מתוך כל 100 הריונות ידועים הייתה פנייה לוועדה להפסקת היריון. יחס זה נמצא במגמת ירידה - בשנת 1988, ב-15.2 הריונות מתוך 100 הריונות ידועים הייתה פנייה לוועדה להפסקת היריון.
- שיעור הפניות לוועדות להפסקת היריון (ל-1,000 נשים בגילים 15-49) ב-2012 היה 10.1. שיעור זה נמצא במגמת ירידה משנת 1988 (18.6).
- שיעורי הפניות לוועדות להפסקת היריון (ל-1,000 נשים בגילים 15-49) של הנשים המוסלמיות (6.2) והדרוזיות (6.1) נמוכים יותר מאלו של היהודיות (10.5) והנוצריות הערביות (10.6). השיעורים של הנוצריות האחרות והנשים ללא סיווג דת הם הגבוהים ביותר (22.6 ו-17.6, בהתאמה).
- 11.5% מהפניות הן של נשים עד גיל 19.
- 44.5% מהפניות הן של נשים רווקות, 43.7% - של נשואות, 11.0% - של גרושות ו-0.6% היו של אלמנות.
- 87.7% מהפניות היו בשליש הראשון של ההיריון (עד סוף שבוע 12).
- סעיף החוק השכיח לאישור הפסקת היריון הוא היריון מחוץ לנישואין (50.0% מהפניות).
- 19.4% מהפניות נתמכות בסעיף "סיכון למום גופני או נפשי בעובר".

הנתונים להלן מבוססים על טופסי בקשה לאישור הפסקת היריון, שמגיעים ללשכה המרכזית לסטטיסטיקה מהוועדות לאישור הפסקת היריון. הטפסים כוללים פרטים אישיים של הפונה, פרטים דמוגרפיים חברתיים, פרטים על הריונות קודמים, מספר ילדים, פרטים רפואיים, החלטת הוועדה, סעיף החוק במקרה שהבקשה אושרה, וממצאים פתולוגיים או מחלות גנטיות אם נמצאו בבדיקות. כמו כן הטפסים כוללים את ספח אישור ביצוע הפסקת היריון.

¹ הפניות נעשו על פי חוק העונשין (הפסקת היריון) 1977. כל הנתונים המופיעים בהודעה מבוססים על הפסקות היריון חוקיות.

בשנת 2012 נרשמו 18,822 פניות של נשים לוועדות להפסקת היריון. שיעור הפניות היה 10.1 ל-1,000 נשים בגיל הפריין (15-49), ירידה לעומת השיעור ב-2011 (10.3). כמעט כל הפניות – 98.8% - אושרו ע"י הוועדות.

שיעור הפניות ירד עם השנים מ-18.6 ב-1988, ל-10.1 ב-2012. עיקר הירידה התרחשה עד 1996, משנה זו הירידה מתונה.



[לנתוני תרשים 1](#)

אחוז האישורים לביצוע הפסקות היריון מתוך סך הפניות עלה מ-90% בסוף שנות ה-80 ליותר מ-98% בשנים האחרונות.



[לנתוני תרשים 2](#)

בשנת 2012, 76.4% מהפונות היו יהודיות, 11.3% מוסלמיות, 3.0% נוצריות, 1.1% דרוזיות, ו-8.2% ללא סיווג דת. שיעורי הפניות נבדלים לפי דת הפונה. בשנת 2012, כמו גם בשנים קודמות, שיעורי הפניות ל-1,000 נשים בגילים 15-49, של נוצריות אחרות (22.6) ושל נשים ללא סיווג דת (17.6) היו הגבוהים ביותר - פי 1.7-2.1 מאלה של היהודיות והנוצריות הערביות (10.5 ו-10.6, בהתאמה), ופי 2.8-3.6 מאלה של המוסלמיות והדרוזיות (6.2 ו-6.1, בהתאמה). מאז 2004 שיעורי הפניות בקרב היהודיות והנוצריות האחרות נמצאו במגמת ירידה, ואילו בקרב המוסלמיות שיעור הפניות במגמת עלייה. בקרב הנוצריות ערביות שיעורי הפניות די יציבים עם תנודתיות קלה.

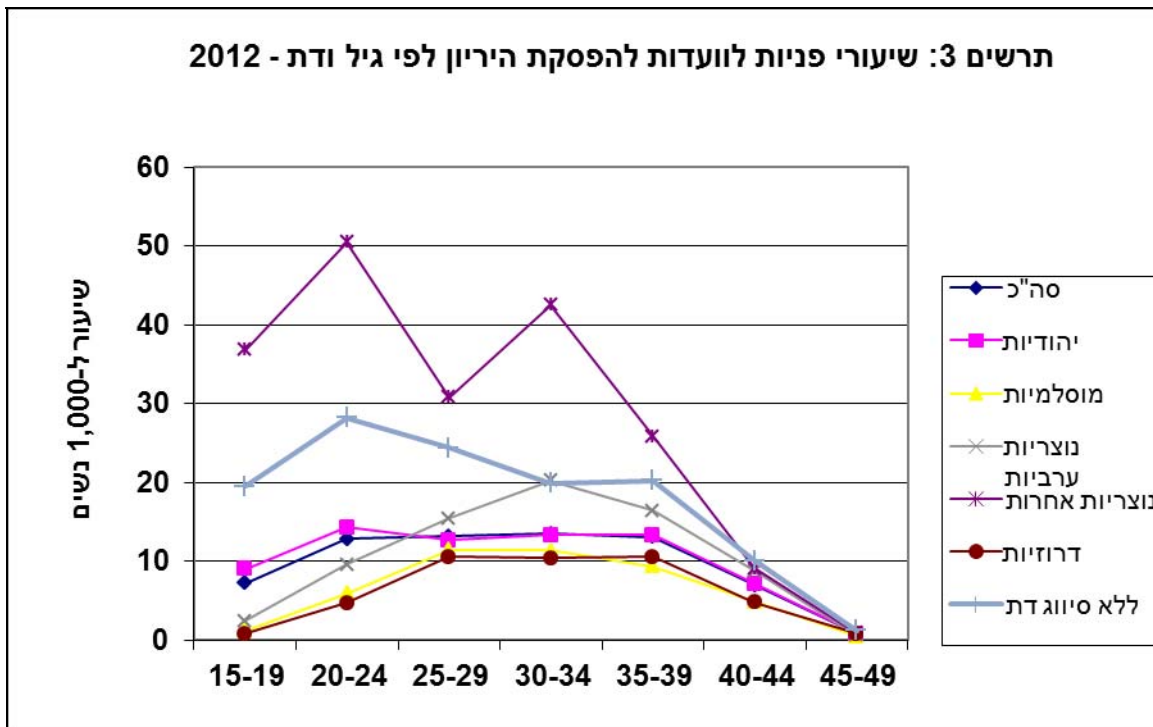
לוח א: פניות לוועדות להפסקת היריון לפי דת הפונה, 2004 ו-2012

| 2012 | | 2004 | | |
|-------------|------------|-------------|------------|----------------|
| שיעור פניות | סה"כ פניות | שיעור פניות | סה"כ פניות | |
| 10.1 | 18,822 | 11.9 | 19,712 | סה"כ |
| 10.5 | 14,388 | 12.1 | 15,119 | יהודיות |
| 6.2 | 2,117 | 6.0 | 1,531 | מוסלמיות |
| 10.6 | 349 | 10.8 | 328 | נוצריות ערביות |
| 22.6 | 210 | 27.7 | 211 | נוצריות אחרות |
| 6.1 | 215 | 6.3 | 185 | דרוזיות |
| 17.6 | 1,543 | 25.4 | 2,116 | ללא סיווג דת |

51.5% מהפניות היו של נשים מתחת לגיל 30, ו-9.7% של נשים בגיל 40 ומעלה. 11.5% מהפניות (2,166) היו של נערות עד גיל 19. ישנה ירידה באחוז זה במהלך העשור האחרון, מ-14.9% בשנת 2002. אחוז הפניות של נערות עד גיל 19, שונה לפי דת הפונה. אחוז הפניות הגבוה ביותר נמצא בקרב נערות יהודיות, נוצריות אחרות ונערות ללא סיווג דת, ואילו בקרב המוסלמיות, הדרוזיות והנוצריות ערביות אחוז הפניות של נערות נמוך בהרבה.

לוח ב: אחוז הפניות לוועדות של נערות

| אחוז הפניות עד גיל 19 | דת |
|-----------------------|----------------|
| 12.9 | יהודיות |
| 4.1 | מוסלמיות |
| 2.0 | נוצריות ערביות |
| 11.9 | נוצריות אחרות |
| 2.3 | דרוזיות |
| 12.2 | ללא סיווג דת |



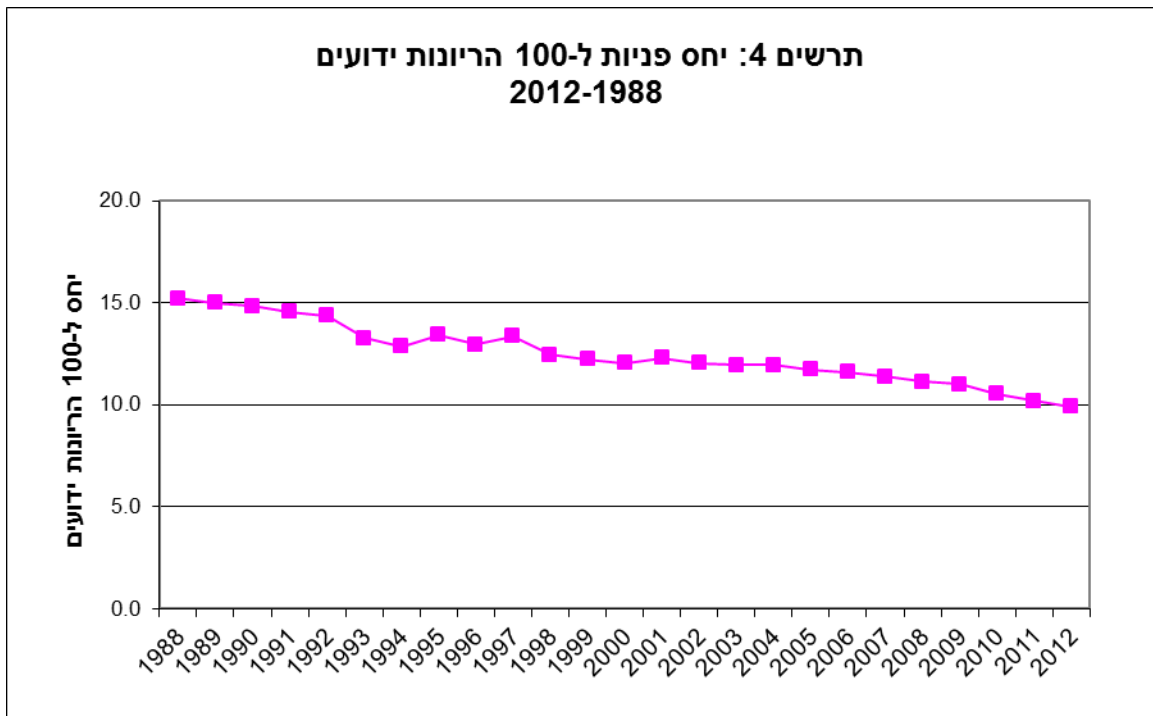
[לנתוני תרשים 3](#)

יחס פניות לוועדות להפסקת היריון ל-100 הריונות ידועים²

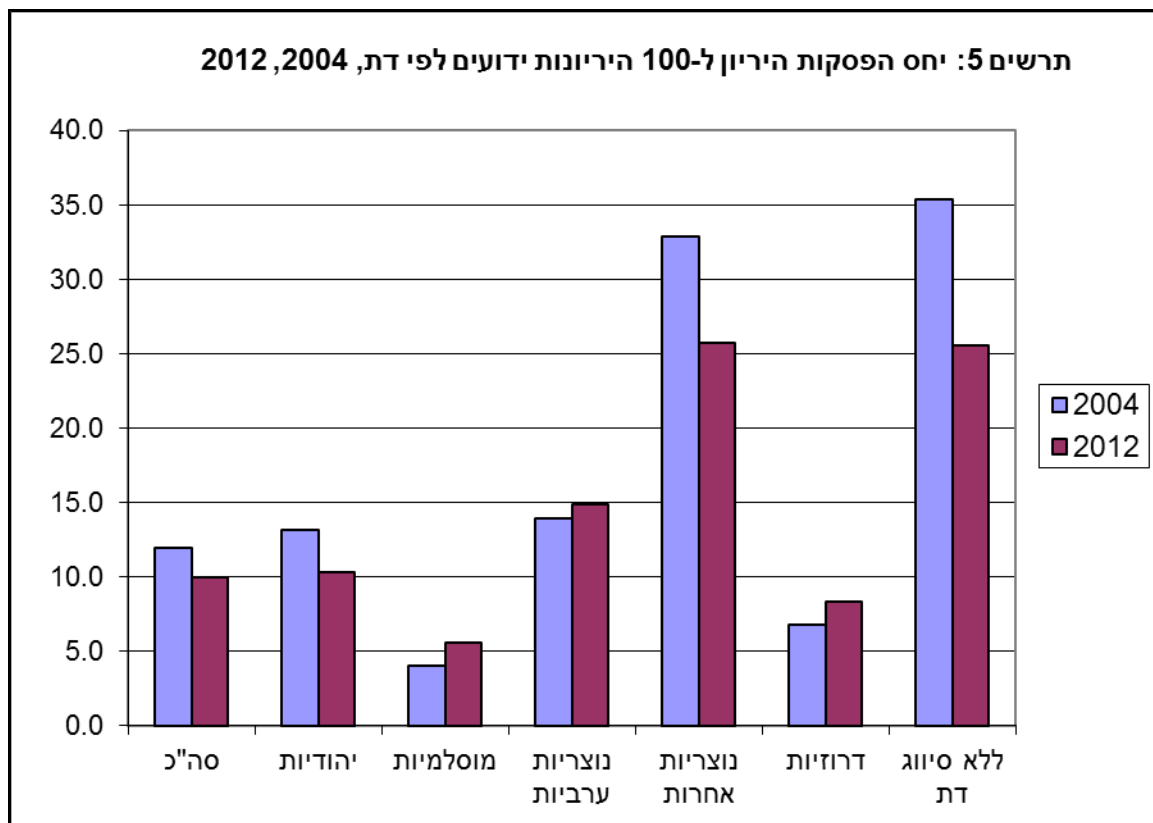
היחס של מספר הפניות לוועדות להפסקת היריון ל-100 הריונות ידועים עמד על 9.9 בשנת 2012. המשמעות של מדד זה היא שמכל 100 הריונות ידועים, 9.9 מסתיימים בהפסקת היריון יזומה. **יחס זה נמצא במגמת ירידה, מ-15.2 בשנת 1988.** היחס הגבוה ביותר נמצא בקרב נשים צעירות עד גיל 19 (38.5). בקרב נשים בגיל 40 ומעלה היחס גבוה יחסית (19.8), ובגילים 34-25 היחס הוא הנמוך ביותר ועומד על 7.0. היחס בקרב נשים יהודיות גדול כמעט פי שניים לעומת היחס בקרב נשים מוסלמיות (10.3 לעומת 5.5, בהתאמה). היחס בקרב נשים נוצריות אחרות ובקרב נשים ללא סיווג דת הוא הגבוה ביותר (25.7 ו-25.6, בהתאמה).

מתרשים 5 ניתן לראות שבין השנים 2004 ו-2012 היחס ל-100 הריונות ידועים בקרב נשים יהודיות, נוצריות אחרות ונשים ללא סיווג דת ירד באופן בולט, ואילו בקרב מוסלמיות, נוצריות ערביות ודרוזיות היחס ל-100 הריונות ידועים עלה.

² הריונות ידועים כוללים לידות חי ופניות לוועדות להפסקת היריון.



[לנתוני תרשים 4](#)



[לנתוני תרשים 5](#)

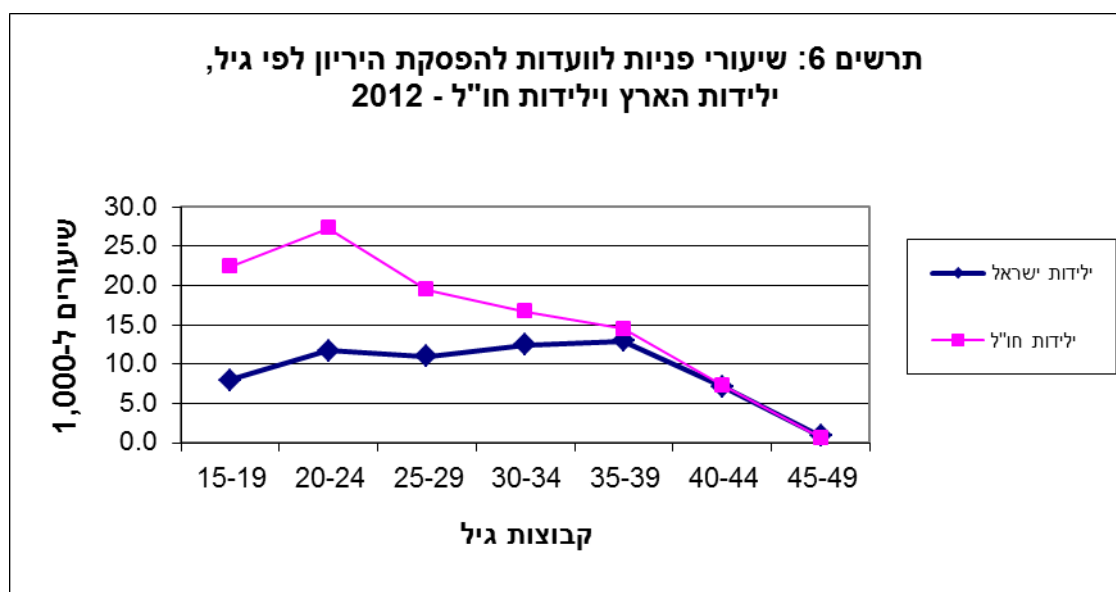
מצב משפחתי

בשנת 2012, 44.5% מהפניות היו של נשים רווקות, 43.7% - של נשים נשואות, 11.0% - של גרושות, ו-0.6% - של אלמנות. בעשור האחרון עלה חלקן של הנשים הרווקות מכלל הפונות לוועדות (מ-41.7% ב-2002 ל-44.5% ב-2012) וחלקן של הנשואות ירד במעט (מ-44.1% ל-43.7%).

יבשת לידה

ב-2012, שיעור הפניות לוועדות להפסקת היריון בקרב נשים יהודיות ילידות חו"ל, היה גבוה מהשיעור בקרב נשים יהודיות ילידות הארץ (14.3 ל-1,000 נשים בגיל 15-49 לעומת 9.6, בהתאמה). גם בחלוקה לפי קבוצות גיל, השיעורים של ילידות חו"ל גבוהים מהשיעורים של נשים ילידות הארץ, עד גיל 39. בקבוצת הגיל 15-24 השיעורים גבוהים ביותר מפי שניים בקרב ילידות חו"ל לעומת ילידות הארץ. ככל שהגיל עולה, ההפרש בין השיעורים פוחת. בגילים 40-44 המצב הפוך – השיעור של ילידות ישראל גבוה מהשיעור של ילידות חו"ל (4.3 ו-3.8, בהתאמה).

שיעור הפניות של עולות מבריה"מ (לשעבר) שעלו מאז 1990 גבוה יותר מאשר השיעור של כלל האוכלוסייה (15.6 לעומת 10.1, בהתאמה). עם זאת, קיימת ירידה בשיעור הפניות של עולות מבריה"מ (לשעבר), מ-18.3 ב-2004 ל-15.6 ב-2012. שיעור הפניות של עולות מאתיופיה הוא הגבוה ביותר, ועמד בשנת 2012 על 42.8 פניות לאלף נשים בגיל 15-49. שיעור זה נשאר כמעט ללא שינוי בשנים האחרונות. שיעור הפניות של ילידות ישראל ממוצא אתיופי (אב יליד אתיופיה) בשנת 2012, נמוך מזה של ילידות אתיופיה - 34.3 פניות לאלף נשים.



לנתוני תרשים 6

שבוע היריון

בשנת 2012, רובן המכריע (87.7%) של הפניות להפסקת היריון נעשו בשליש הראשון של ההיריון (עד שבוע 12), 11.0% בשליש השני (שבועות 13-23), ו-1.3% בשליש האחרון (משבוע 24 ואילך). בקרב נשים מוסלמיות אחוז הפניות בשליש השני והשלישי של ההיריון גדול מזה שבקרב נשים יהודיות (15.6% לעומת 12.3%, בהתאמה). בעשור האחרון אחוז הפניות של נשים יהודיות בשליש השני והשלישי של ההיריון גדל מ-8.8% בשנת 2002, ל-12.3% בשנת 2012. אחוז הפניות של נשים מוסלמיות בשליש השני והשלישי ירד מ-20.0% בשנת 2002, ל-15.6% בשנת 2012, אך הוא עדיין גבוה מזה של היהודיות.

הפסקות היריון קודמות

69.7% מהפניות לוועדות להפסקת היריון בשנת 2012 היו של נשים שלא ביצעו הפסקת היריון בעבר. 21.2% מהפניות היו של נשים שביצעו הפסקת היריון אחת. כ-9.1% מהפניות היו של נשים שביצעו שתי הפסקות היריון או יותר. התפלגות זו יציבה לאורך השנים.

סעיפי החוק לאישור

הפסקות היריון בישראל מאושרות בהתאם לאחד מסעיפי החוק הבאים:

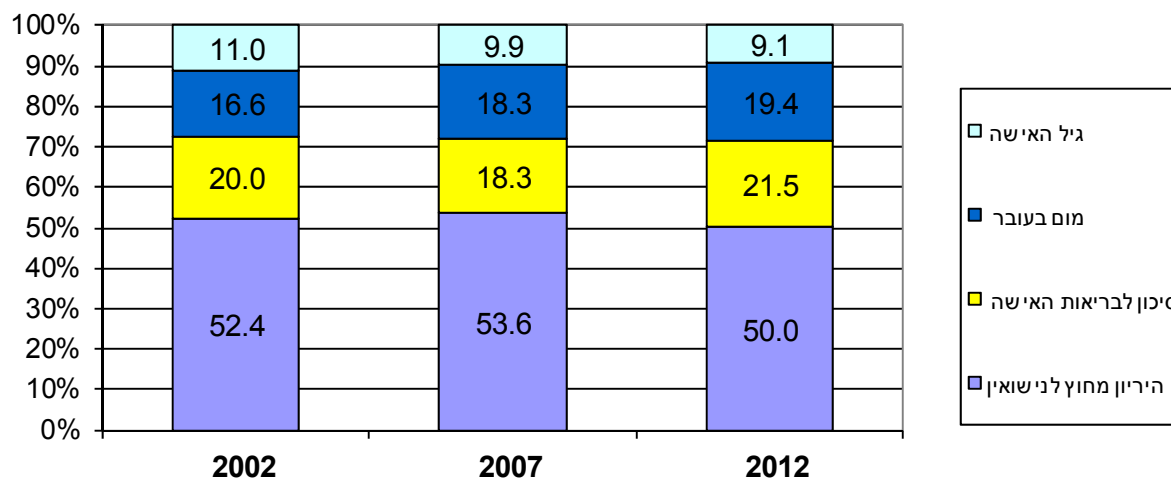
- א. האישה היא מתחת לגיל הנישואין המינימלי (17) או שמלאו לה 40 שנה.
- ב. ההיריון נובע מיחסים אסורים לפי החוק הפלילי, מגילוי עריות או שלא מנישואין.
- ג. הילד עלול להיות בעל מום גופני או נפשי.
- ד. המשך ההיריון עלול לסכן את חיי האישה או לגרום לה נזק גופני או נפשי.

סעיף החוק השכיח ביותר לאישור ביצוע הפסקת היריון הוא "היריון מחוץ למסגרת הנישואין" (סעיף ב). הסעיפים הבאים בשכיחותם הם "סיכון לבריאות האישה" ו"סיכון למום גופני או נפשי בעובר". שכיחות הסעיף "סיכון למום גופני או נפשי בעובר" נמצאת בעשור האחרון במגמת עלייה.

בקרב נשים מוסלמיות, סעיף החוק השכיח ביותר לאישור ביצוע הפסקת היריון הוא הסעיף "סיכון לבריאות האישה", שכיחות של פי 2.6 בהשוואה ליהודיות. גם בקרב הנוצריות ערביות ובקרב הדרוזיות אחוז זה הוא הגבוה ביותר. בקרב הנוצריות האחרות ונשים ללא סיווג דת שכיחות סעיף זה דומה לשכיחות שבקרב היהודיות. הסעיף "היריון מחוץ לנישואין" שכיח פי 2.2 יותר בקרב היהודיות לעומת המוסלמיות. חלקם היחסי של אישורים להפסקות היריון בגין הסעיף "סיכון למום גופני או נפשי בעובר" גדול יותר בקרב נשים מוסלמיות, מאשר בקרב יהודיות.

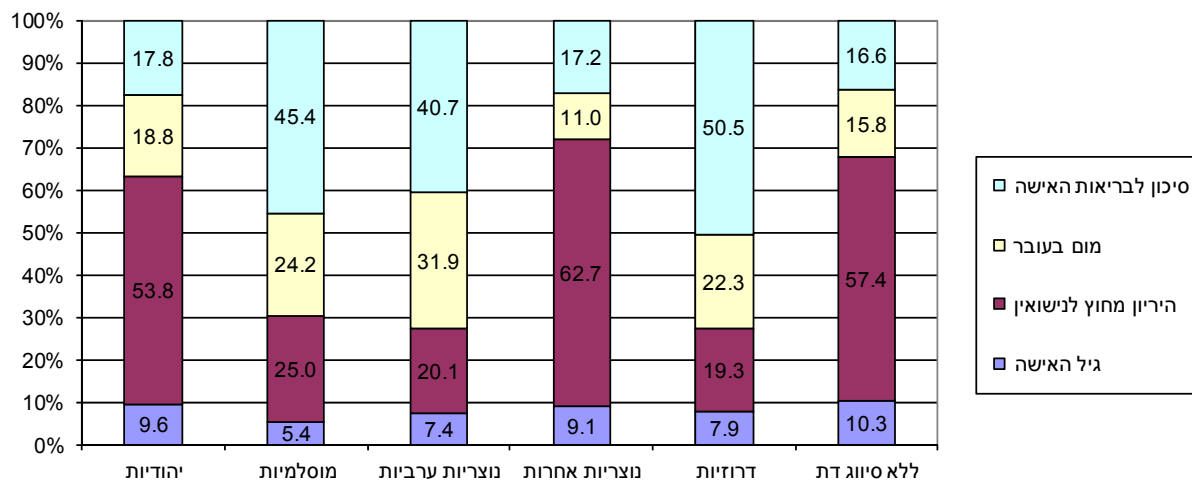
ככל שגיל ההיריון מתקדם יותר, אחוז האישורים הנתמכים בסעיף "סיכון למום בעובר" גדול יותר. עד שבוע 12, רק 12.6% מהאישורים נתמכים בסעיף "סיכון למום בעובר" ואילו מרבית האישורים נתמכים בסעיף היריון מחוץ לנישואין. בשליש השני להיריון (שבועות 13-23) 65.0% נתמכים בסעיף סיכון למום בעובר, ובשליש השלישי (שבוע 24 ואילך) 89.1% נתמכים בסעיף זה.

תרשים 7: אישורים לפי סעיף החוק (אחוזים) 2002, 2007 ו-2012



[לנתוני תרשים 7](#)

תרשים 8: אישורים לפי סעיפי החוק, לפי דת הפונה 2012



[לנתוני תרשים 8](#)

הפסקות היריון על רקע מומים

בשנת 2012 אושרו 3,599 פניות של נשים לוועדות להפסקת היריון על רקע של סיכון למום בעובר (סעיף ג לעיל). רק ב-1,517 מקרים (42.2%) הייתה אבחנה מאושרת של מומים או מצבי טרום-לידה שיכולים לגרום לפגיעה בעובר, בוודאות או בסבירות גבוהה.³

ב-32.1% מהמקרים שאושרו על רקע של סיכון למום בעובר, הסיבה הייתה שימוש בתרופות העלולות לסכן את העובר, בזמן ההיריון.

כאמור, חלקן היחסי של הפסקות ההיריון בגין הסעיף "סיכון למום גופני או נפשי בעובר" גדול יותר בקרב נשים מוסלמיות, מאשר בקרב יהודיות (24.2% ו-18.8%, בהתאמה). בתוך סעיף זה, אחוז המקרים שבהם הייתה אבחנה מאושרת של מומים או מצבים טרום-לידתיים בוודאות או בסבירות גבוהה, בקרב היהודיות, הוא 44.9% (1,205 מקרים), ובקרב המוסלמיות, 40.2% (201 מקרים).

בשנים האחרונות ישנה עלייה הדרגתית באחוז זה בקרב היהודיות ואחרות. עיקר העלייה הייתה בין השנים 2008-2009, לאחר מכן הייתה עלייה מתונה. עלייה זו נובעת כנראה משיפור בדיווח הוועדות. בקרב הערביות חלה גם עלייה ניכרת בין השנים 2008-2009, אך לאחר מכן האחוז התייצב.

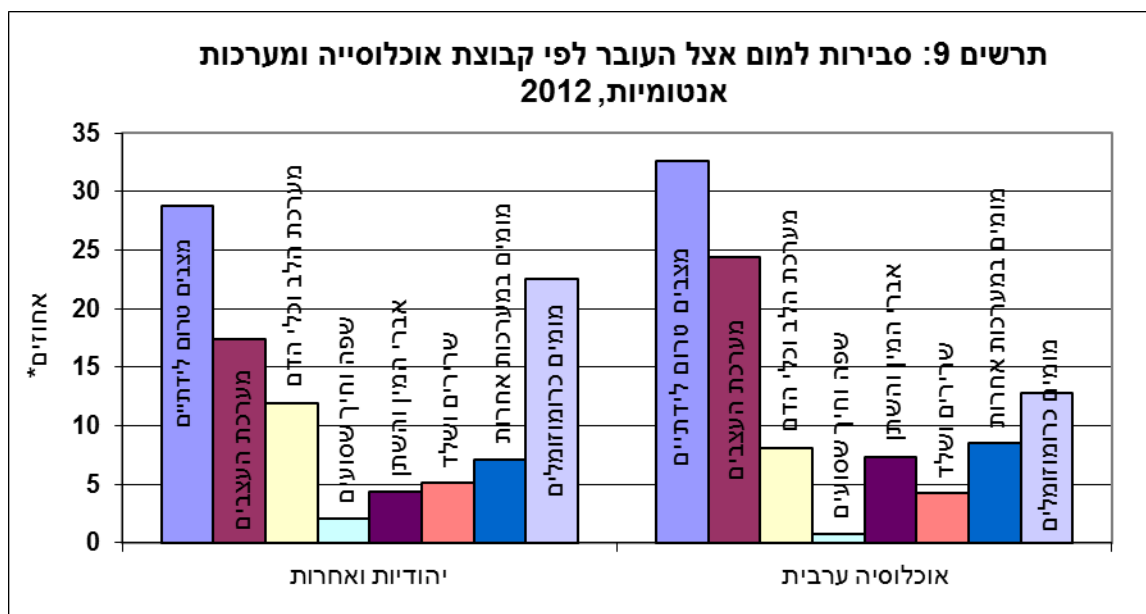
לוח ג: אחוז המקרים שבהם הייתה אבחנה מאושרת של מומים או מצבים טרום-לידתיים³

| שנה | יהודיות ואחרות | ערביות |
|------|----------------|--------|
| 2007 | 28.8 | 26.8 |
| 2008 | 30.5 | 31.2 |
| 2009 | 39.0 | 39.6 |
| 2010 | 41.5 | 39.6 |
| 2011 | 42.3 | 36.4 |
| 2012 | 42.7 | 39.4 |

בקרב ערביות, 24.4% מהאישורים הם בשל מומים במערכת העצבים ורק 12.8% בשל מומים כרומוזומליים. בקרב היהודיות ואחרות 17.4% מהאישורים הם בשל מומים במערכת העצבים ו-22.5% מהאישורים הם בשל מומים כרומוזומליים.

בקרב הערביות אחוז האישורים הניתנים בגלל מצבים טרום-לידתיים (מיעוט מי שפיר, בעיות בשליה וכו'), גדול מזה שבקרב היהודיות ואחרות (32.6% לעומת 28.8%).

³ אבחנה ודאית או בסבירות גבוהה של מומים מולדים בעובר, מחלות תורשתיות או מצבים בהיריון שיכולים לגרום לפגיעה בעובר.



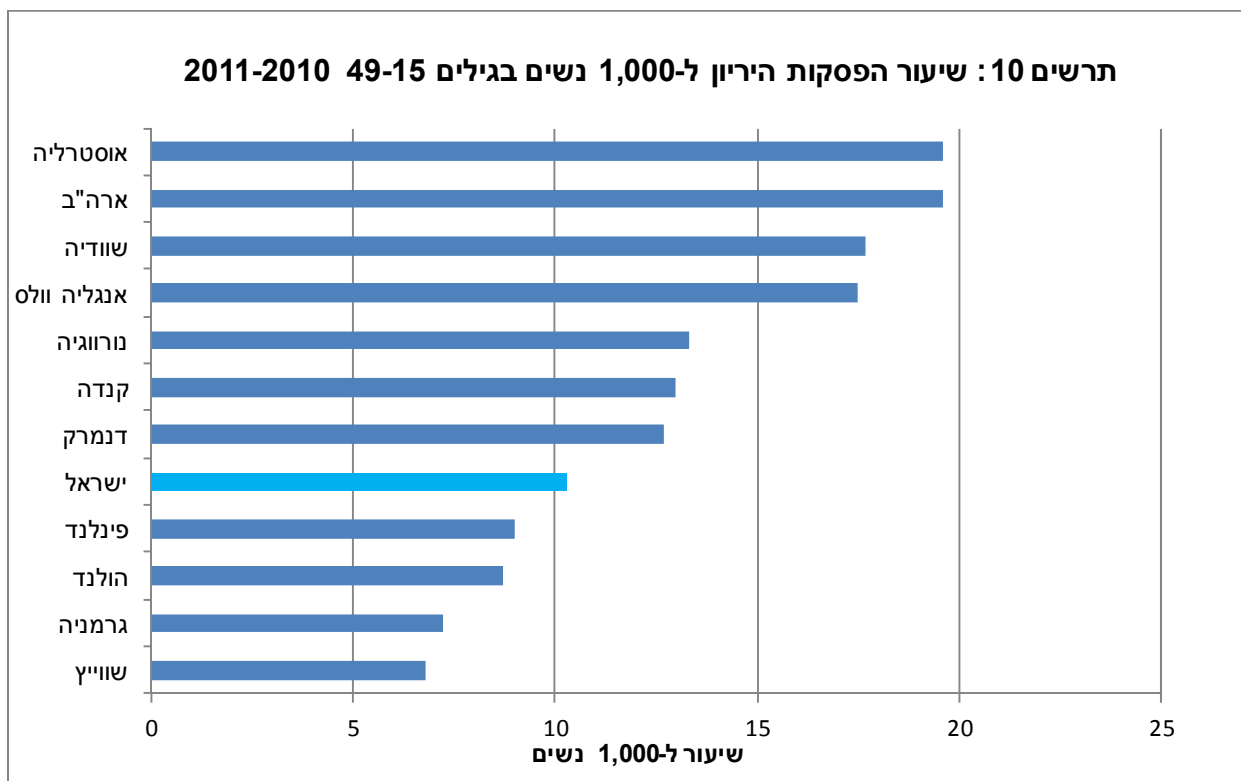
* האחוזים הם מתוך כל המקרים שבהם הייתה אבחנה מאושרת של מומים או מצבי טרום-לידה פתולוגיים, בוודאות או בסבירות גבוהה.

[לנתוני תרשים 9](#)

השוואה בין-לאומית

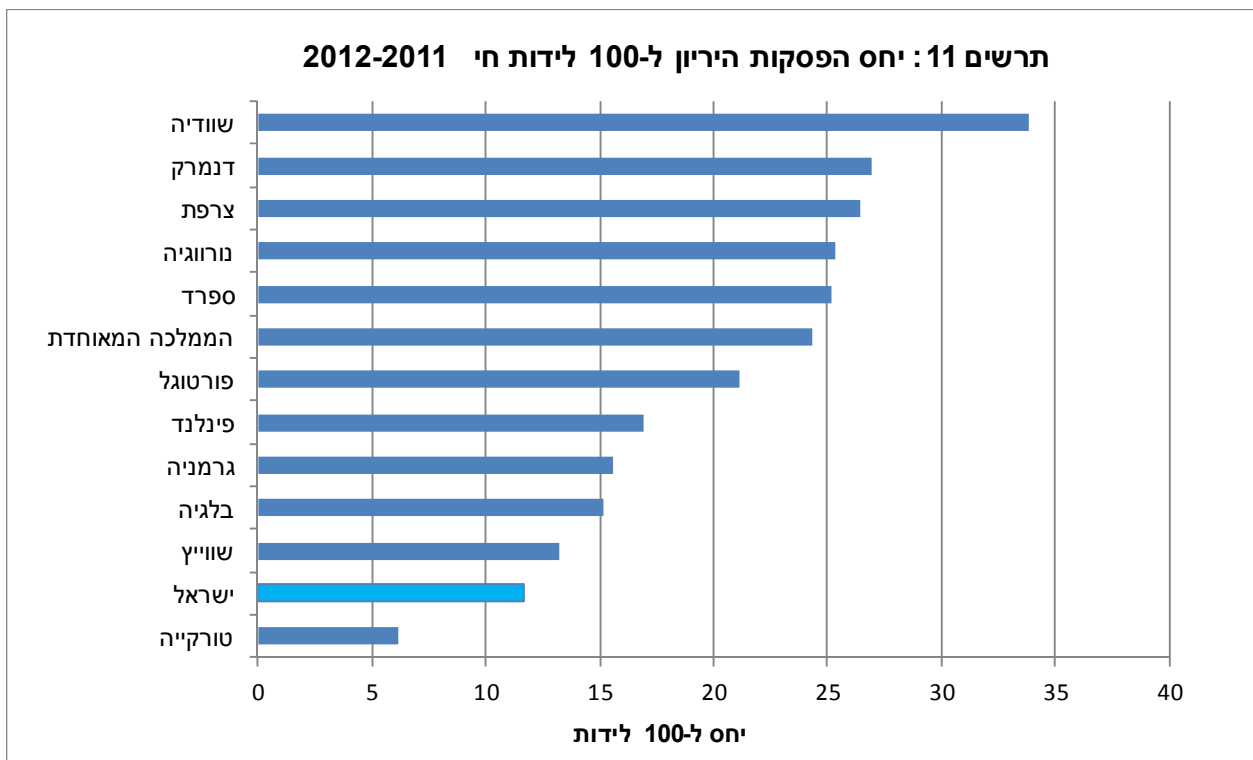
שיעור הפניות לוועדות להפסקת הריון בישראל (10.1 ל-1,000 נשים בגילים 15-49) נמצא ברמת ביניים בהשוואה למדינות מפותחות אחרות. לדוגמה שיעורים גבוהים יותר קיימים באנגליה ווולס (17.5) ובארה"ב (19.6). לעומת זאת השיעורים בשווייץ (6.8), בגרמניה (7.2) ובפינלנד (9) נמוכים יותר.

יחס הפניות לוועדות להפסקת הריון ל-100 לידות חי נמוך בישראל (11.7) בהשוואה למדינות אחרות, ומשקף את הפריור הגבוה יחסית בישראל. לדוגמה היחס בשווייץ - 13.2, בפינלנד - 16.9, בממלכה המאוחדת - 24.3 ובשוודיה - 33.8. בטורקיה היחס היה נמוך יותר - 6.2 בשנת 2012.



מבוסס על אתרים מהמדינות השונות.

[לנתוני תרשים 10](#)



[לנתוני תרשים 11](#)

מקור: <http://data.euro.who.int/hfad>, יחס ל-100 לידות בישראל לקוח מהאתר של ה-WHO.