

הודעה לתקשורת

אתר: www.cbs.gov.il דוא"ל: info@cbs.gov.il פקס: 02-6521340

ירושלים, ט"ו בטבת תשע"ה
6 בינואר 2015
002/2015

השכר הממוצע למשרת שכיר של עובדים ישראלים: אוקטובר 2014 Average Wages per Employee Job of Israeli Workers: October 2014

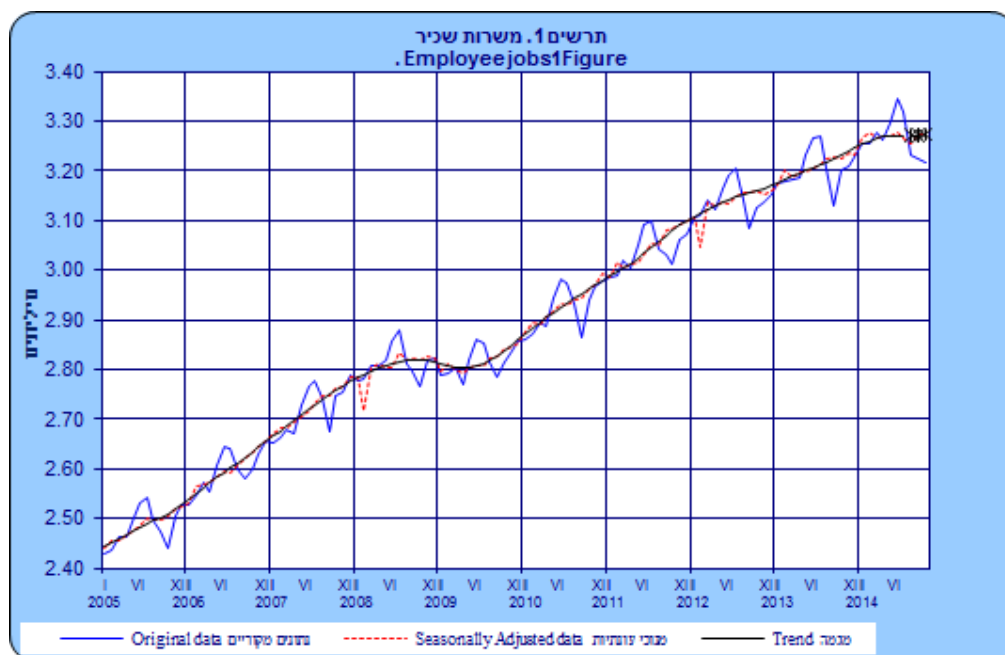
על פי נתוני המגמה בחודשים האחרונים (אוגוסט-אוקטובר 2014)

- עלייה של 2.1% בשכר הממוצע ברוטו למשרת שכיר, במחירים קבועים (בחישוב שנתי).
- עלייה של 0.4% במספר משרות השכיר (בחישוב שנתי).

[לוחות](#)

בחודש אוקטובר 2014 עמד השכר הממוצע למשרת שכיר במחירים שוטפים על 9,161 ש"ח. מספר משרות השכיר עמד על 3.217 מיליון. זאת בהסתמך על עיבוד ראשוני של מדגם דיווחי המעסיקים למוסד לביטוח לאומי על משרות ושכר על גבי טופס 102 וממקורות מנהליים אחרים.

משרות שכיר: נתוני המגמה¹ מצביעים על עלייה במספר משרות השכיר. בחודשים אוגוסט-אוקטובר 2014 עלה מספר משרות השכיר ב-0.4% בחישוב שנתי, בהמשך לעלייה של 0.3% בחישוב שנתי בחודשים מאי-יולי 2014.

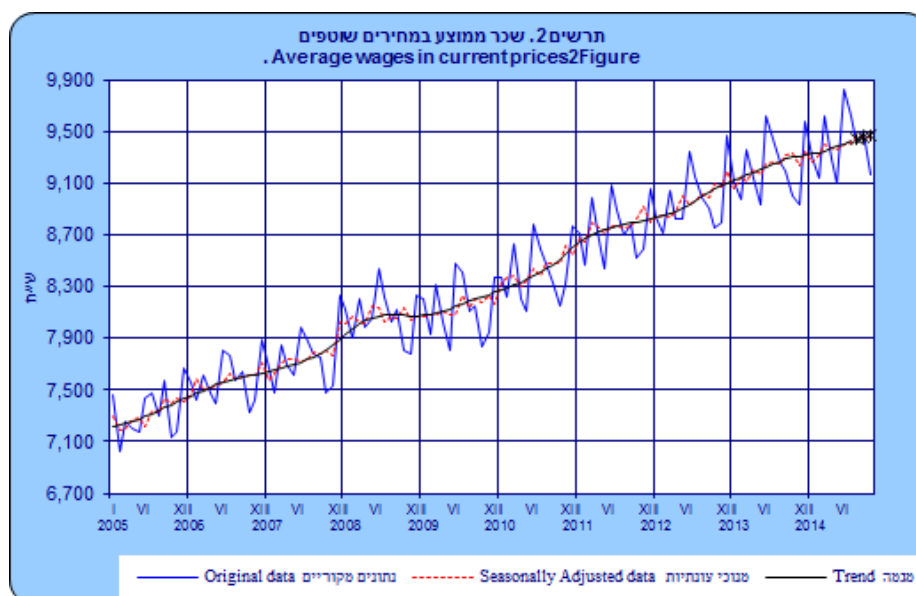


[לנתוני תרשים 1](#)

¹ נתונים מנוכי עונתיות מתקבלים לאחר ניכוי השפעת העונתיות והשפעת חגים וימי הפעילות מהנתונים המקוריים. נתוני מגמה נאמדים לאחר הסרת ההשפעה של האי-סדירות (רעשים) מהנתונים מנוכי העונתיות. נתונים אלה עשויים להשתנות מאחר שהם מחושבים מחדש עם קבלת נתון מקורי נוסף מידי חודש. מידע נוסף מופיע בפרסום "[הגורמים העונתיים וגורמי ההתאמה מראש ל-2014, מגמות ל-2014-2010](#)" (באתר הלמ"ס באינטרנט בלבד: הגדרות, סיווגים ושיטות, שיטות סטטיסטיות, סדרות עתיות).

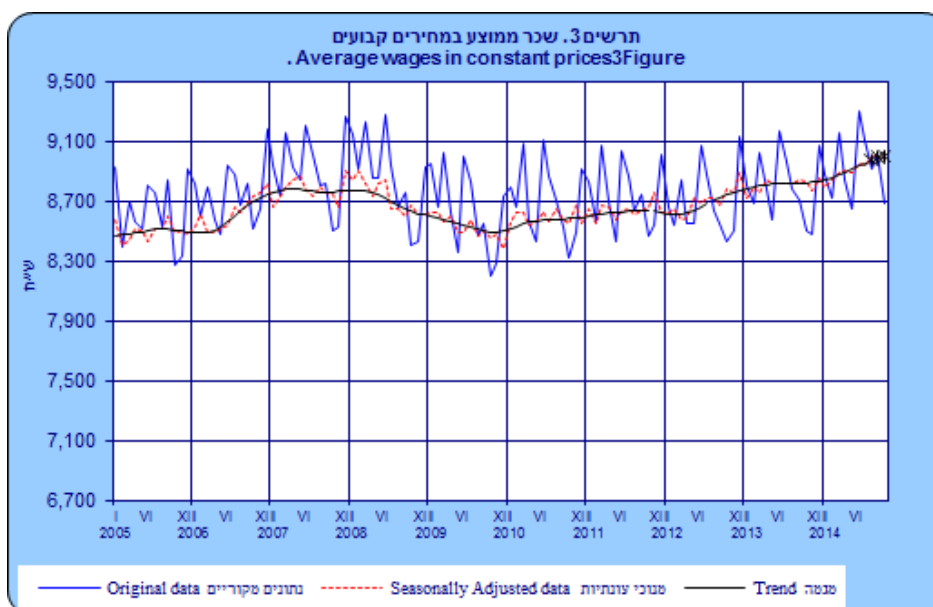
כתבה מיכל אבוגנים, תחום סטטיסטיקה של שכר
לקבלת הסברים ניתן לפנות אל יחידת הדוברות בטל' 02-6527845

שכר ממוצע למשרת שכיר במחירים שוטפים: נתוני המגמה¹ מצביעים על עלייה בשכר הממוצע למשרת שכיר במחירים שוטפים. בחודשים אוגוסט-אוקטובר 2014 עלה השכר הממוצע למשרת שכיר במחירים שוטפים ב-2.0% בחישוב שנתי, בהמשך לעלייה של 2.4% בחישוב שנתי בחודשים מאי-יולי 2014.



לנתוני תרשים 2

שכר ממוצע למשרת שכיר במחירים קבועים: נתוני המגמה¹ מצביעים על עלייה בשכר הממוצע למשרת שכיר במחירים קבועים. בחודשים אוגוסט-אוקטובר 2014 עלה השכר הממוצע למשרת שכיר במחירים קבועים ב-2.1% בחישוב שנתי, בהמשך לעלייה של 2.7% בחישוב שנתי בחודשים מאי-יולי 2014.

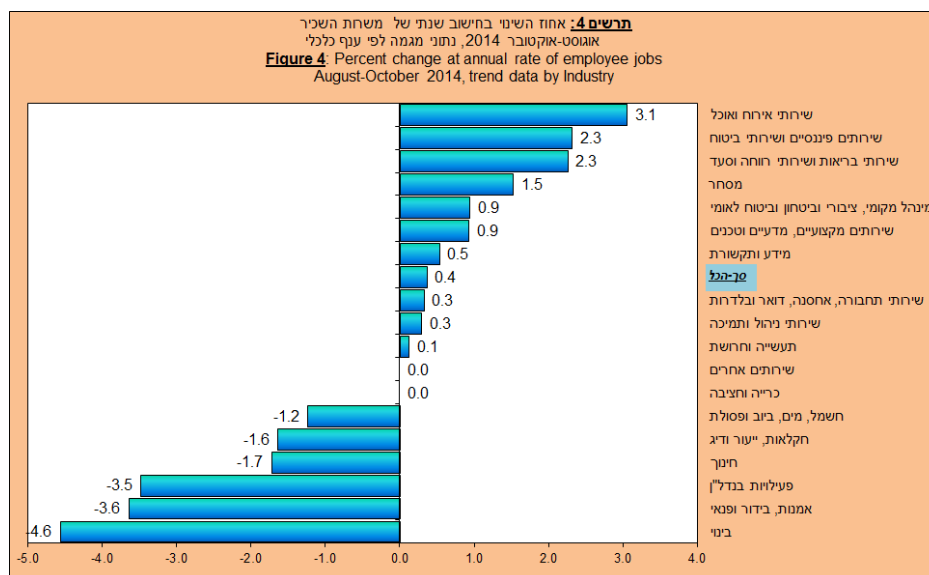


לנתוני תרשים 3

¹ נתונים מנוכי עונתיות מתקבלים לאחר ניכוי השפעת העונתיות והשפעת חגים וימי הפעילות מהנתונים המקוריים. נתוני מגמה נאמדים לאחר הסרת ההשפעה של האי-סדירות (רעשים) מהנתונים מנוכי העונתיות. נתונים אלה עשויים להשתנות מאחר שהם מחושבים מחדש עם קבלת נתון מקורי נוסף מידי חודש. מידע נוסף מופיע בפרסום "**הגורמים העונתיים וגורמי ההתאמה מראש ל-2014, מגמות ל-2014-2010**" (באתר הלמ"ס באינטרנט בלבד: הגדרות, סיווגים ושיטות, שיטות סטטיסטיות, סדרות עתיות).

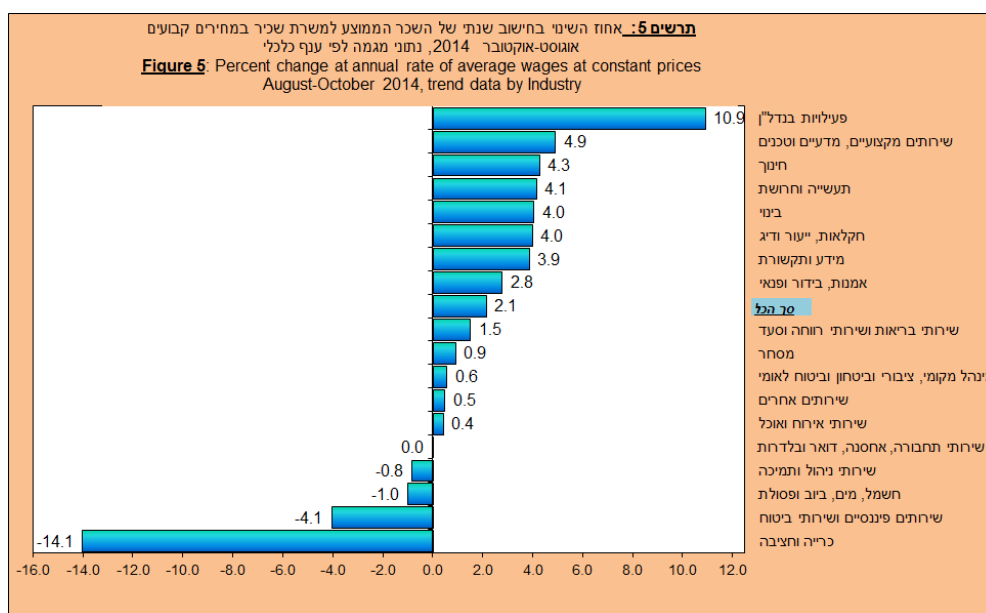
נתוני מגמה בחישוב שנתי לפי ענף כלכלי (תרשימים 4-5)

משרות שכיר (עובדים ישראלים): בענף שירותי אירוח ואוכל עלה מספר משרות השכיר ב-3.1% בחישוב שנתי בחודשים אוגוסט-אוקטובר 2014, בהמשך לעלייה של 1.4% בחישוב שנתי בחודשים מאי-יולי 2014. בענף הבינוי ירד מספר משרות השכיר ב-4.6% בחישוב שנתי בחודשים אוגוסט-אוקטובר 2014, בהמשך לירידה של 3.8% בחישוב שנתי בחודשים מאי-יולי 2014.



לנתוני תרשים 4

שכר ממוצע למשרת שכיר במחירים קבועים (עובדים ישראלים): בענף שירותים מקצועיים, מדעיים וטכניים עלה השכר הממוצע למשרת שכיר במחירים קבועים ב-4.9% בחישוב שנתי בחודשים אוגוסט-אוקטובר 2014, בהמשך לעלייה של 4.5% בחישוב שנתי בחודשים מאי-יולי 2014. בענף שירותים פיננסיים ושירותי ביטוח ירד השכר הממוצע למשרת שכיר במחירים קבועים ב-4.1% בחישוב שנתי בחודשים אוגוסט-אוקטובר 2014, לעומת עלייה של 4.5% בחישוב שנתי בחודשים מאי-יולי 2014.



לנתוני תרשים 5

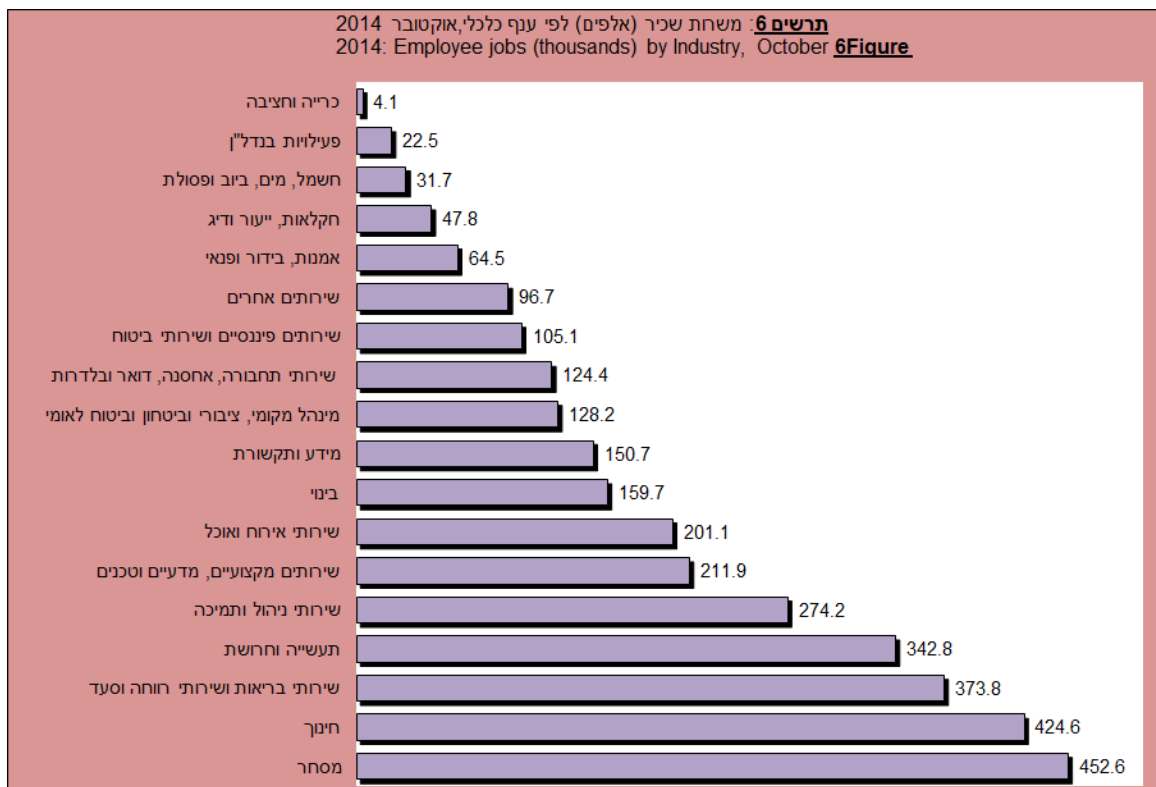
נתונים מקוריים² (תרשימים 6-7)

בלוח להלן מוצגים נתונים מקוריים של משרות שכיר ושכר ממוצע למשרת שכיר (מחירים שוטפים) עבור החודשים אוגוסט-אוקטובר 2014.

| שכר ממוצע למשרת שכיר מחירים שוטפים (ש"ח) | | | משרות שכיר (אלפים) | | | |
|---|----------------|--------------|--------------------|----------------|----------------|------------------------|
| עובדים מחו"ל | עובדים ישראלים | סך הכל | עובדים מחו"ל | עובדים ישראלים | סך הכל | |
| 5,119 | 9,161 | 8,931 | 108.1 | 3,216.5 | 3,386.9 | 2014 אוקטובר |
| 5,087 | 9,493 | 9,259 | 108.7 | 3,225.4 | 3,395.2 | ספטמבר |
| 5,073 | 9,409 | 9,180 | 107.3 | 3,233.2 | 3,400.4 | אוגוסט |

משרות שכיר (עובדים ישראלים):

בתרשים 6 מוצגים נתונים מקוריים של מספר משרות השכיר (אלפים) בחודש אוקטובר 2014 לפי ענף כלכלי.

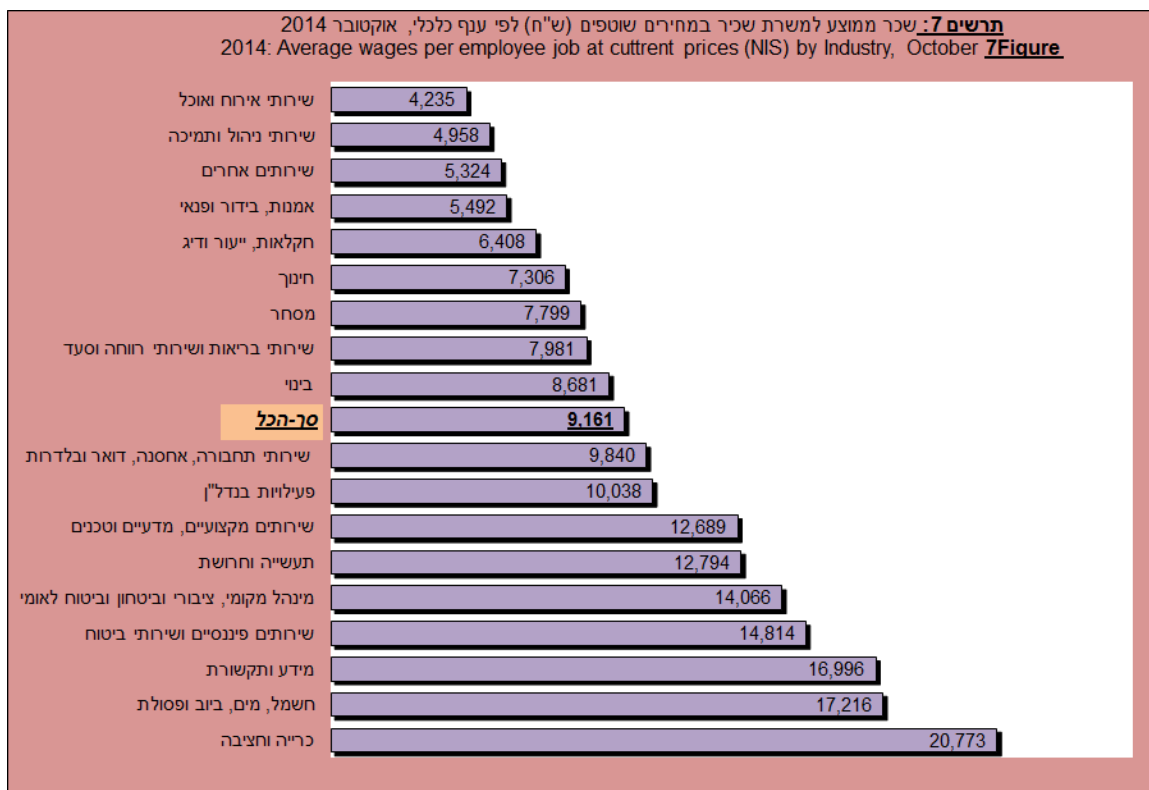


לנתוני תרשים 6

² נתונים מקוריים של שכר ממוצע ומשרות שכיר נועדו להציג את הנתונים בחודש מסוים. נתונים אלה, בשונה מנתונים מנוכי עונתיות, אינם משמשים לצורך השוואה לתקופות קודמות שכן לא הוסרה מהם ההשפעה של העונתיות, חגים וימי פעילות.

שכר ממוצע למשרת שכיר במחירים שוטפים (עובדים ישראלים):

בתרשים 7 מוצגים נתונים מקוריים של השכר הממוצע למשרת שכיר במחירים שוטפים (ש"ח) בחודש אוקטובר 2014 לפי ענף כלכלי.

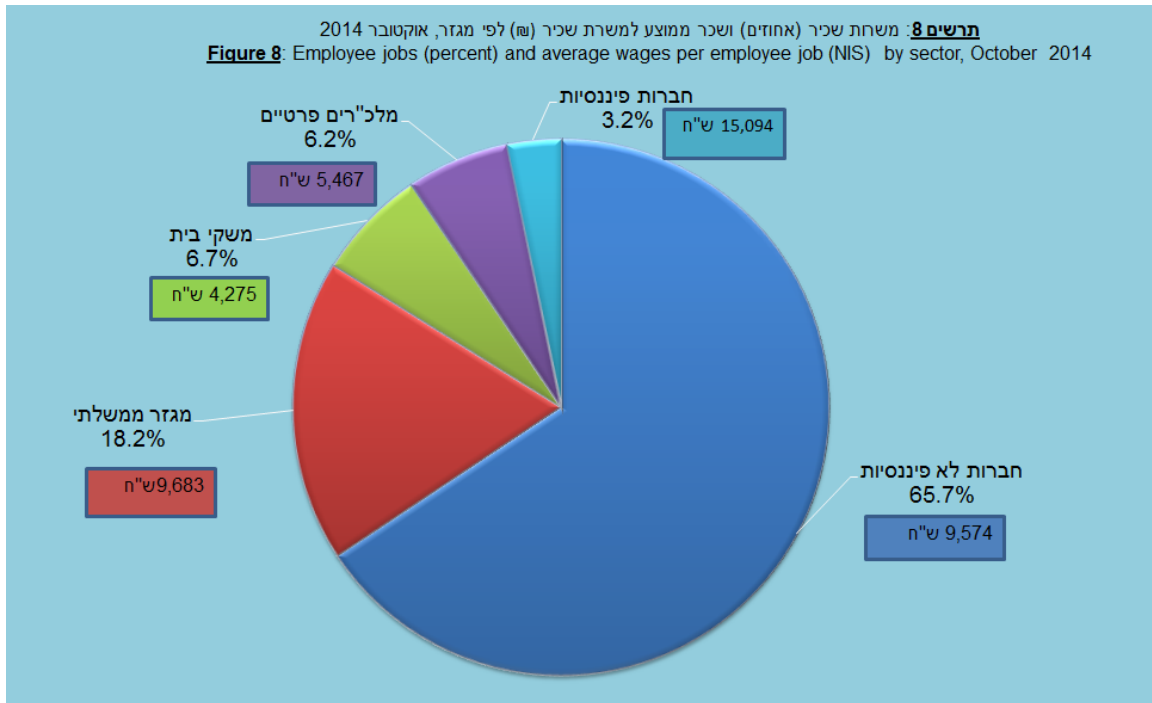


לנתוני תרשים 7

נתונים מקוריים לפי ענפי כלכלה נבחרים מופיעים בלוח 4.

מגזרים – נתונים לחודש אוקטובר 2014 (לוח 5)

תרשים 8 מציג נתונים של משרות שכיר (אחוזים) ושכר חודשי ממוצע למשרת שכיר (ש"ח) בחודש אוקטובר 2014 לפי החלוקה של מגזרי-העל.³

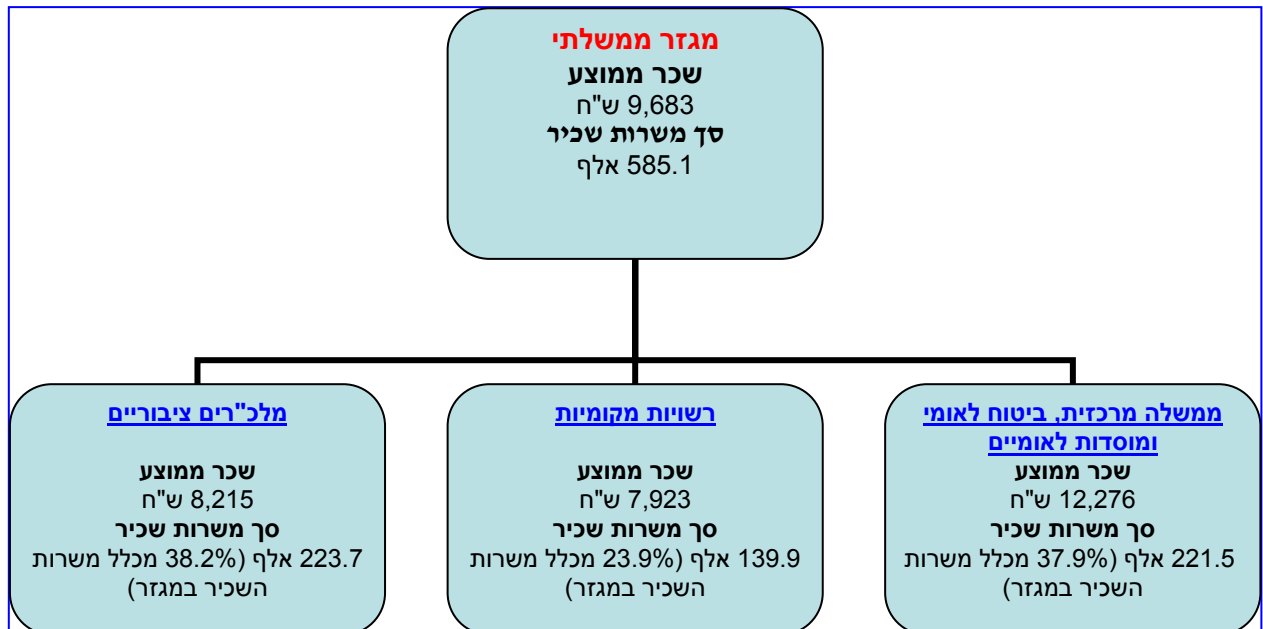
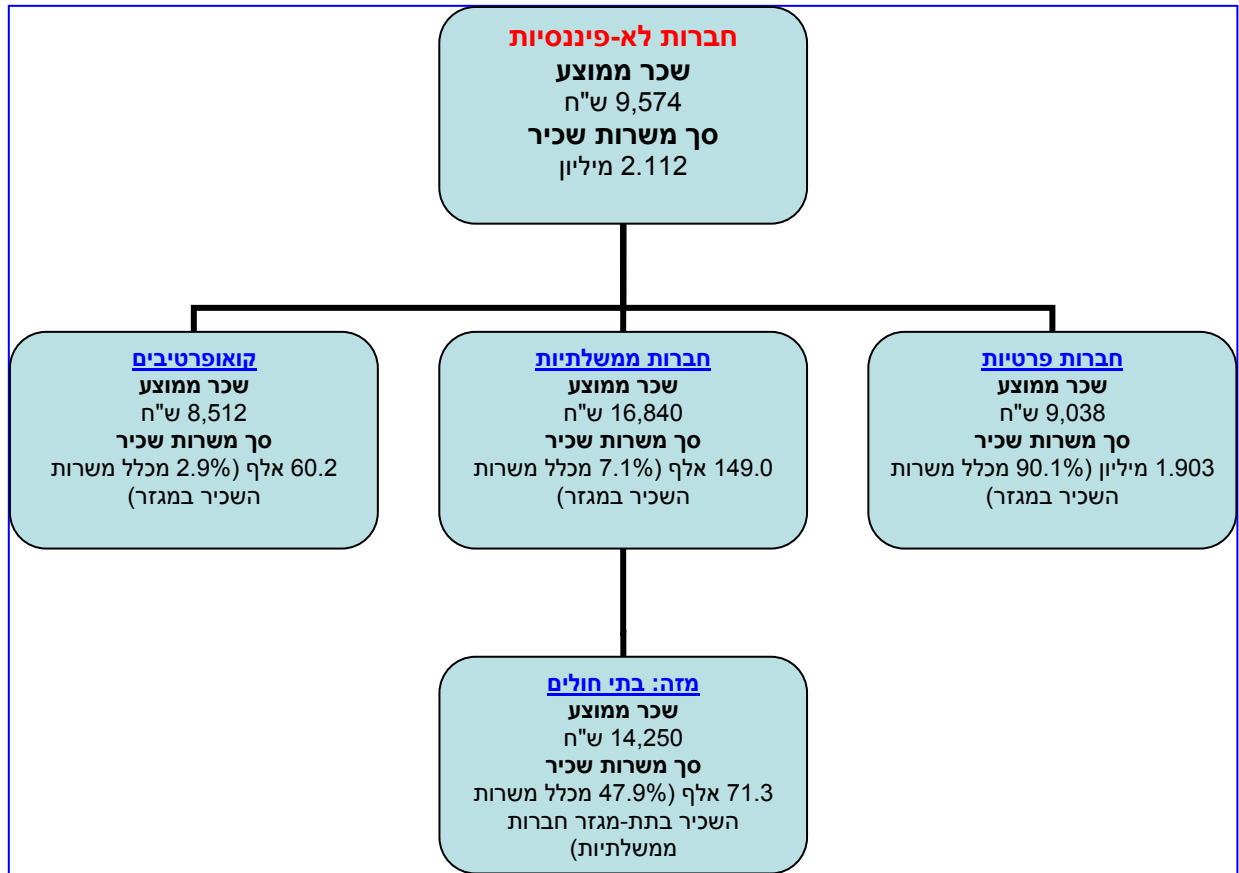


לנתוני תרשים 8

בחודש אוקטובר 2014 המגזר הגדול ביותר היה מגזר **החברות הלא-פיננסיות**, ובו היו 2.112 מיליון משרות שכיר (65.7% מכלל משרות השכיר במשק). השכר הממוצע למשרת שכיר במגזר זה היה 9,574 ש"ח. **במגזר הממשלתי** היו 585.1 אלף משרות שכיר (18.2% מכלל משרות השכיר במשק), והשכר הממוצע במגזר זה היה 9,683 ש"ח. **במגזר החברות הפיננסיות** היו 103.7 אלף משרות שכיר (3.2% מכלל משרות השכיר במשק), והשכר הממוצע במגזר זה היה 15,094 ש"ח. במגזר **משקי הבית** היו 215.2 אלף משרות שכיר (6.7% מכלל משרות השכיר במשק), והשכר הממוצע במגזר זה היה 4,275 ש"ח. במגזר **המלכ"רים הפרטיים** היו 200.3 אלף משרות שכיר (6.2% מכלל משרות השכיר במשק), והשכר הממוצע במגזר זה היה 5,467 ש"ח.

³ החלוקה של המגזרים היא לחמישה מגזרי-על: **חברות לא-פיננסיות, חברות פיננסיות, מגזר ממשלתי, משקי בית, מלכ"רים פרטיים המשרתים את משקי הבית. הסבר מפורט בנושא זה ניתן למצוא באתר האינטרנט של הלשכה המרכזית לסטטיסטיקה.**

להלן מוצגים נתונים של משרות שכיר ושכר חודשי ממוצע למשרת שכיר לפי תתי-מגזרים בחודש אוקטובר 2014.⁴



⁴ כל מגזר מחולק לתתי-מגזרים. מספר משרות השכיר בתתי-המגזרים מסתכמים למספר משרות השכיר במגזר כולו. [הסבר מפורט בנושא זה ניתן למצוא באתר האינטרנט של הלשכה המרכזית לסטטיסטיקה.](#)

