

הודעה לתקשורת

אתר: www.cbs.gov.il דוא"ל: info@cbs.gov.il פקס: 02-6521340

ירושלים, ט"ז בשבט תשע"ה
5 בפברואר 2015
028/2015

השכר הממוצע למשרת שכיר של עובדים ישראלים: נובמבר 2014 Average Wages per Employee Job of Israeli Workers: November 2014

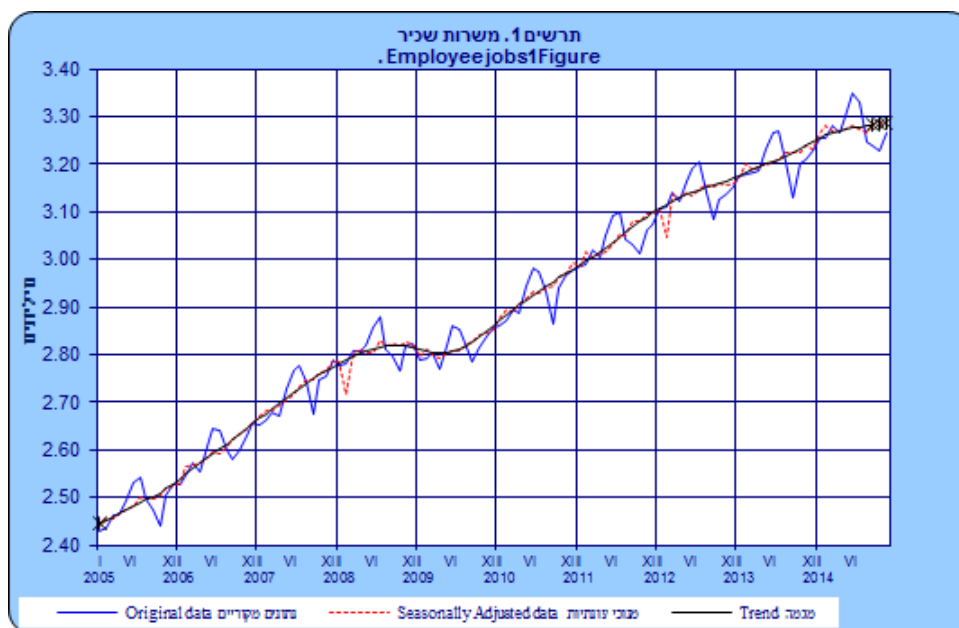
על פי נתוני המגמה בחודשים האחרונים (ספטמבר-נובמבר 2014)

- עלייה של 0.8% בשכר הממוצע ברוטו למשרת שכיר, במחירים קבועים (בחישוב שנתי).
- עלייה של 0.9% במספר משרות השכיר (בחישוב שנתי).

[לוחות](#)

בחודש נובמבר 2014 עמד השכר הממוצע למשרת שכיר במחירים שוטפים על 9,106 ש"ח. מספר משרות השכיר עמד על 3.264 מיליון. זאת בהסתמך על עיבוד ראשוני של מדגם דיווחי המעסיקים למוסד לביטוח לאומי על משרות ושכר על גבי טופס 102 וממקורות מנהליים אחרים.

משרות שכיר: נתוני המגמה¹ מצביעים על עלייה במספר משרות השכיר. בחודשים ספטמבר-נובמבר 2014 עלה מספר משרות השכיר ב-0.9% בחישוב שנתי, בהמשך לעלייה של 0.7% בחישוב שנתי בחודשים יוני-אוגוסט 2014.

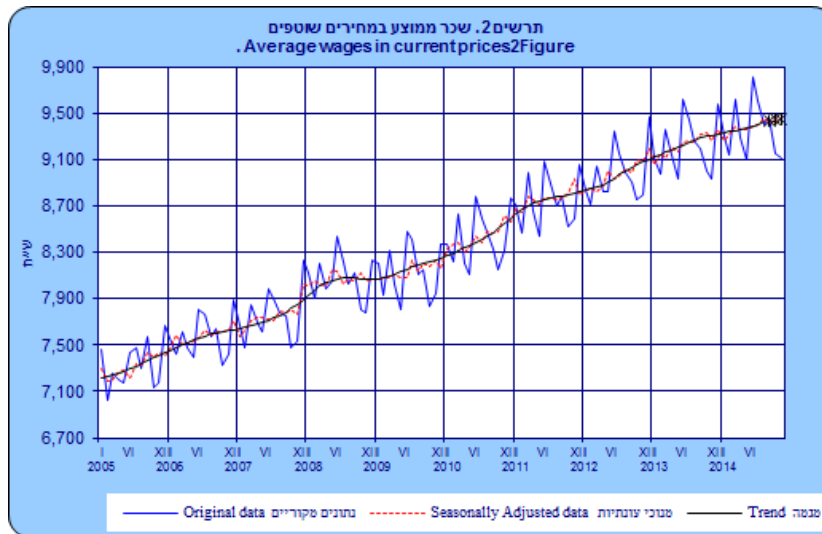


[לנתוני תרשים 1](#)

¹ נתונים מנוכח עונתיים מתקבלים לאחר ניכוי השפעת העונתיות והשפעת חגים וימי הפעילות מהנתונים המקוריים. נתוני מגמה נאמדים לאחר הסרת ההשפעה של האי-סדירות (רעשים) מהנתונים מנוכח העונתיות. נתונים אלה עשויים להשתנות מאחר שהם מחושבים מחדש עם קבלת נתון מקורי נוסף מידי חודש. מידע נוסף מופיע בפרסום "[הגורמים העונתיים וגורמי ההתאמה מראש ל-2014, מגמות ל-2014-2010](#)" (באתר הלמ"ס באינטרנט בלבד: הגדרות, סיווגים ושיטות, שיטות סטטיסטיות, סדרות עתיות).

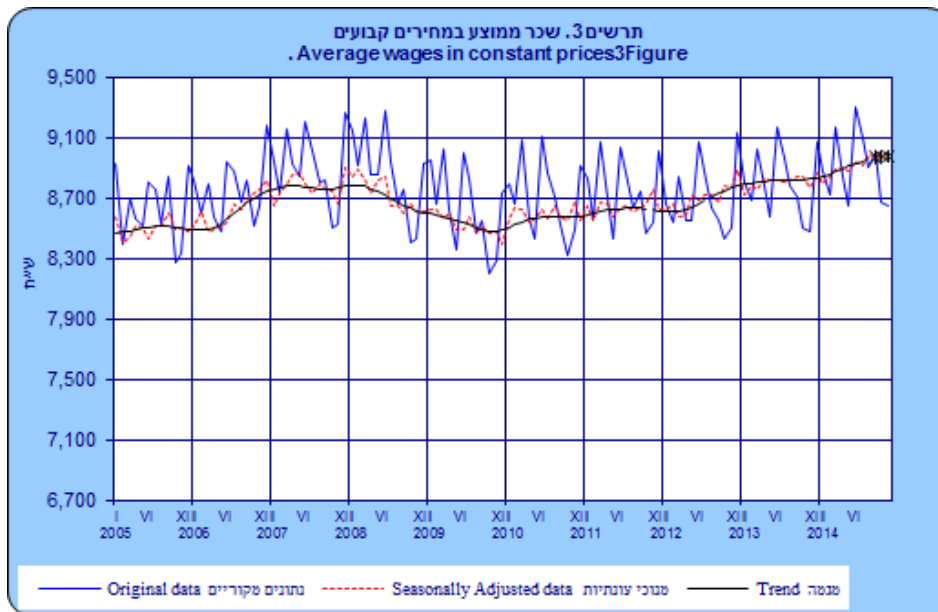
כתבה מיכל אבוגנים, תחום סטטיסטיקה של שכר
לקבלת הסברים ניתן לפנות אל יחידת הדוברות בטל' 02-6527845

שכר ממוצע למשרת שכיר במחירים שוטפים: נתוני המגמה¹ מצביעים על עלייה בשכר הממוצע למשרת שכיר במחירים שוטפים. בחודשים ספטמבר-נובמבר 2014 עלה השכר הממוצע למשרת שכיר במחירים שוטפים ב-1.3% בחישוב שנתי, בהמשך לעלייה של 1.9% בחישוב שנתי בחודשים יוני-אוגוסט 2014.



לנתוני תרשים 2

שכר ממוצע למשרת שכיר במחירים קבועים: נתוני המגמה¹ מצביעים על עלייה בשכר הממוצע למשרת שכיר במחירים קבועים. בחודשים ספטמבר-נובמבר 2014 עלה השכר הממוצע למשרת שכיר במחירים קבועים ב-0.8% בחישוב שנתי, בהמשך לעלייה של 2.2% בחישוב שנתי בחודשים יוני-אוגוסט 2014.

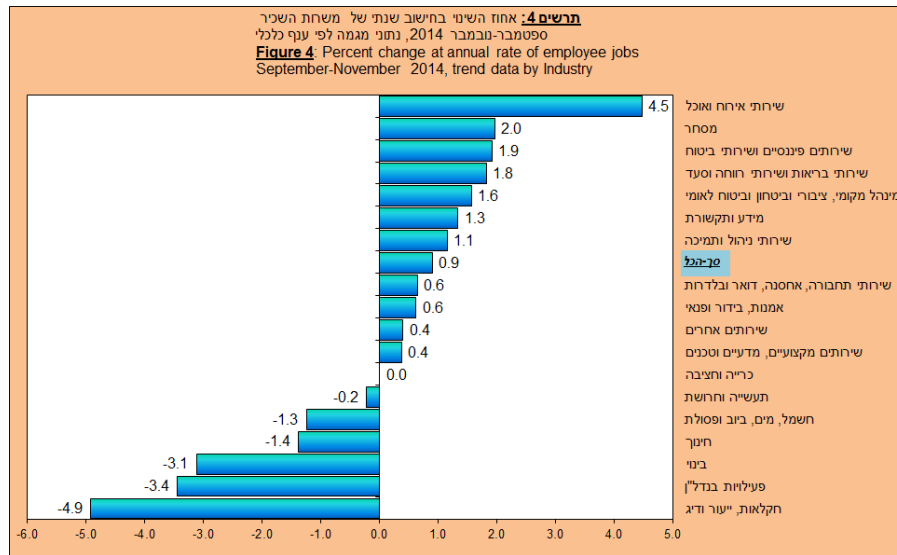


לנתוני תרשים 3

¹ נתונים מנוכי עונתיות מתקבלים לאחר ניכוי השפעת העונתיות והשפעת חגים וימי הפעילות מהנתונים המקוריים. נתוני מגמה נאמדים לאחר הסרת ההשפעה של האי-סדירות (רעשים) מהנתונים מנוכי העונתיות. נתונים אלה עשויים להשתנות מאחר שהם מחושבים מחדש עם קבלת נתון מקורי נוסף מידי חודש. מידע נוסף מופיע בפרסום "**הגורמים העונתיים וגורמי ההתאמה מראש ל-2014, מגמות ל-2010-2014**" (באתר הלמ"ס באינטרנט בלבד: הגדרות, סיווגים ושיטות, שיטות סטטיסטיות, סדרות עתיות).

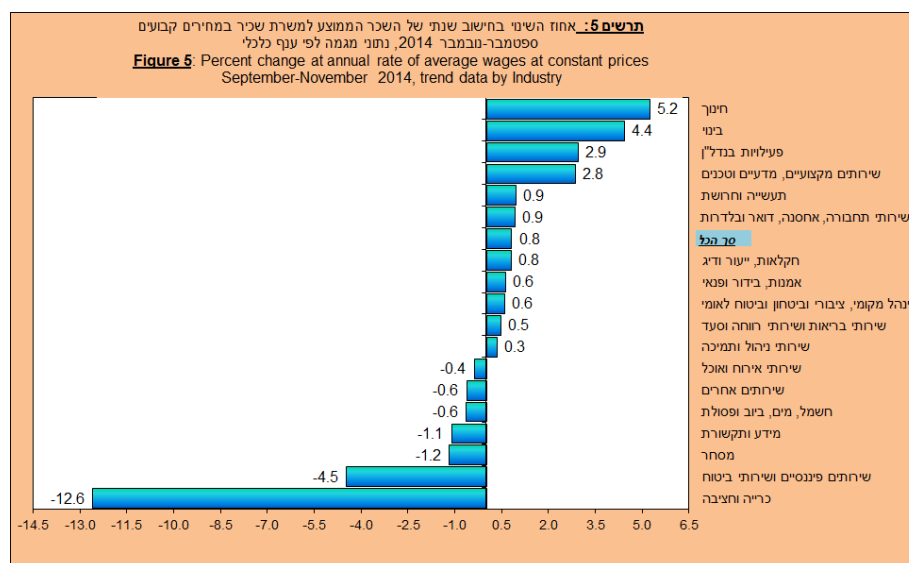
נתוני מגמה בחישוב שנתי לפי ענף כלכלי (תרשימים 4-5)

משרות שכיר (עובדים ישראלים): **בענף שירותי אירוח ואוכל** עלה מספר משרות השכיר ב-4.5% בחישוב שנתי בחודשים אוגוסט-אוקטובר 2014, בהמשך לעלייה של 2.6% בחישוב שנתי בחודשים יוני-אוגוסט 2014. **בענף חקלאות, ייעור ודיג** ירד מספר משרות השכיר ב-4.9% בחישוב שנתי בחודשים ספטמבר-נובמבר 2014, בהמשך לירידה של 4.1% בחישוב שנתי בחודשים יוני-אוגוסט 2014.



לנתוני תרשים 4

שכר ממוצע למשרת שכיר במחירים קבועים (עובדים ישראלים): **בענף החינוך** עלה השכר הממוצע למשרת שכיר במחירים קבועים ב-5.2% בחישוב שנתי בחודשים ספטמבר-נובמבר 2014, בהמשך לעלייה של 3.8% בחישוב שנתי בחודשים יוני-אוגוסט 2014. **בענף שירותים פיננסיים ושירותי ביטוח** ירד השכר הממוצע למשרת שכיר במחירים קבועים ב-4.5% בחישוב שנתי בחודשים ספטמבר-נובמבר 2014, לעומת עלייה של 0.2% בחישוב שנתי בחודשים יוני-אוגוסט 2014.



לנתוני תרשים 5

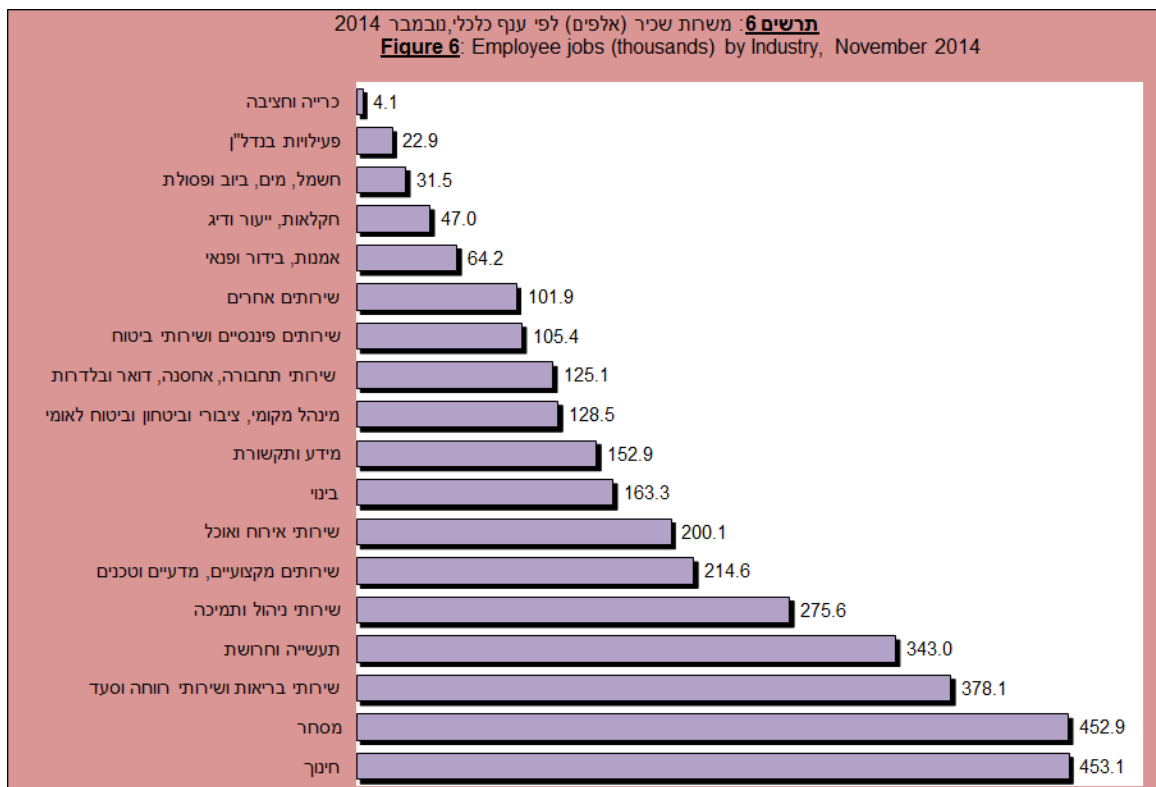
נתונים מקוריים² (תרשימים 6-7)

בלוח להלן מוצגים נתונים מקוריים של משרות שכיר ושכר ממוצע למשרת שכיר (מחירים שוטפים) עבור החודשים ספטמבר-נובמבר 2014.

שכר ממוצע למשרת שכיר מחירים שוטפים (ש"ח)			משרות שכיר (אלפים)			
עובדים מחו"ל	עובדים ישראלים	סך הכל	עובדים מחו"ל	עובדים ישראלים	סך הכל	
4,970	9,106	8,873	110.8	3,264.3	3,440.8	2014 נובמבר
5,116	9,150	8,919	109.3	3,229.2	3,401.0	אוקטובר
5,083	9,471	9,237	109.7	3,238.9	3,409.9	ספטמבר

משרות שכיר (עובדים ישראלים):

בתרשים 6 מוצגים נתונים מקוריים של מספר משרות השכיר (אלפים) בחודש נובמבר 2014 לפי ענף כלכלי.

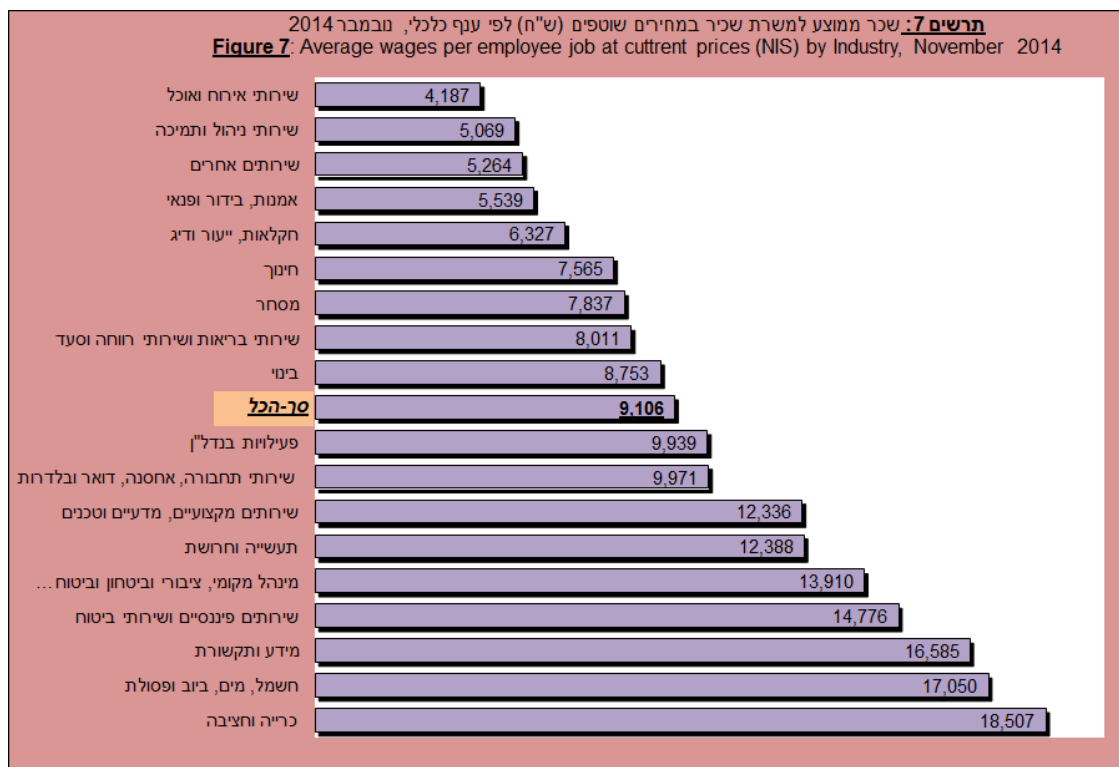


לנתוני תרשים 6

² נתונים מקוריים של שכר ממוצע ומשרות שכיר נועדו להציג את הנתונים בחודש מסוים. נתונים אלה, בשונה מנתונים מנוכי עונתיות, אינם משמשים לצורך השוואה לתקופות קודמות שכן לא הוסרה מהם ההשפעה של העונתיות, חגים וימי פעילות.

שכר ממוצע למשרת שכיר במחירים שוטפים (עובדים ישראלים):

בתרשים 7 מוצגים נתונים מקוריים של השכר הממוצע למשרת שכיר במחירים שוטפים (ש"ח) בחודש נובמבר 2014 לפי ענף כלכלי.

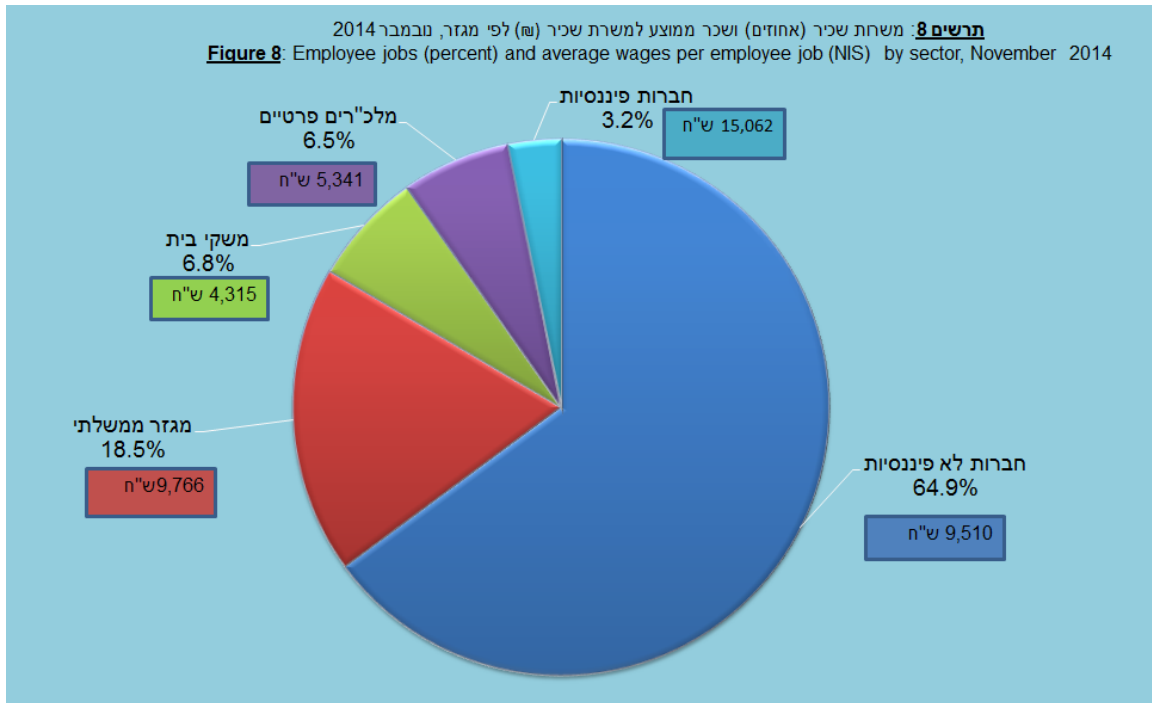


לנתוני תרשים 7

נתונים מקוריים לפי ענפי כלכלה נבחרים מופיעים בלוח 4.

מגזרים – נתונים לחודש נובמבר 2014 (לוח 5)

תרשים 8 מציג נתונים של משרות שכיר (אחוזים) ושכר חודשי ממוצע למשרת שכיר (ש"ח) בחודש נובמבר 2014 לפי החלוקה של מגזרי-העל.³



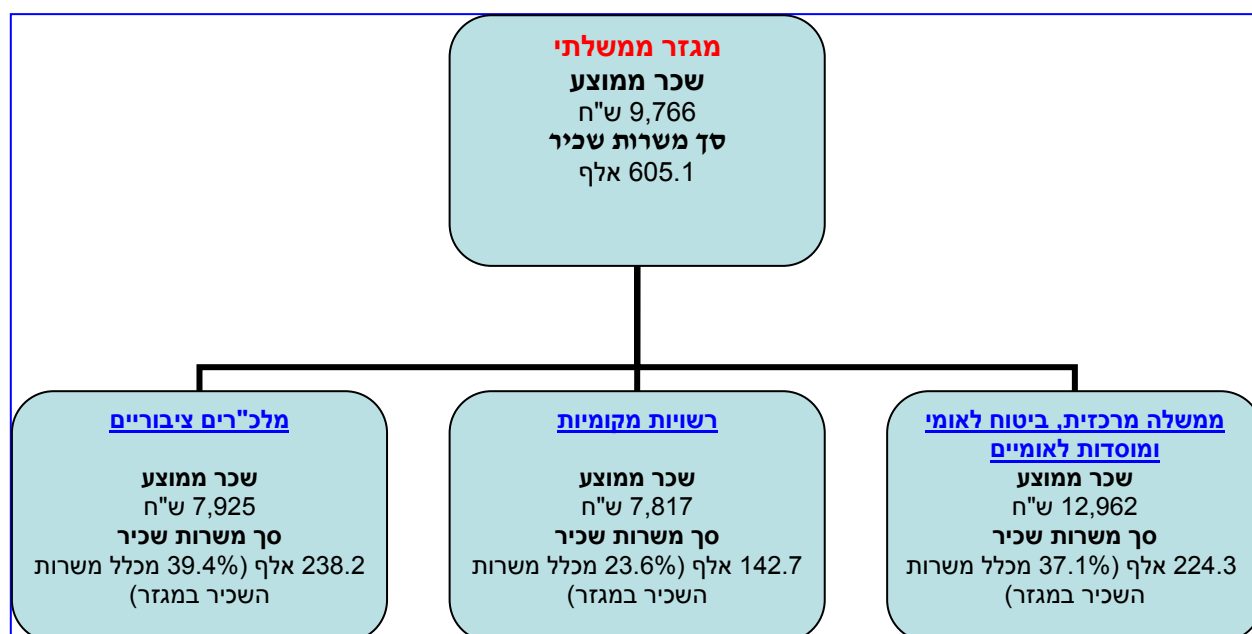
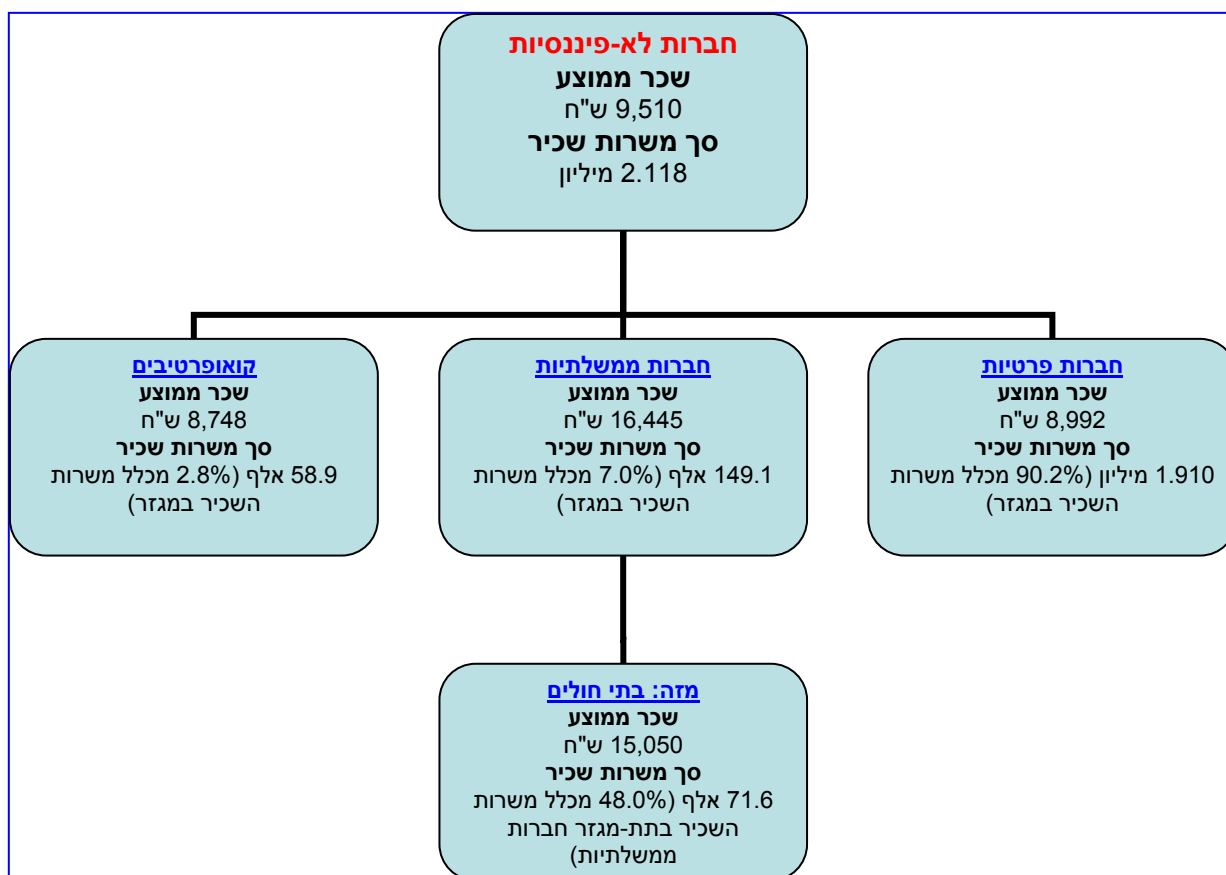
לנתוני תרשים 8

בחודש נובמבר 2014 המגזר הגדול ביותר היה **מגזר החברות הלא-פיננסיות**, ובו היו 2.118 מיליון משרות שכיר (64.9% מכלל משרות השכיר במשק). השכר הממוצע למשרת שכיר במגזר זה היה 9,510 ש"ח. **במגזר הממשלתי** היו 605.1 אלף משרות שכיר (18.5% מכלל משרות השכיר במשק), והשכר הממוצע במגזר זה היה 9,766 ש"ח.

במגזר החברות הפיננסיות היו 103.9 אלף משרות שכיר (3.2% מכלל משרות השכיר במשק), והשכר הממוצע במגזר זה היה 15,062 ש"ח. במגזר **משקי הבית** היו 223.0 אלף משרות שכיר (6.8% מכלל משרות השכיר במשק), והשכר הממוצע במגזר זה היה 4,315 ש"ח. במגזר **המלכ"רים הפרטיים** היו 213.8 אלף משרות שכיר (6.5% מכלל משרות השכיר במשק), והשכר הממוצע במגזר זה היה 5,341 ש"ח.

³ החלוקה של המגזרים היא לחמישה מגזרי-על: **חברות לא-פיננסיות, חברות פיננסיות, מגזר ממשלתי, משקי בית, מלכ"רים פרטיים המשרתים את משקי הבית. הסבר מפורט בנושא זה ניתן למצוא באתר האינטרנט של הלשכה המרכזית לסטטיסטיקה.**

להלן מוצגים נתונים של משרות שכיר ושכר חודשי ממוצע למשרת שכיר לפי תתי-מגזרים בחודש נובמבר 2014.⁴



⁴ כל מגזר מחולק לתתי-מגזרים. מספר משרות השכיר בתתי-המגזרים מסתכמים למספר משרות השכיר במגזר כולו. [הסבר מפורט בנושא זה ניתן למצוא באתר האינטרנט של הלשכה המרכזית לסטטיסטיקה.](#)

