

ירושלים כ' בשבט תשע"ה
9 בפברואר 2015
030/2015

182 אלף כניסות מבקרים לישראל בחודש ינואר 2015 182 Thousand Visitor Arrivals to Israel in January 2015

ינואר 2015 - נתונים מקוריים (לוח א')

- 182 אלף כניסות מבקרים¹ לישראל.
- 168 אלף כניסות תיירים².
- 149 אלף כניסות תיירים² בדרך האוויר.
- 19 אלף כניסות תיירים² בדרך היבשה.
- 14 אלף כניסות של מבקרי יום³, לא נרשמו כניסות של נוסעים בשיוט⁴.

נתונים מנוכי עונתיות:

חישוב נתונים מנוכי עונתיות ומגמה, בתקופה שהחלה ביולי 2014, נערך לאחר התאמת נתוני הסדרה עד יוני 2014 לרמה הנמוכה שהתקבלה בחודשים הראשונים של המשבר.

חודש ינואר 2015:

בסה"כ כניסות תיירים למרות הירידה של 15% לעומת ינואר אשתקד, נרשמה עלייה של 6% בהשוואה לממוצע הכניסות מנוכה עונתיות של הרבע האחרון של שנת 2014.

בכניסות תיירים בדרך האוויר למרות הירידה של 11% לעומת ינואר 2014, נרשמה עלייה של 9% בהשוואה לממוצע הכניסות מנוכה עונתיות של הרבע האחרון של שנת 2014.

לוחות

¹ "מבקר" תייר ומבקר יום

² "תייר" - מבקר השוהה בישראל ויוצא ממנה בתאריך שונה מתאריך הכניסה (לא באותו היום)

³ "מבקר יום" - מבקר הנכנס ויוצא מישראל באותו תאריך (אותו יום) בקבוצה זו כלולים גם הנוסעים בשיוט

⁴ "נוסע בשיוט" - תייר בשייט חופים הנכנס לישראל ליום או יומיים וחוזר לאונייה ללינה

לוח א.- כניסות מבקרים, לפי דרך מעבר, Table A.- VISITOR ARRIVALS, BY MEANS OF TRAVEL

Route and border crossing	אלפים					דרך מעבר ותחנת גבול
	Thousands					
	ינואר January					
% change	אחוז שינוי	2013	2014	*2015		
*2015/2013	*2015/2014					
Visitors - grand total	-16.1	-20.7	216.9	229.4	181.9	מבקרים - סך כולל
Tourists(1)(2) - total	0.0	-16.3	167.5	200.0	167.5	תיירים (1) (2) - סך הכל
By Air	3.4	-11.0	143.9	167.3	148.8	דרך האוויר
There of:						מזה:
Via Ben-Gurion	4.7	-8.9	140.4	161.4	147.0	דרך נתב"ג
Via Elat(3)	-47.3	-68.4	3.5	5.8	1.8	דרך אילת(3)
By Sea(4)	דרך הים (4)
By Land	-20.8	-42.9	23.6	32.8	18.7	דרך היבשה
Via Jordan River	-19.4	-21.4	2.6	2.6	2.1	דרך נהר הירדן
Via Allenby	-18.9	-34.1	9.1	11.2	7.4	דרך גשר אלנבי
Via Rabin (Arava)	-34.6	-55.4	5.5	8.1	3.6	דרך מעבר רבין (ערבה)
Egyptian Border-via Elat	-12.2	-48.0	6.4	10.8	5.6	ממצרים - דרך אילת
Day Visitors - total	-70.9	-51.1	49.4	29.4	14.4	מבקרי יום - סך הכל
By Air	-22.1	..	2.6	2.0	2.0	דרך האוויר
By Land	-51.2	-40.4	25.3	20.7	12.4	דרך היבשה
Cruise passengers	21.5	6.7		נוסעים בשיוט

(1) Excl. visits to Israel of Israelis living abroad.

(2) Excl. day visitors.

(3) Direct flights to Elat.

(4) Data not available.

* Provisional Data

(1) לא כולל ישראלים הגרים בחו"ל שבאו לביקור בישראל.

(2) לא כולל מבקרי יום.

(3) טיסות ישירות לאילת.

(4) אין נתונים זמינים.

* נתונים ארעיים.

ינואר 2015, נתונים מקוריים

במהלך חודש ינואר נמשך השפל בכניסות מבקרים - ירידות נרשמו בהשוואה לינואר אשתקד:

- כניסות מבקרים - נרשמה ירידה של 21%.
- תיירים -ירידה של 16% .
- מבקרי יום - נרשמה ירידה של 51% , לא נרשמו כניסות של נוסעים בשיוט .
- 90% (11.2 אלף כניסות) ממבקרי היום בדרך היבשה היו דרך מעבר אילת ("טאבה").

הארצות העיקריות של מבקרי היום שנכנסו דרך אילת (טאבה) בחודש ינואר 2015:

- רוסיה - 6,400
- אוקראינה - 2,000
- פולין - 800

נתונים מנוכי עונתיות ומגמה

נתוני הכניסות של תיירים לישראל מושפעים משינויים עונתיים, ועל כן יש לנתחם על סמך הנתונים מנוכי העונתיות והמגמה. עם זאת יודגש, כי בשל שיטת החישוב הנהוגה בלמ"ס, המגמה של החודשים האחרונים עשויה להשתנות עם קבלת נתונים חדשים או עדכון נתונים מחודשים קודמים.

יצוין כי החל ביולי 2014, כתוצאה ממבצע "צוק איתן" התקבלו נתונים נמוכים במיוחד במספר כניסות התיירים, והם הביאו לירידה ברמת הנתונים ולשבר במגמה הסדרות (TREND BREAK). לכן, החישוב של נתונים מנוכי עונתיות ומגמה, בתקופה שהחלה ביולי 2014, נערך לאחר התאמת נתוני הסדרה עד יוני 2014 לרמה הנמוכה שהתקבלה בחודשים הראשונים של המשבר.

חודש ינואר 2015:

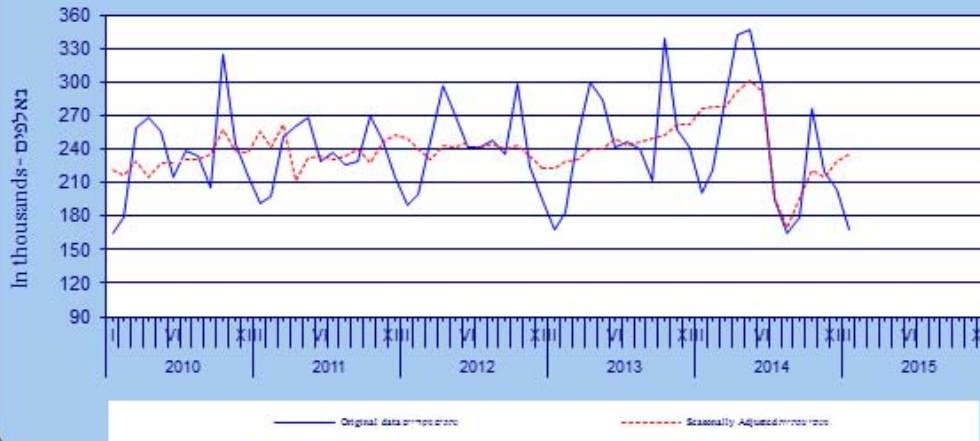
בסה"כ כניסות תיירים למרות הירידה של 15% לעומת ינואר אשתקד, נרשמה עלייה של 6% בהשוואה לממוצע הכניסות מנוכה עונתיות ברבע האחרון של שנת 2014.

בכניסות תיירים בדרך האוויר למרות הירידה של 11% לעומת ינואר 2014, נרשמה עלייה של 9% בהשוואה לממוצע הכניסות מנוכה עונתיות ברבע האחרון של שנת 2014.

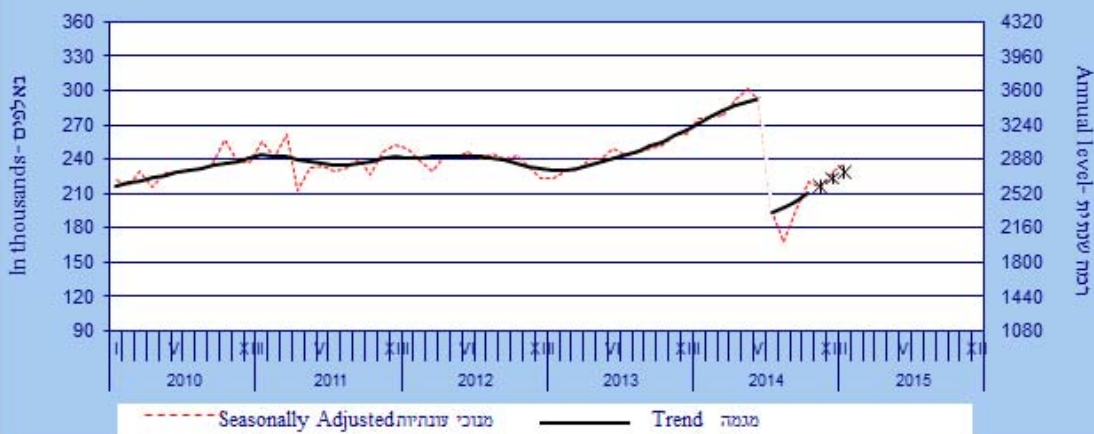
הסבר מפורט ומעודכן על תהליך ניכוי עונתיות ואמידת המגמה מתפרסם ב"[הגורמים העונתיים וגורמי התאמה מראש ל-2014, מגמות ל-2010-2014](#)" (באתר הלמ"ס באינטרנט בלבד: הגדרות, סיווגים ושיטות, שיטות סטטיסטיות, סדרות עתיות).

- ההודעה הבאה על "כניסות מבקרים בחודש פברואר 2015" תפורסם ב-9 במרס 2015.

תרשים 1. כניסות תיירים בדרך האוויר וביבשה
Figure 1. Tourist arrivals by air and by land



תרשים 2. כניסות תיירים בדרך האוויר וביבשה
Figure 2. Tourist arrivals by air and by land

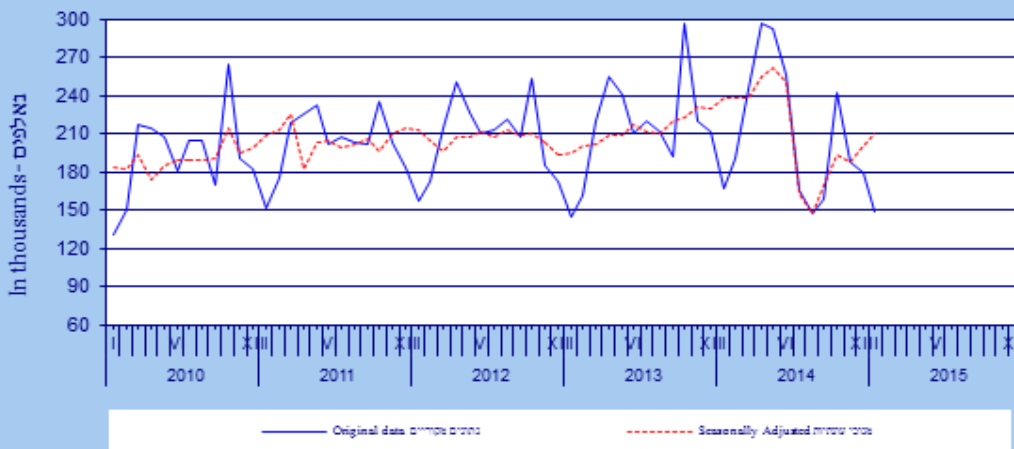


"As of July 2014 seasonally adjusted and trend data were calculated taking into consideration the trend break in the series due to "Operation Protective Edge".

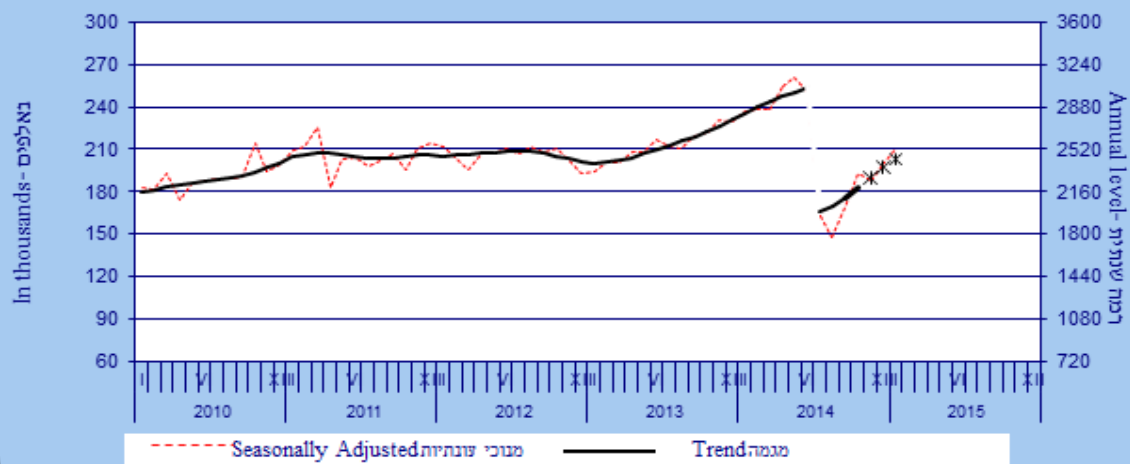
החל ביולי 2014 חושבו נתונים ממוזגים עונתיים ומגמה בהתחשב בשבר בסדרות שנגרם בעקבות "מבצע צוק איתן".

לנתוני תרשימים 2-1

תרשים 3. כניסות תיירים בדרך האוויר
Figure 3. Tourist arrivals by air



תרשים 4. כניסות תיירים בדרך האוויר
Figure 4. Tourist arrivals by air



"As of July 2014 seasonally adjusted and trend data were calculated taking into consideration the trend break in the series due to "Operation Protective Edge". החל ביולי 2014 חושבו נתונים מנוכי עונתיות ומגמה בהתחשב בשבר בסדרות שנגרם בעקבות "מבצע צוק איתן".

לנתוני תרשימים 4-3