

ירושלים, י"ז באדר תשע"ה
8 במרס 2015
059/2015

השכר הממוצע למשרת שכיר של עובדים ישראלים בשנת 2014 Average Wages per Employee Job of Israeli Workers in 2014

שנת 2014 (נתונים מקוריים)

- השכר הממוצע למשרת שכיר במחירים שוטפים גדל ב-2.0%
- השכר הממוצע למשרת שכיר במחירים קבועים גדל ב-1.5%
- מספר משרות השכיר גדל ב-2.2%

על פי נתוני המגמה בחודשים האחרונים (אוקטובר-דצמבר 2014)

- עלייה של 1.4% בשכר הממוצע ברוטו למשרת שכיר, במחירים קבועים (בחישוב שנתי).
- עלייה של 1.2% במספר משרות השכיר (בחישוב שנתי).

[לוחות](#)

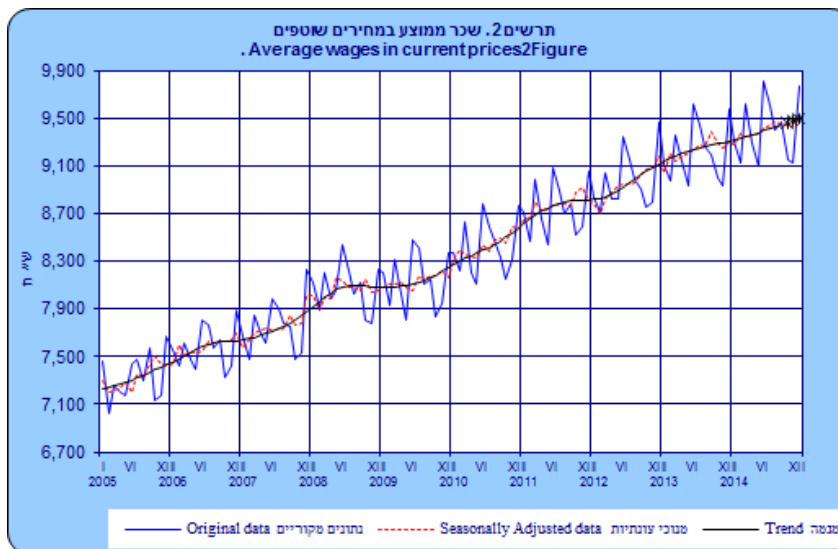
בשנת 2014 עמד השכר הממוצע למשרת שכיר במחירים שוטפים על 9,398 ש"ח. מספר משרות השכיר עמד על 3.275 מיליון. זאת בהסתמך על עיבוד ראשוני של מדגם דיווחי המעסיקים למוסד לביטוח לאומי על משרות ושכר על גבי טופס 102 וממקורות מנהליים אחרים.

משרות שכיר: נתוני המגמה¹ מצביעים על עלייה במספר משרות השכיר. בחודשים אוקטובר-דצמבר 2014 עלה מספר משרות השכיר ב-1.2% בחישוב שנתי, בהמשך לעלייה של 0.8% בחישוב שנתי בחודשים יולי-ספטמבר 2014.



לנתוני תרשים 1

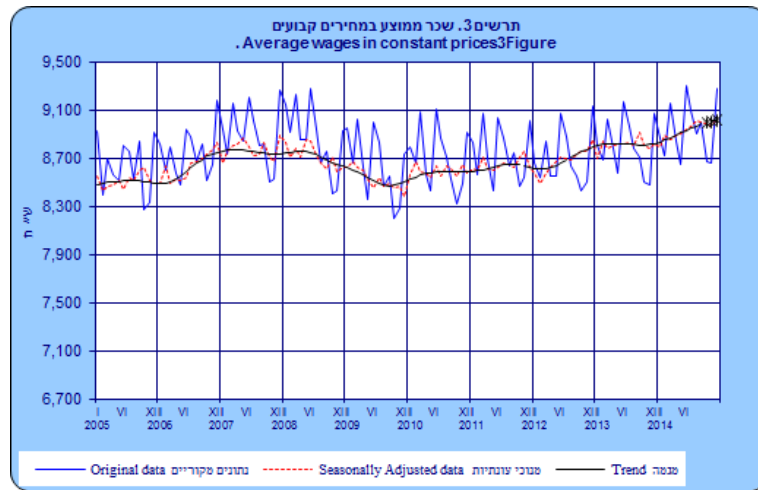
שכר ממוצע למשרת שכיר במחירים שוטפים: נתוני המגמה¹ מצביעים על עלייה בשכר הממוצע למשרת שכיר במחירים שוטפים. בחודשים אוקטובר-דצמבר 2014 עלה השכר הממוצע למשרת שכיר במחירים שוטפים ב-2.2% בחישוב שנתי, בהמשך לעלייה של 2.2% בחישוב שנתי בחודשים יולי-ספטמבר 2014.



לנתוני תרשים 2

¹ נתונים מנוכי עונתיות מתקבלים לאחר ניכוי השפעת העונתיות והשפעת חגים וימי הפעילות מהנתונים המקוריים. נתוני מגמה נאמדים לאחר הסרת ההשפעה של האי-סדירות (רעשים) מהנתונים מנוכי העונתיות. נתונים אלה עשויים להשתנות מאחר שהם מחושבים מחדש עם קבלת נתון מקורי נוסף מידי חודש. מידע נוסף מופיע בפרסום "**הגורמים העונתיים וגורמי ההתאמה מראש ל-2014, מגמות ל-2014-2010**" (באתר הלמ"ס באינטרנט בלבד: הגדרות, סיווגים ושיטות, שיטות סטטיסטיות, סדרות עתיות).

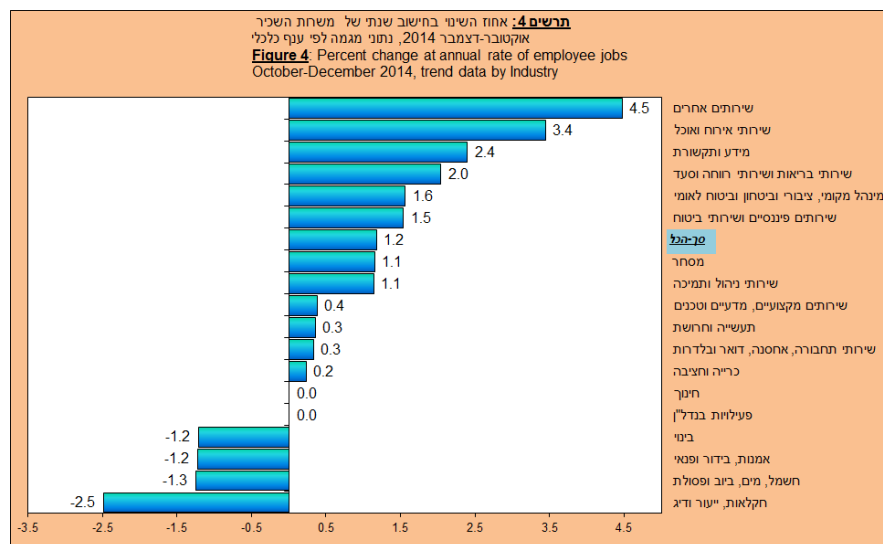
שכר ממוצע למשרת שכיר במחירים קבועים: נתוני המגמה¹ מצביעים על עלייה בשכר הממוצע למשרת שכיר במחירים קבועים. בחודשים אוקטובר-דצמבר 2014 עלה השכר הממוצע למשרת שכיר במחירים קבועים ב-1.4% בחישוב שנתי, בהמשך לעלייה של 2.4% בחישוב שנתי בחודשים יולי-ספטמבר 2014.



לנתוני תרשים 3

נתוני מגמה בחישוב שנתי לפי ענף כלכלי (תרשימים 4-5)

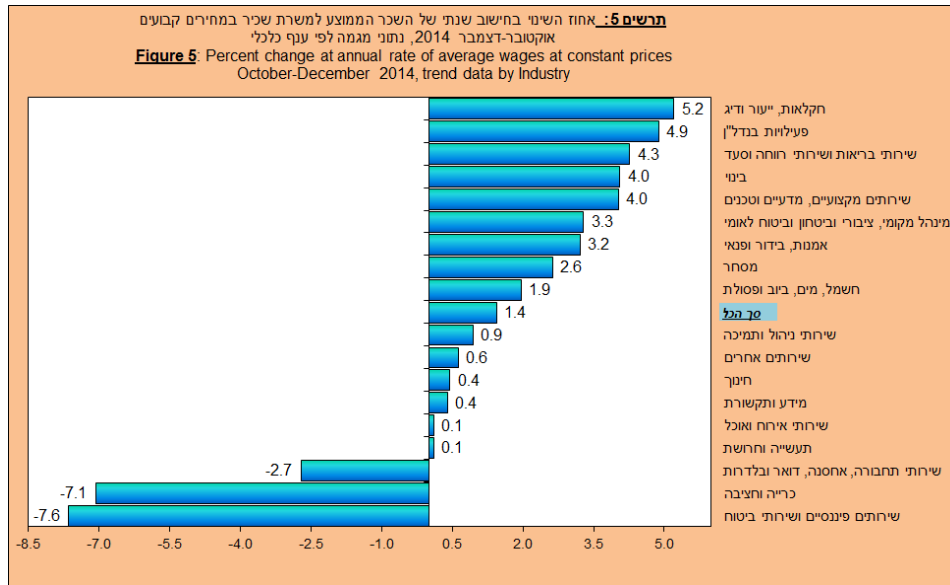
משרות שכיר (עובדים ישראלים): בענף שירותי אירוח ואוכל עלה מספר משרות השכיר ב-3.4% בחישוב שנתי בחודשים אוקטובר-דצמבר 2014, בהמשך לעלייה של 2.4% בחישוב שנתי בחודשים יולי-ספטמבר 2014. בענף חקלאות, ייעור ודיג ירד מספר משרות השכיר ב-2.5% בחישוב שנתי בחודשים אוקטובר-דצמבר 2014, בהמשך לירידה של 3.3% בחישוב שנתי בחודשים יולי-ספטמבר 2014.



לנתוני תרשים 4

¹ נתונים מנוכי עונתיות מתקבלים לאחר ניכוי השפעת העונתיות והשפעת חגים וימי הפעילות מהנתונים המקוריים. נתוני מגמה נאמדים לאחר הסרת ההשפעה של האי-סדירות (רעשים) מהנתונים מנוכי העונתיות. נתונים אלה עשויים להשתנות מאחר שהם מחושבים מחדש עם קבלת נתון מקורי נוסף מידי חודש. מידע נוסף מופיע בפרסום "**הגורמים העונתיים וגורמי ההתאמה מראש ל-2014, מגמות ל-2014-2010**" (באתר הלמ"ס באינטרנט בלבד: הגדרות, סיווגים ושיטות, שיטות סטטיסטיות, סדרות עתיות).

שכר ממוצע למשרת שכיר במחירים קבועים (עובדים ישראלים): **בענף חקלאות, ייעור ודיג** עלה השכר הממוצע למשרת שכיר במחירים קבועים ב-5.2% בחישוב שנתי בחודשים אוקטובר-דצמבר 2014, בהמשך לעלייה של 5.3% בחישוב שנתי בחודשים יולי-ספטמבר 2014. **בענף שירותים פיננסיים ושירותי ביטוח** ירד השכר הממוצע למשרת שכיר במחירים קבועים ב-7.6% בחישוב שנתי בחודשים אוקטובר-דצמבר 2014, בהמשך לירידה של 4.4% בחישוב שנתי בחודשים יולי-ספטמבר 2014.



לנתוני תרשים 5

נתונים מקוריים² (תרשימים 6-7)

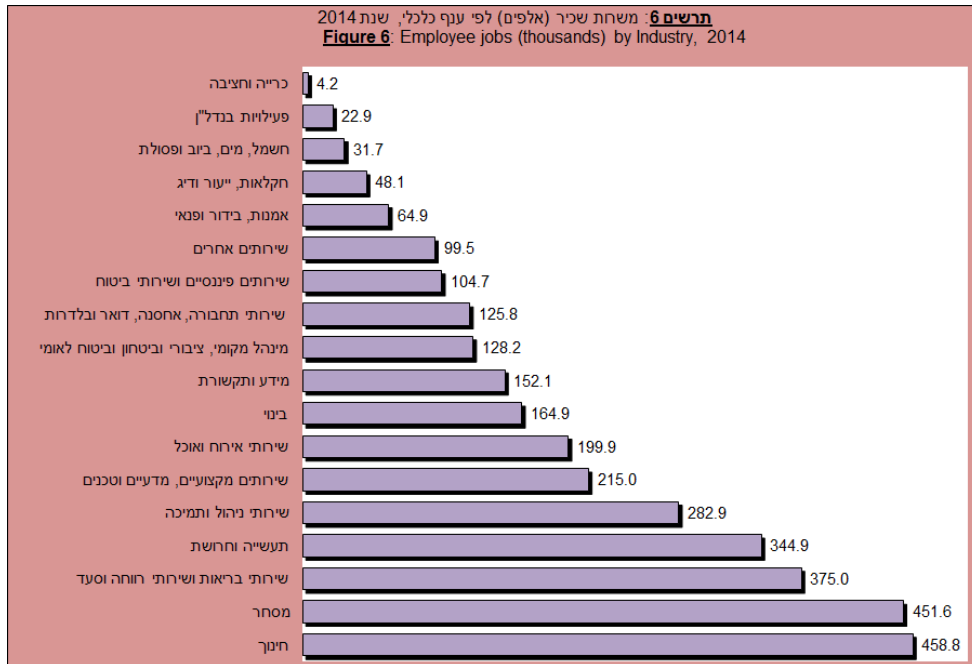
בלוח להלן מוצגים נתונים מקוריים של משרות שכיר ושכר ממוצע למשרת שכיר (מחירים שוטפים) עבור החודשים אוקטובר-דצמבר 2014.

שכר ממוצע למשרת שכיר			משרות שכיר (אלפים)			שנת 2014
מחירים שוטפים (ש"ח)						
עובדים מחו"ל	עובדים ישראלים	סך הכל	עובדים מחו"ל	עובדים ישראלים	סך הכל	
5,037	9,398	9,167	108.2	3,275.1	3,443.5	
5,507	9,769	9,528	111.3	3,284.9	3,462.8	דצמבר
5,023	9,117	8,885	111.4	3,262.8	3,439.9	נובמבר
5,115	9,151	8,920	109.1	3,228.3	3,399.9	אוקטובר

² נתונים מקוריים של שכר ממוצע ומשרות שכיר נועדו להציג את הנתונים בחודש מסוים. נתונים אלה, בשונה מנתונים מנוכי עונתיות, אינם משמשים לצורך השוואה לתקופות קודמות שכן לא הוסרה מהם ההשפעה של העונתיות, חגים וימי פעילות.

משרות שכיר (עובדים ישראלים):

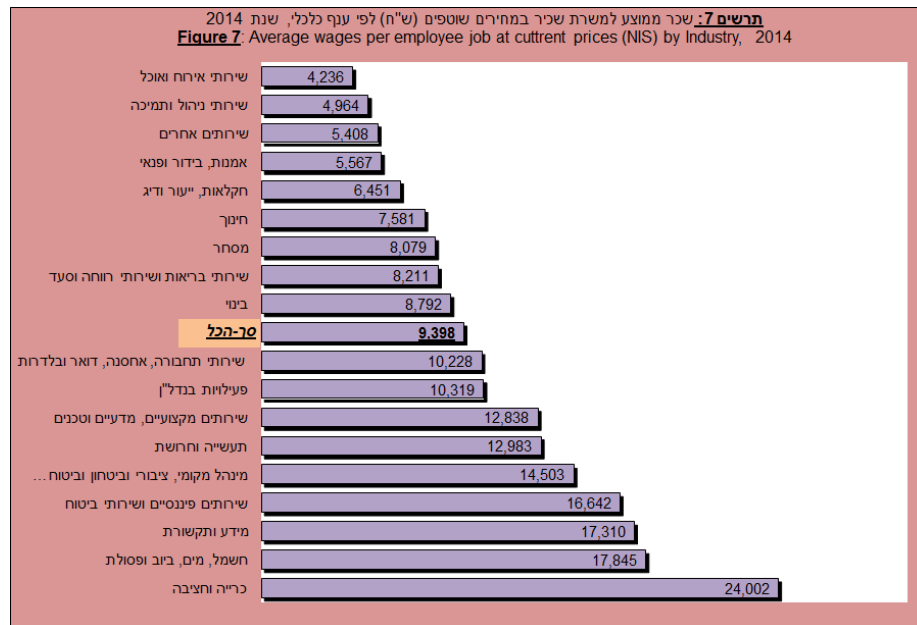
בתרשים 6 מוצגים נתונים מקוריים של מספר משרות השכיר (אלפים) בשנת 2014 לפי ענף כלכלי.



לנתוני תרשים 6

שכר ממוצע למשרת שכיר במחירים שוטפים (עובדים ישראלים):

בתרשים 7 מוצגים נתונים מקוריים של השכר הממוצע למשרת שכיר במחירים שוטפים (ש"ח) בשנת 2014 לפי ענף כלכלי.

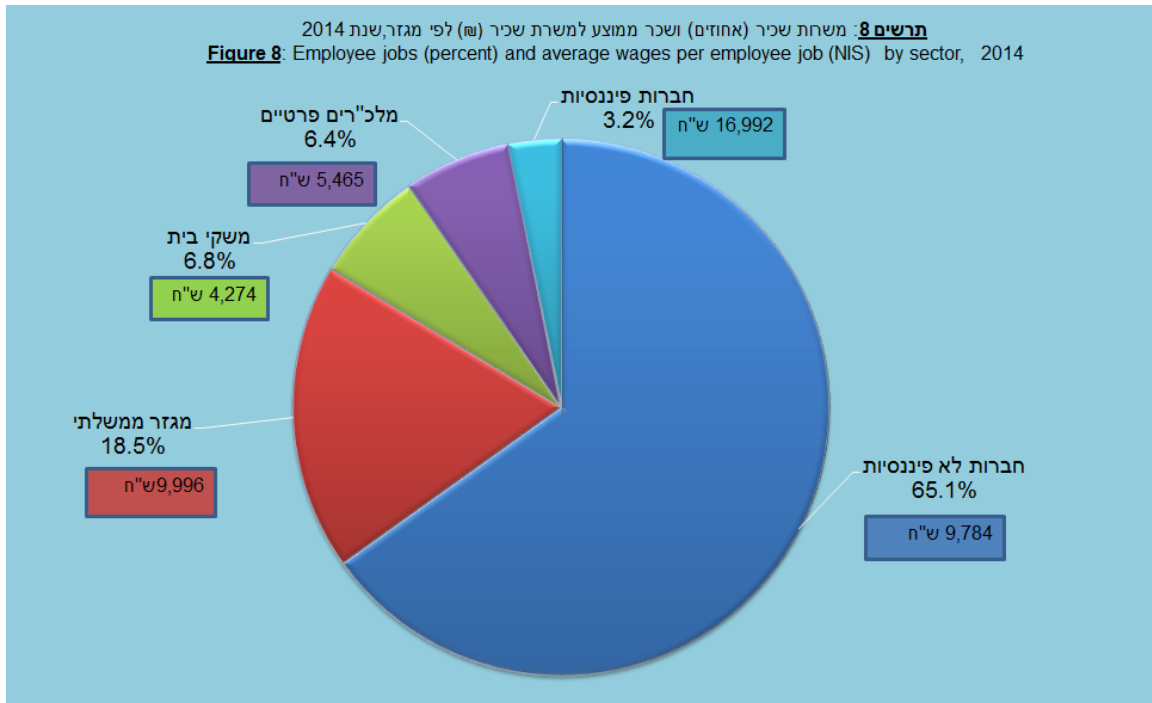


לנתוני תרשים 7

נתונים מקוריים לפי ענפי כלכלה נבחרים מופיעים בלוח 4.

מגזרים – נתונים לשנת 2014 (לוח 5)

תרשים 8 מציג נתונים של משרות שכיר (אחוזים) ושכר חודשי ממוצע למשרת שכיר (ש"ח) בשנת 2014 לפי החלוקה של מגזרי-העל.³

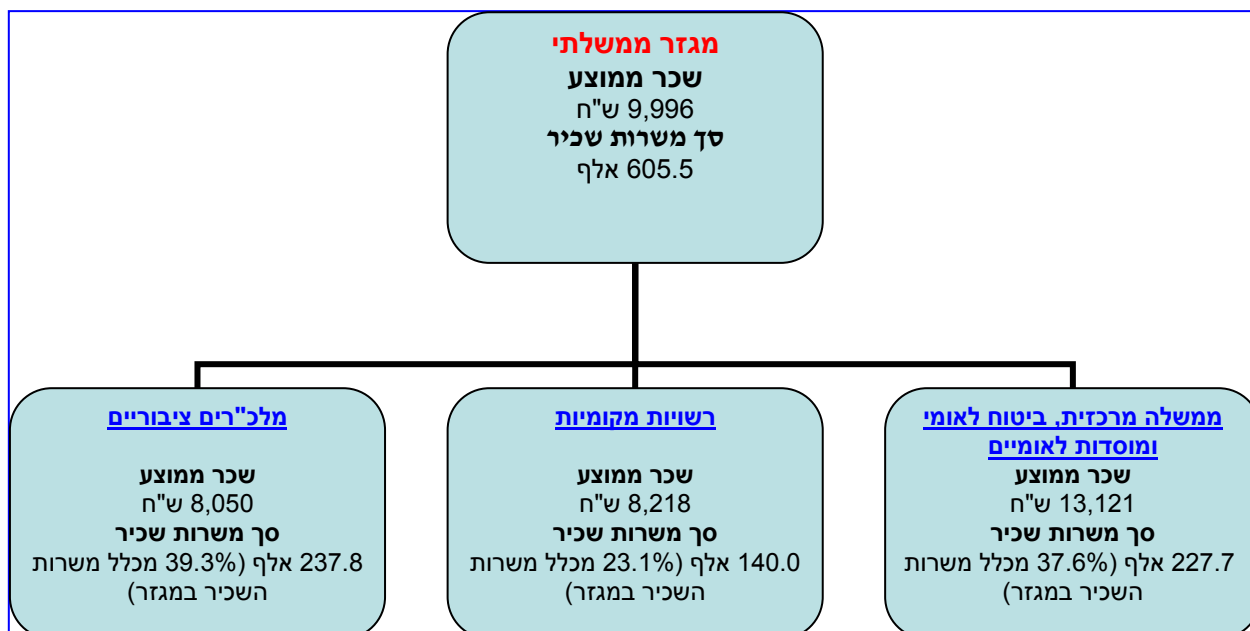
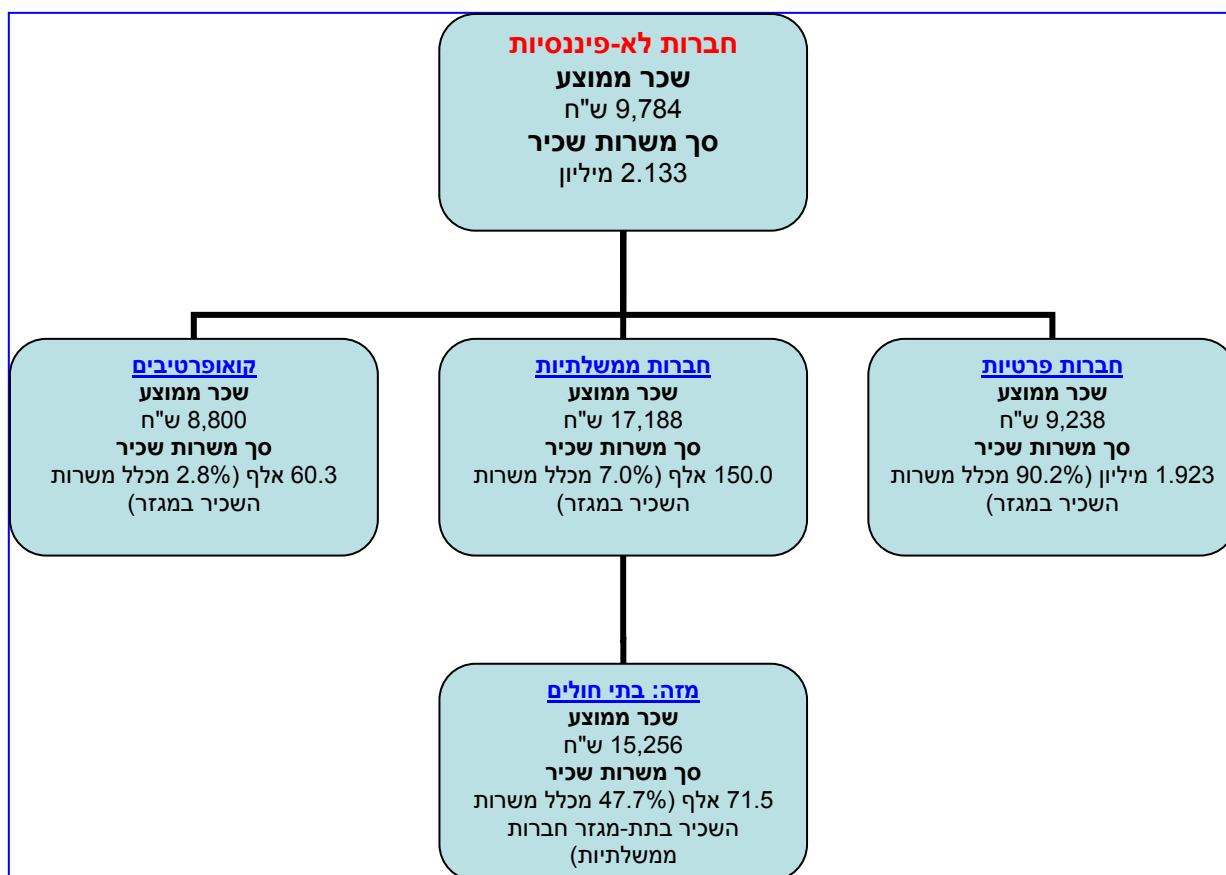


לנתוני תרשים 8

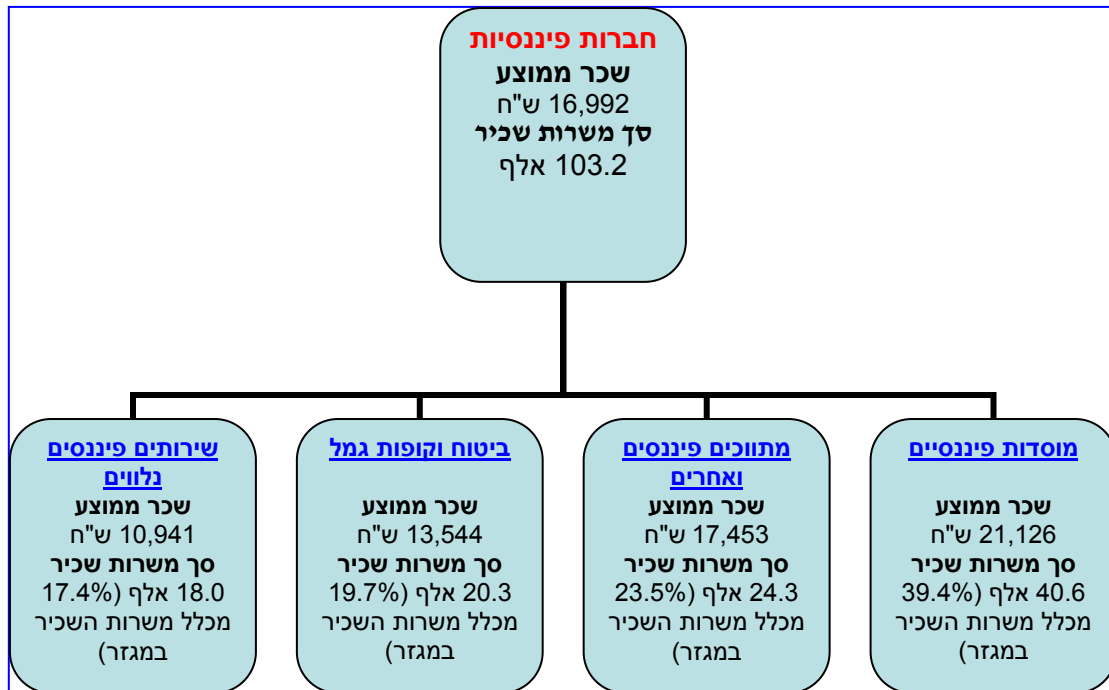
בשנת 2014 המגזר הגדול ביותר היה מגזר **החברות הלא-פיננסיות**, ובו היו 2.133 מיליון משרות שכיר (65.1% מכלל משרות השכיר במשק). השכר הממוצע למשרת שכיר במגזר זה היה 9,784 ש"ח. **במגזר הממשלתי** היו 605.5 אלף משרות שכיר (18.5% מכלל משרות השכיר במשק), והשכר הממוצע במגזר זה היה 9,996 ש"ח. **במגזר החברות הפיננסיות** היו 103.2 אלף משרות שכיר (3.2% מכלל משרות השכיר במשק), והשכר הממוצע במגזר זה היה 16,992 ש"ח. במגזר **משקי הבית** היו 223.4 אלף משרות שכיר (6.8% מכלל משרות השכיר במשק), והשכר הממוצע במגזר זה היה 4,274 ש"ח. במגזר **המלכ"רים הפרטיים** היו 210.1 אלף משרות שכיר (6.4% מכלל משרות השכיר במשק), והשכר הממוצע במגזר זה היה 5,465 ש"ח.

³ החלוקה של המגזרים היא לחמישה מגזרי-על: **חברות לא-פיננסיות, חברות פיננסיות, מגזר ממשלתי, משקי בית, מלכ"רים פרטיים המשרתים את משקי הבית. הסבר מפורט בנושא זה ניתן למצוא באתר האינטרנט של הלשכה המרכזית לסטטיסטיקה.**

להלן מוצגים נתונים של משרות שכיר ושכר חודשי ממוצע למשרת שכיר לפי תתי-מגזרים בשנת 2014.⁴

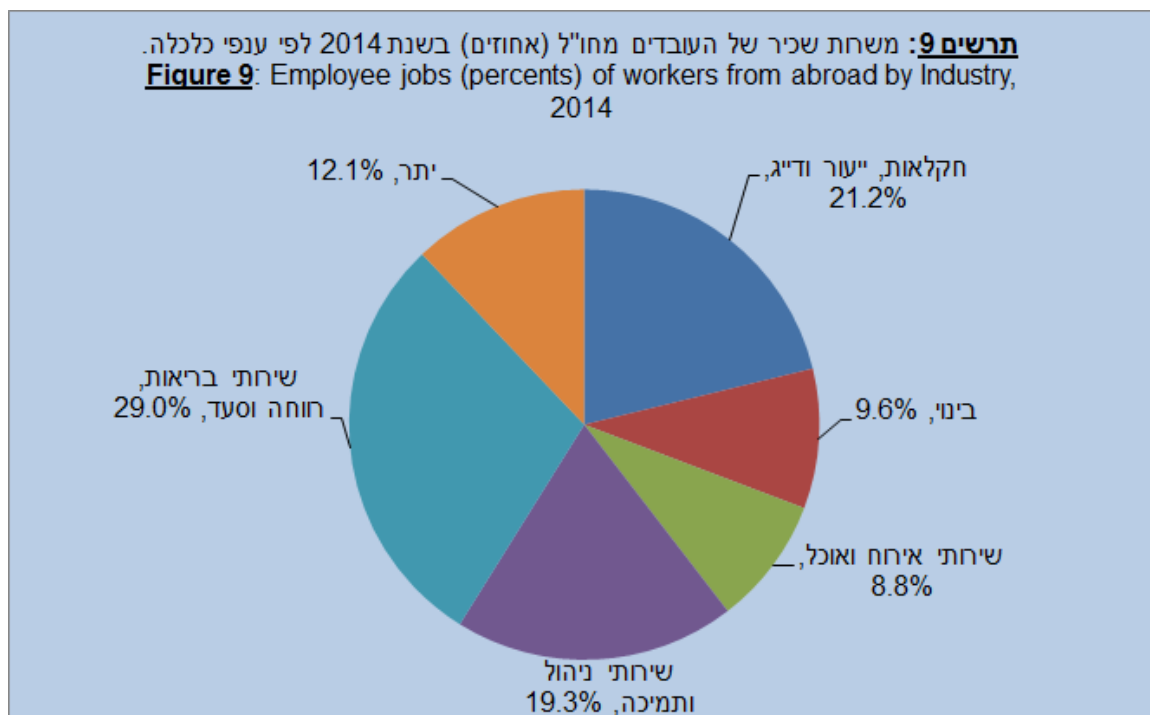


⁴ כל מגזר מחולק לתתי-מגזרים. מספר משרות השכיר בתתי-המגזרים מסתכמים למספר משרות השכיר במגזר כולו. [הסבר מפורט בנושא זה ניתן למצוא באתר האינטרנט של הלשכה המרכזית לסטטיסטיקה.](#)



עובדים מחו"ל המדווחים למוסד לביטוח לאומי – נתונים לשנת 2014 (לוח מס' 6).

תרשים 9 מציג נתונים של משרות שכיר (אחוזים) של עובדים מחו"ל המדווחים למוסד לביטוח לאומי בשנת 2014 לפי ענפי כלכלה.



[לנתוני תרשים 9](#)

בשנת 2014 היה מספר משרות השכיר של העובדים מחו"ל 108.2 אלף, עלייה של 2.4% לעומת שנת 2013. השכר הממוצע למשרת שכיר של העובדים מחו"ל בשנת 2014 היה 5,037 ₪, עלייה של 2.3% לעומת שנת 2013. הענף הגדול ביותר בשנת 2014 היה **ענף שירותי בריאות, רווחה וסעד** בו היו 31.4 אלף (29.0% מכלל משרות השכיר של העובדים מחו"ל) . השכר הממוצע למשרת שכיר בענף זה בשנת 2014 היה 2,758 ₪. בלוח שלהלן מוצגים נתוני משרות שכיר ושכר ממוצע למשרת שכיר של העובדים מחו"ל המדווחים למוסד לביטוח לאומי עבור השנים 2013-2014 ואחוז השינוי בין שנת 2014 לשנת 2013.

ענף כלכלי	סך הכל	ייעור ודיג, חקלאות,	בינוי	שירותי אירוח ואוכל	שירותי ניהול ותמיכה	שירותי בריאות ושירותי רווחה וסעד	ענפים אחרים
	Total	ענף A	ענף F	ענף I	ענף N	ענף Q	
משרות שכיר (אלפים)							
2013	105.6	22.0	11.2	9.4	18.9	30.2	14.0
2014	108.2	22.9	10.4	9.5	20.9	31.4	13.1
אחוז שינוי בשנת 2014 לעומת 2013	2.4%	4.1%	-7.1%	0.9%	10.7%	4.0%	-6.3%
שכר ממוצע למשרת שכיר (₪)							
2013	4,922	5,310	7,102	6,335	3,788	2,685	7,985
2014	5,037	5,313	7,360	6,611	4,025	2,758	8,660
אחוז שינוי בשנת 2014 לעומת 2013	2.3%	0.1%	3.6%	4.4%	6.3%	2.7%	8.4%