

הודעה לתקשורת

אתר: www.cbs.gov.il דוא"ל: info@cbs.gov.il פקס: 02-6521340

ירושלים, י"ב בניסן תשע"ה
1 באפריל 2015
086/2015

השכר הממוצע למשרת שכיר של עובדים ישראלים בחודש ינואר 2015 Average Wages per Employee Job of Israeli Workers in January 2015

על פי נתוני המגמה בחודשים האחרונים (נובמבר 2014-ינואר 2015)

- עלייה של 0.6% בשכר הממוצע ברוטו למשרת שכיר, במחירים קבועים (בחישוב שנתי).
- עלייה של 0.5% במספר משרות השכיר (בחישוב שנתי).

[לוחות](#)

בחודש ינואר 2015 עמד השכר הממוצע למשרת שכיר במחירים שוטפים על 9,475 ש"ח. מספר משרות השכיר עמד על 3.282 מיליון. זאת בהסתמך על עיבוד ראשוני של מדגם דיווחי המעסיקים למוסד לביטוח לאומי על משרות ושכר על גבי טופס 102 וממקורות מנהליים אחרים.

משרות שכיר: נתוני המגמה¹ מצביעים על עלייה במספר משרות השכיר. בחודשים נובמבר 2014-ינואר 2015 עלה מספר משרות השכיר ב-0.5% בחישוב שנתי, בהמשך לעלייה של 1.2% בחישוב שנתי בחודשים אוגוסט-אוקטובר 2014.

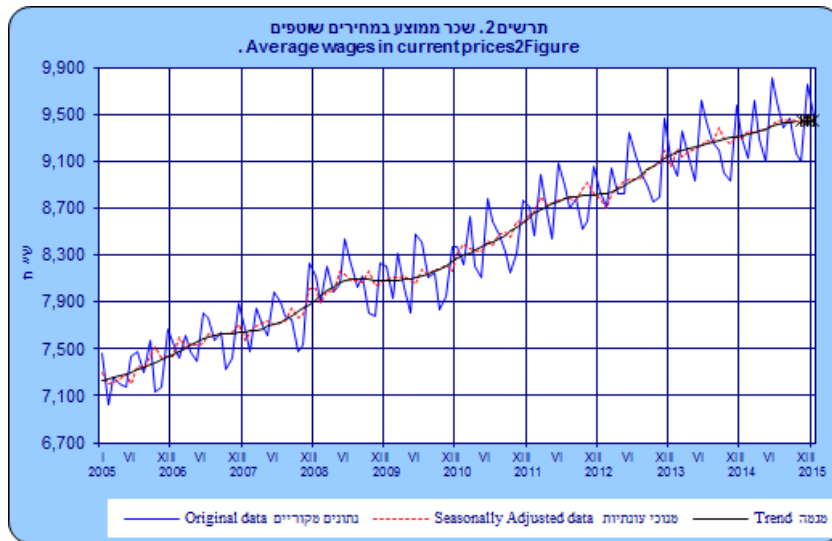


[לנתוני תרשים 1](#)

¹ נתונים מנוכי עונתיות מתקבלים לאחר ניכוי השפעת העונתיות והשפעת חגים וימי הפעילות מהנתונים המקוריים. נתוני מגמה נאמדים לאחר הסרת ההשפעה של האי-סדירות (רעשים) מהנתונים מנוכי העונתיות. נתונים אלה עשויים להשתנות מאחר שהם מחושבים מחדש עם קבלת נתון מקורי נוסף מידי חודש. מידע נוסף מופיע בפרסום "[הגורמים העונתיים וגורמי ההתאמה מראש ל-2014, מגמות ל-2014-2010](#)" (באתר הלמ"ס באינטרנט בלבד: הגדרות, סיווגים ושיטות, שיטות סטטיסטיות, סדרות עתיות).

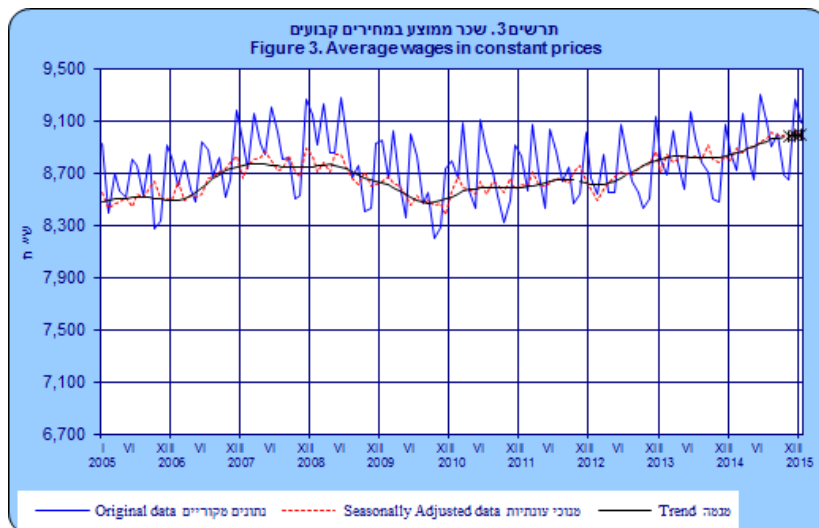
כתבה מיכל אבוגנים, תחום סטטיסטיקה של שכר
לקבלת הסברים ניתן לפנות אל יחידת הדוברות בטל' 02-6527845

שכר ממוצע למשרת שכיר במחירים שוטפים: נתוני המגמה¹ מצביעים על עלייה בשכר הממוצע למשרת שכיר במחירים שוטפים. בחודשים נובמבר 2014-ינואר 2015 עלה השכר הממוצע למשרת שכיר במחירים שוטפים ב-0.3% בחישוב שנתי, בהמשך לעלייה של 1.3% בחישוב שנתי בחודשים אוגוסט-אוקטובר 2014



לנתוני תרשים 2

שכר ממוצע למשרת שכיר במחירים קבועים: נתוני המגמה¹ מצביעים על עלייה בשכר הממוצע למשרת שכיר במחירים קבועים. בחודשים נובמבר 2014-ינואר 2015 עלה השכר הממוצע למשרת שכיר במחירים קבועים ב-0.6% בחישוב שנתי, בהמשך לעלייה של 1.5% בחישוב שנתי בחודשים אוגוסט-אוקטובר 2014.

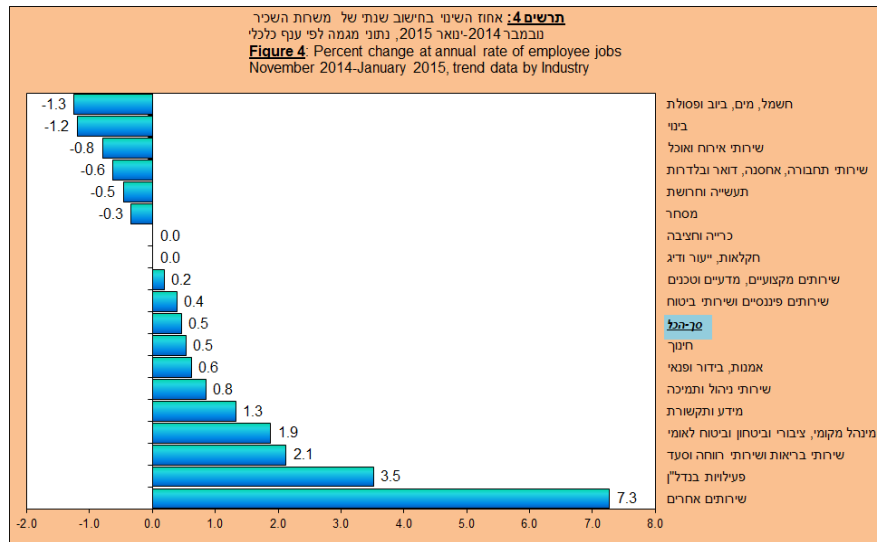


לנתוני תרשים 3

¹ נתונים מנוכי עונתיות מתקבלים לאחר ניכוי השפעת העונתיות והשפעת חגים וימי הפעילות מהנתונים המקוריים. נתוני מגמה נאמדים לאחר הסרת ההשפעה של האי-סדירות (רעשים) מהנתונים מנוכי העונתיות. נתונים אלה עשויים להשתנות מאחר שהם מחושבים מחדש עם קבלת נתון מקורי נוסף מידי חודש. מידע נוסף מופיע בפרסום "**הגורמים העונתיים וגורמי ההתאמה מראש ל-2014, מגמות ל-2014-2010**" (באתר הלמ"ס באינטרנט בלבד: הגדרות, סיווגים ושיטות, שיטות סטטיסטיות, סדרות עתיות).

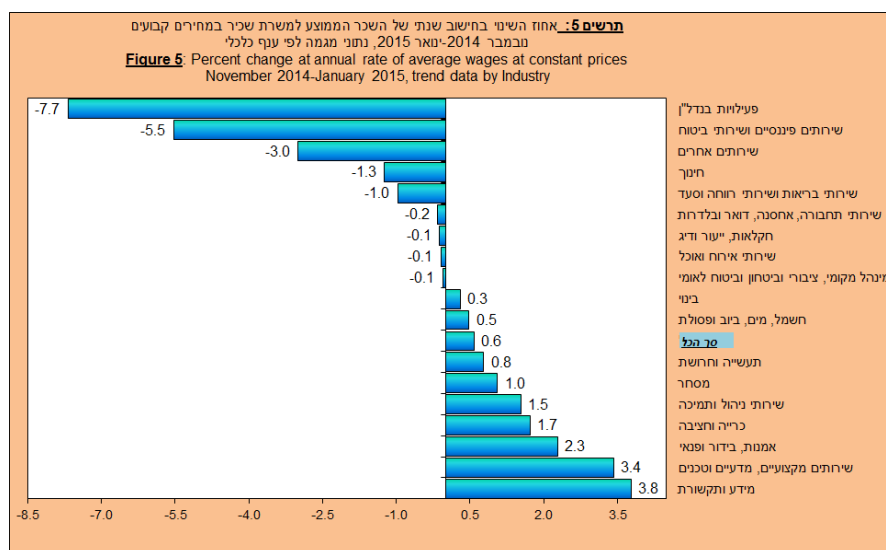
נתוני מגמה בחישוב שנתי לפי ענף כלכלי (תרשימים 4-5)

משרות שכיר (עובדים ישראלים): **בענף פעילויות בנדל"ן** עלה מספר משרות השכיר ב-3.5% בחישוב שנתי בחודשים נובמבר 2014-ינואר 2015 לאחר יציבות שנרשמה בחודשים אוגוסט-נובמבר 2014. **בענף הבינוי** ירד מספר משרות השכיר ב-1.2% בחישוב שנתי בחודשים נובמבר 2014-ינואר 2015, בהמשך לירידה של 1.4% בחישוב שנתי בחודשים אוגוסט-אוקטובר 2014.



לנתוני תרשים 4

שכר ממוצע למשרת שכיר במחירים קבועים (עובדים ישראלים): **בענף מידע ותקשורת** עלה השכר הממוצע למשרת שכיר במחירים קבועים ב-3.8% בחישוב שנתי בחודשים נובמבר 2014-ינואר 2015, בהמשך לעלייה של 2.8% בחישוב שנתי בחודשים אוגוסט-אוקטובר 2014. **בענף פעילויות בנדל"ן** ירד השכר הממוצע למשרת שכיר במחירים קבועים ב-7.7% בחישוב שנתי בחודשים נובמבר 2014-ינואר 2015, לעומת עלייה של 1.9% בחישוב שנתי בחודשים אוגוסט-אוקטובר 2014.



לנתוני תרשים 5

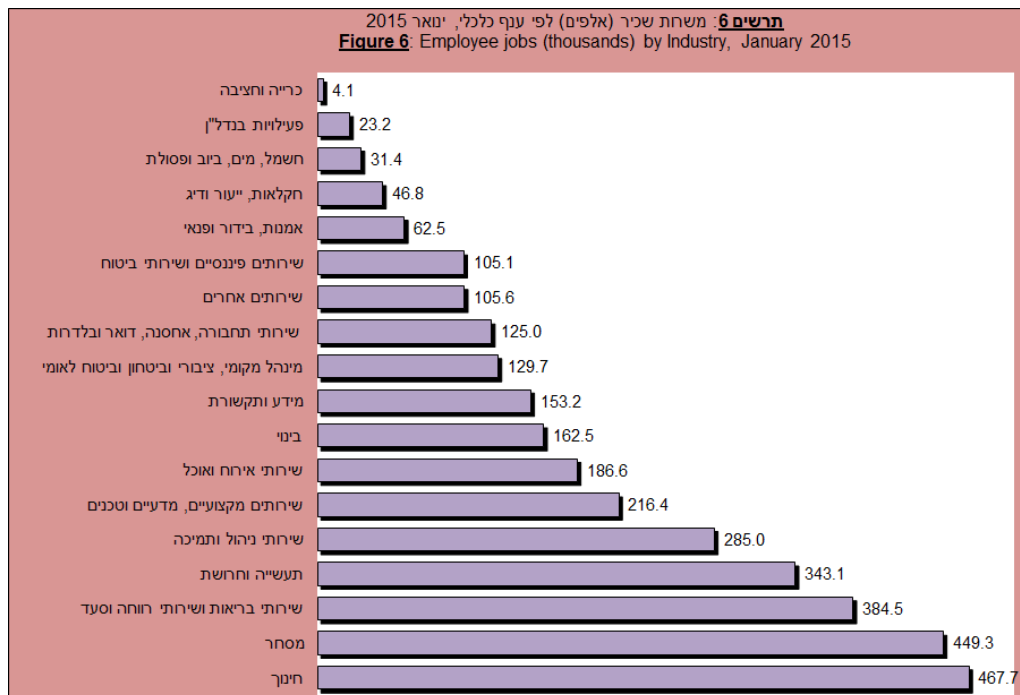
נתונים מקוריים² (תרשימים 6-7)

בלוח להלן מוצגים נתונים מקוריים של משרות שכיר ושכר ממוצע למשרת שכיר (מחירים שוטפים) עבור החודשים נובמבר 2014-ינואר 2015.

שכר ממוצע למשרת שכיר מחירים שוטפים (ש"ח)			משרות שכיר (אלפים)			שנת ינואר 2015
עובדים מחו"ל	עובדים ישראלים	סך הכל	עובדים מחו"ל	עובדים ישראלים	סך הכל	
5,044	9,475	9,230	109.7	3,281.7	3,457.3	שנת דצמבר 2014
5,525	9,759	9,518	112.6	3,300.6	3,480.3	
5,028	9,103	8,871	112.4	3,277.1	3,455.6	נובמבר

משרות שכיר (עובדים ישראלים):

בתרשים 6 מוצגים נתונים מקוריים של מספר משרות השכיר (אלפים) בחודש ינואר 2015 לפי ענף כלכלי.

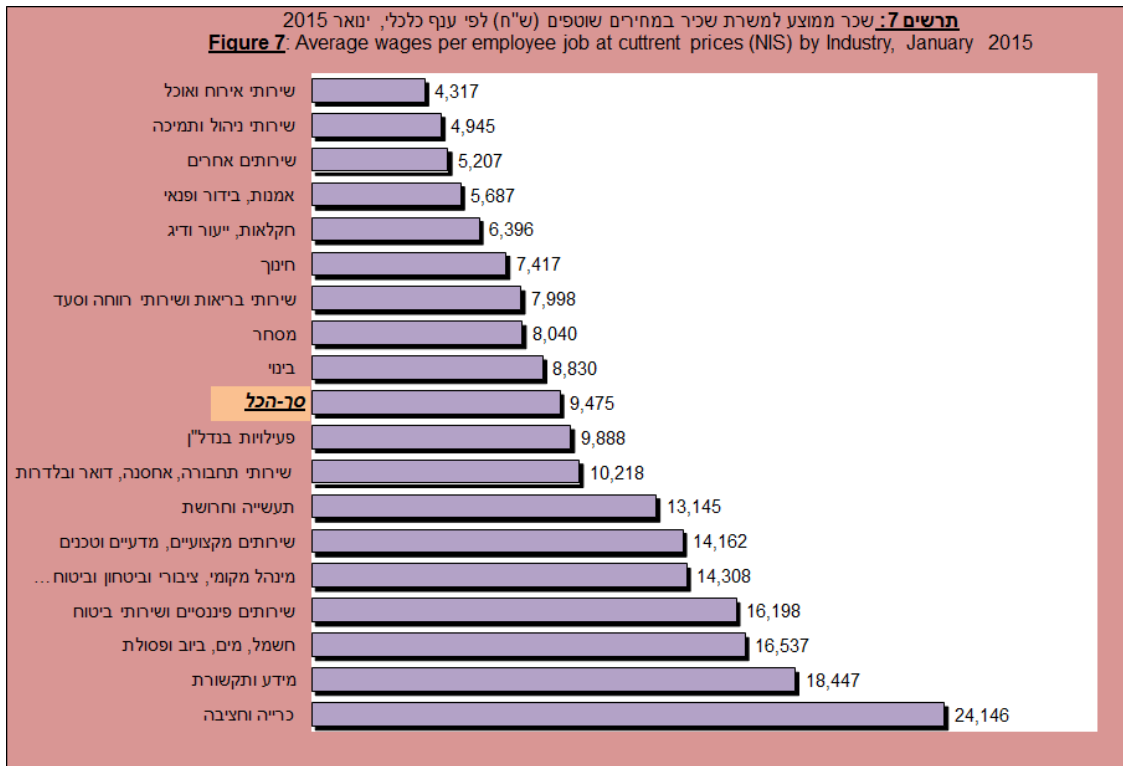


לנתוני תרשים 6

² נתונים מקוריים של שכר ממוצע ומשרות שכיר נועדו להציג את הנתונים בחודש מסוים. נתונים אלה, בשונה מנתונים מנוכי עונתיות, אינם משמשים לצורך השוואה לתקופות קודמות שכן לא הוסרה מהם ההשפעה של העונתיות, חגים וימי פעילות.

שכר ממוצע למשרת שכיר במחירים שוטפים (עובדים ישראלים):

בתרשים 7 מוצגים נתונים מקוריים של השכר הממוצע למשרת שכיר במחירים שוטפים (ש"ח) בחודש ינואר 2015 לפי ענף כלכלי.

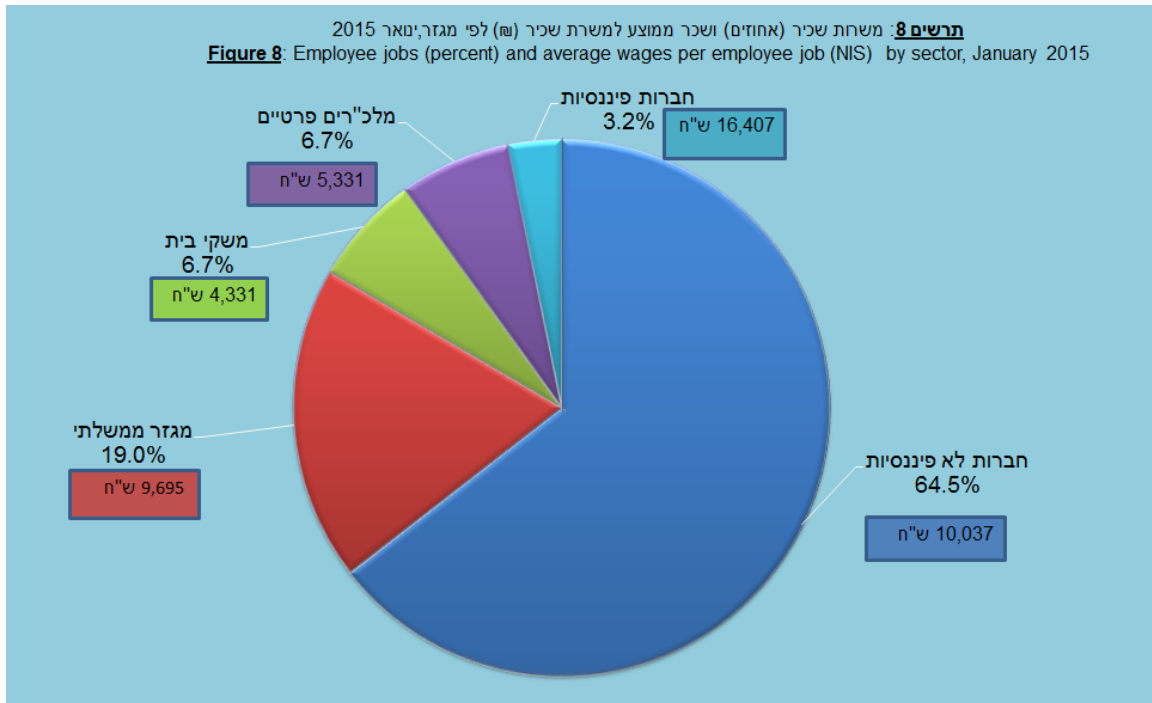


לנתוני תרשים 7

נתונים מקוריים לפי ענפי כלכלה נבחרים מופיעים בלוח 4.

מגזרים – נתונים לחודש ינואר 2015 (לוח 5)

תרשים 8 מציג נתונים של משרות שכיר (אחוזים) ושכר חודשי ממוצע למשרת שכיר (ש"ח) בחודש ינואר 2015 לפי החלוקה של מגזרי-העל.³

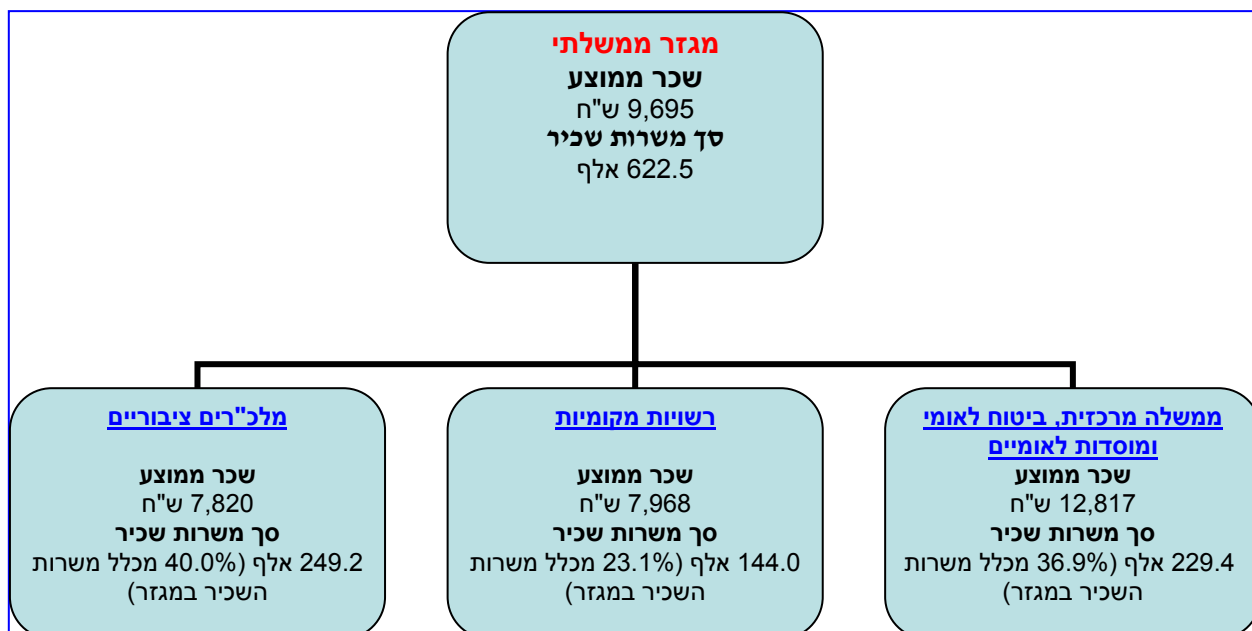
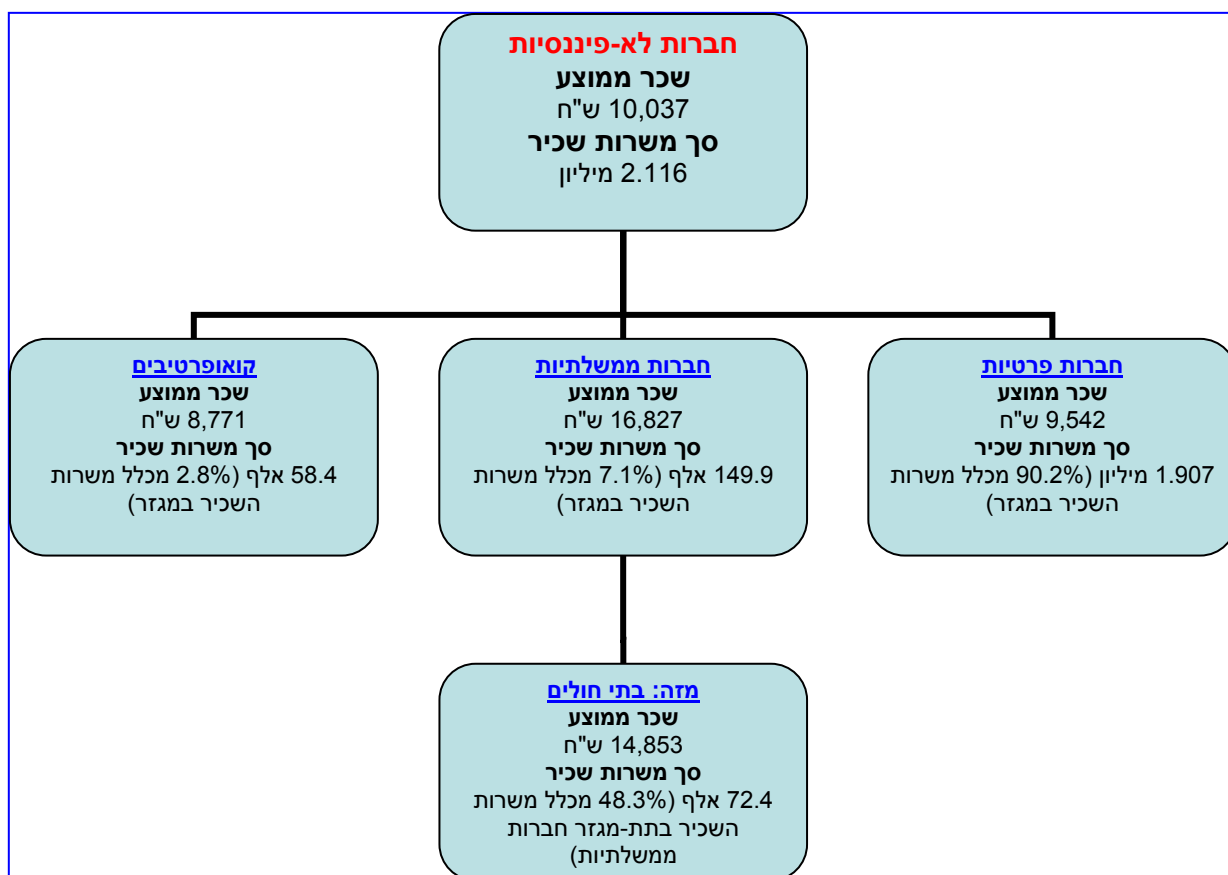


לנתוני תרשים 8

בחודש ינואר 2015 המגזר הגדול ביותר היה מגזר **החברות הלא-פיננסיות**, ובו היו 2.116 מיליון משרות שכיר (64.5% מכלל משרות השכיר במשק). השכר הממוצע למשרת שכיר במגזר זה היה 10,037 ש"ח. **במגזר הממשלתי** היו 622.5 אלף משרות שכיר (19.0% מכלל משרות השכיר במשק), והשכר הממוצע במגזר זה היה 9,695 ש"ח. **במגזר החברות הפיננסיות** היו 103.9 אלף משרות שכיר (3.2% מכלל משרות השכיר במשק), והשכר הממוצע במגזר זה היה 16,407 ש"ח. **במגזר משקי הבית** היו 219.4 אלף משרות שכיר (6.7% מכלל משרות השכיר במשק), והשכר הממוצע במגזר זה היה 4,331 ש"ח. **במגזר המלכ"רים הפרטיים** היו 220.3 אלף משרות שכיר (6.7% מכלל משרות השכיר במשק), והשכר הממוצע במגזר זה היה 5,311 ש"ח.

³ החלוקה של המגזרים היא לחמישה מגזרי-על: **חברות לא-פיננסיות, חברות פיננסיות, מגזר ממשלתי, משקי בית, מלכ"רים פרטיים המשרתים את משקי הבית. הסבר מפורט בנושא זה ניתן למצוא באתר האינטרנט של הלשכה המרכזית לסטטיסטיקה.**

להלן מוצגים נתונים של משרות שכיר ושכר חודשי ממוצע למשרת שכיר לפי תתי-מגזרים בחודש ינואר 2015.⁴



⁴ כל מגזר מחולק לתתי-מגזרים. מספר משרות השכיר בתתי-המגזרים מסתכמים למספר משרות השכיר במגזר כולו. [הסבר מפורט בנושא זה ניתן למצוא באתר האינטרנט של הלשכה המרכזית לסטטיסטיקה.](#)

