

# הודעה לתקשורת

אתר: www.cbs.gov.il דוא"ל: info@cbs.gov.il פקס: 02-6521340

ירושלים, י"ז באייר תשע"ה  
6 במאי 2015  
114/2015

## השכר הממוצע למשרת שכיר של עובדים ישראלים בחודש פברואר 2015 Average Wages per Employee Job of Israeli Workers in February 2015

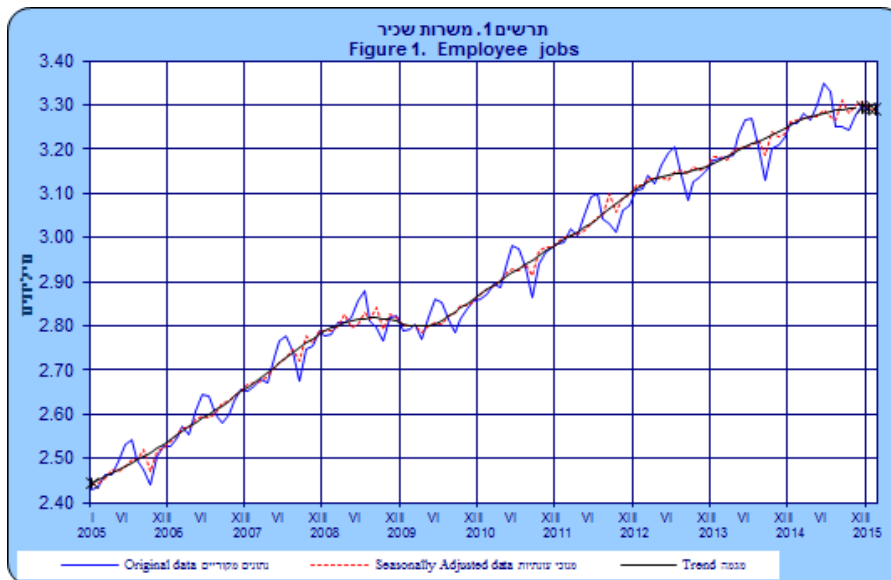
### על פי נתוני המגמה בחודשים האחרונים (דצמבר 2014 - פברואר 2015)

- עלייה של 3.4% בשכר הממוצע ברוטו למשרת שכיר, במחירים קבועים (בחישוב שנתי).
- ירידה של 0.3% במספר משרות השכיר (בחישוב שנתי).

[לוחות](#)

בחודש פברואר 2015 עמד השכר הממוצע למשרת שכיר במחירים שוטפים על 9,378 ש"ח. מספר משרות השכיר עמד על 3.280 מיליון. זאת בהסתמך על עיבוד ראשוני של מדגם דיווחי המעסיקים למוסד לביטוח לאומי על משרות ושכר על גבי טופס 102 וממקורות מנהליים אחרים.

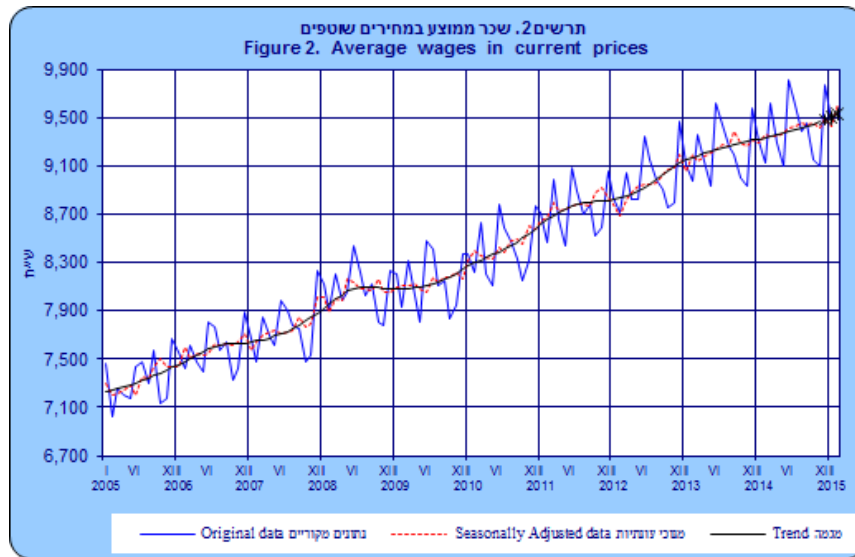
**משרות שכיר:** נתוני המגמה<sup>1</sup> מצביעים על ירידה במספר משרות השכיר. בחודשים דצמבר 2014-פברואר 2015 ירד מספר משרות השכיר ב-0.3% בחישוב שנתי, לעומת עלייה של 0.8% בחישוב שנתי בחודשים ספטמבר-נובמבר 2014.



[לנתוני תרשים 1](#)

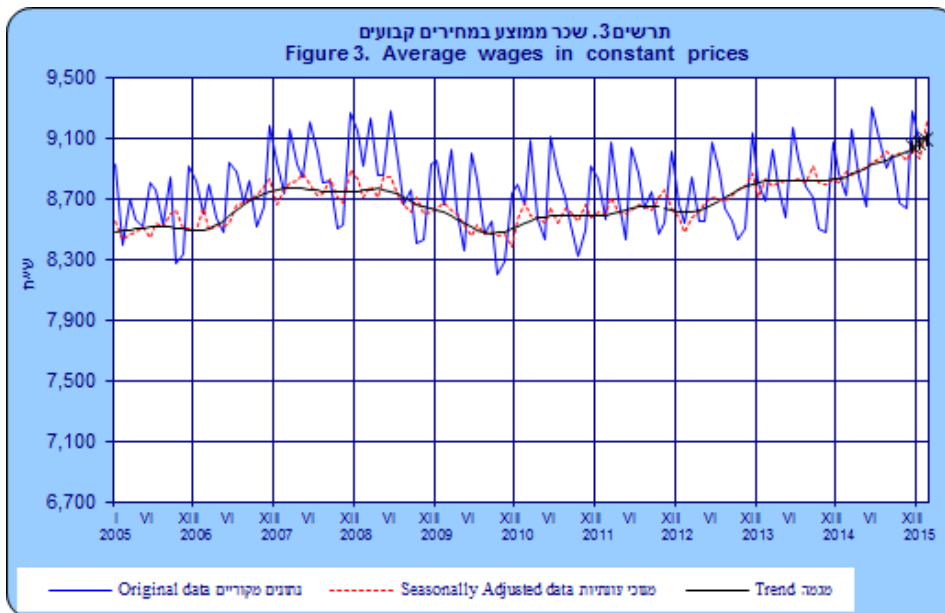
<sup>1</sup> נתונים מנוכי עונתיות מתקבלים לאחר ניכוי השפעת העונתיות והשפעת חגים וימי הפעילות מהנתונים המקוריים. נתוני מגמה נאמדים לאחר הסרת ההשפעה של האי-סדירות (רעשים) מהנתונים מנוכי העונתיות. נתונים אלה עשויים להשתנות מאחר שהם מחושבים מחדש עם קבלת נתון מקורי נוסף מידי חודש. מידע נוסף מופיע בפרסום "[הגורמים העונתיים וגורמי ההתאמה מראש ל-2014, מגמות ל-2014-2010](#)" (באתר הלמ"ס באינטרנט בלבד: הגדרות, סיווגים ושיטות, שיטות סטטיסטיות, סדרות עתיות).

**שכר ממוצע למשרת שכיר במחירים שוטפים:** נתוני המגמה<sup>1</sup> מצביעים על עלייה בשכר הממוצע למשרת שכיר במחירים שוטפים. בחודשים דצמבר 2014-פברואר 2015 עלה השכר הממוצע למשרת שכיר במחירים שוטפים ב-2.6% בחישוב שנתי, בהמשך לעלייה של 1.9% בחישוב שנתי בחודשים ספטמבר-נובמבר 2014.



### לנתוני תרשים 2

**שכר ממוצע למשרת שכיר במחירים קבועים:** נתוני המגמה<sup>1</sup> מצביעים על עלייה בשכר הממוצע למשרת שכיר במחירים קבועים. בחודשים דצמבר 2014-פברואר 2015 עלה השכר הממוצע למשרת שכיר במחירים קבועים ב-3.4% בחישוב שנתי, בהמשך לעלייה של 2.7% בחישוב שנתי בחודשים ספטמבר-נובמבר 2014.

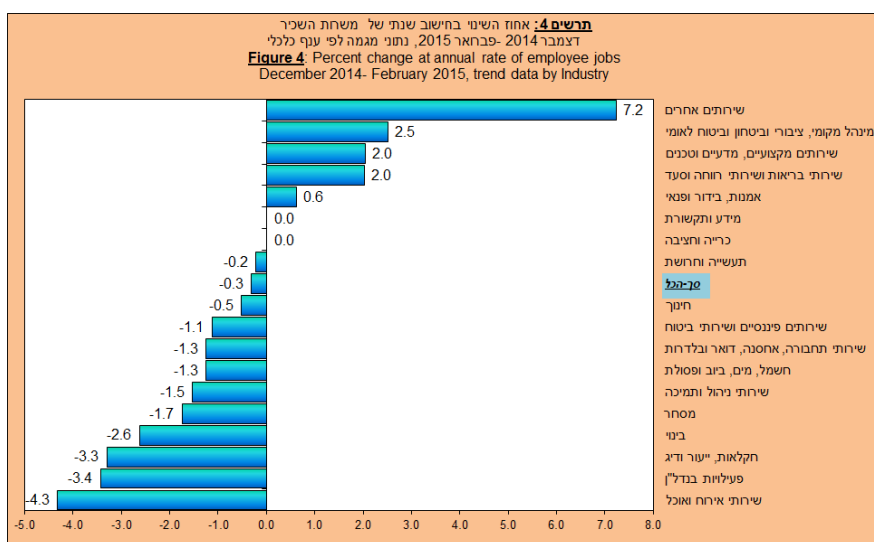


### לנתוני תרשים 3

<sup>1</sup> נתונים מנוכי עונתיות מתקבלים לאחר ניכוי השפעת העונתיות והשפעת חגים וימי הפעילות מהנתונים המקוריים. נתוני מגמה נאמדים לאחר הסרת ההשפעה של האי-סדירות (רעשים) מהנתונים מנוכי העונתיות. נתונים אלה עשויים להשתנות מאחר שהם מחושבים מחדש עם קבלת נתון מקורי נוסף מידי חודש. מידע נוסף מופיע בפרסום "**הגורמים העונתיים וגורמי ההתאמה מראש ל-2014, מגמות ל-2014-2010**" (באתר הלמ"ס באינטרנט בלבד: הגדרות, סיווגים ושיטות, שיטות סטטיסטיות, סדרות עתיות).

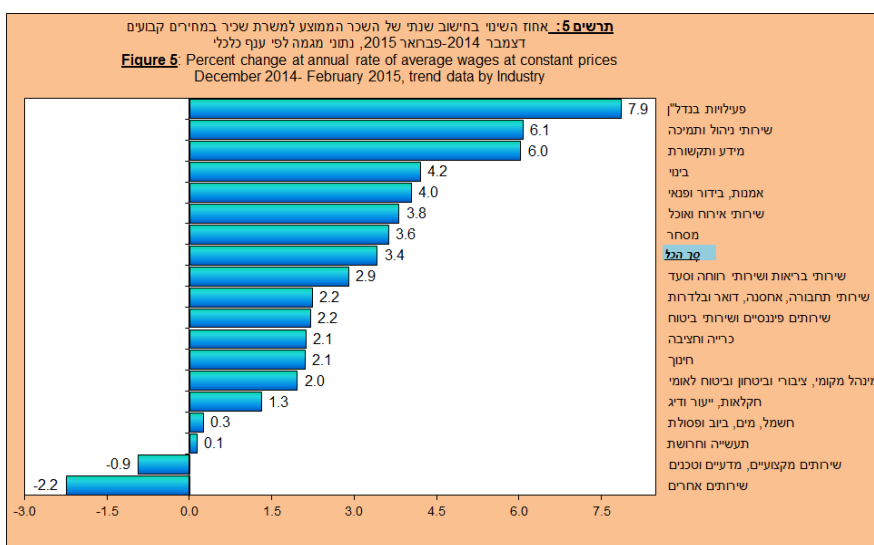
## נתוני מגמה בחישוב שנתי לפי ענף כלכלי (תרשימים 4-5)

**משרות שכיר** (עובדים ישראלים): בענף מנהל מקומי, ציבורי וביטחון וביטוח לאומי עלה מספר משרות השכיר ב-2.5% בחישוב שנתי בחודשים דצמבר 2014-פברואר 2015 בהמשך לעלייה של 3.2% בחישוב שנתי בחודשים ספטמבר-נובמבר 2014. **בענף שירותי אירוח ואוכל** ירד מספר משרות השכיר ב-4.3% בחישוב שנתי בחודשים דצמבר 2014-פברואר 2015, לאחר יציבות שנרשמה בחודשים ספטמבר-נובמבר 2014.



### לנתוני תרשים 4

**שכר ממוצע למשרת שכיר במחירים קבועים** (עובדים ישראלים): בענף פעילויות בנדל"ן עלה השכר הממוצע למשרת שכיר במחירים קבועים ב-7.9% בחישוב שנתי בחודשים דצמבר 2014-פברואר 2015, בהמשך לעלייה של 4.9% בחישוב שנתי בחודשים ספטמבר-נובמבר 2014. **בענף שירותים מקצועיים, מדעיים וטכניים** ירד השכר הממוצע למשרת שכיר במחירים קבועים ב-0.9% בחישוב שנתי בחודשים דצמבר 2014-פברואר 2015, לעומת עלייה של 3.2% בחישוב שנתי בחודשים ספטמבר-נובמבר 2014.



### לנתוני תרשים 5

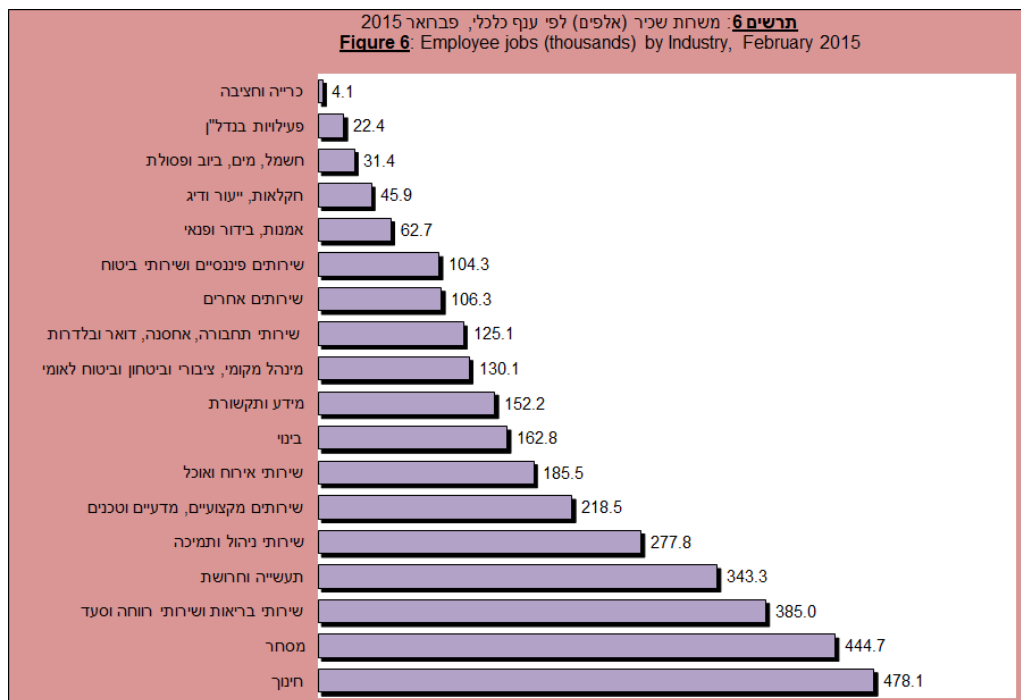
## נתונים מקוריים<sup>2</sup> (תרשימים 6-7)

בלוח להלן מוצגים נתונים מקוריים של משרות שכיר ושכר ממוצע למשרת שכיר (מחירים שוטפים) עבור החודשים דצמבר 2014-פברואר 2015.

שכר ממוצע למשרת שכיר מחירים שוטפים (ש"ח)			משרות שכיר (אלפים)			שנת <b>2015</b> פברואר
עובדים מחו"ל	עובדים ישראלים	סך הכל	עובדים מחו"ל	עובדים ישראלים	סך הכל	
4,832	9,378	<b>9,129</b>	109.5	3,280.1	<b>3,457.2</b>	שנת <b>2014</b> דצמבר
5,043	9,468	<b>9,223</b>	109.6	3,286.1	<b>3,461.5</b>	
5,527	9,772	<b>9,531</b>	112.5	3,301.0	<b>3,480.5</b>	

### משרות שכיר (עובדים ישראלים):

בתרשים 6 מוצגים נתונים מקוריים של מספר משרות השכיר (אלפים) בחודש פברואר 2015 לפי ענף כלכלי.

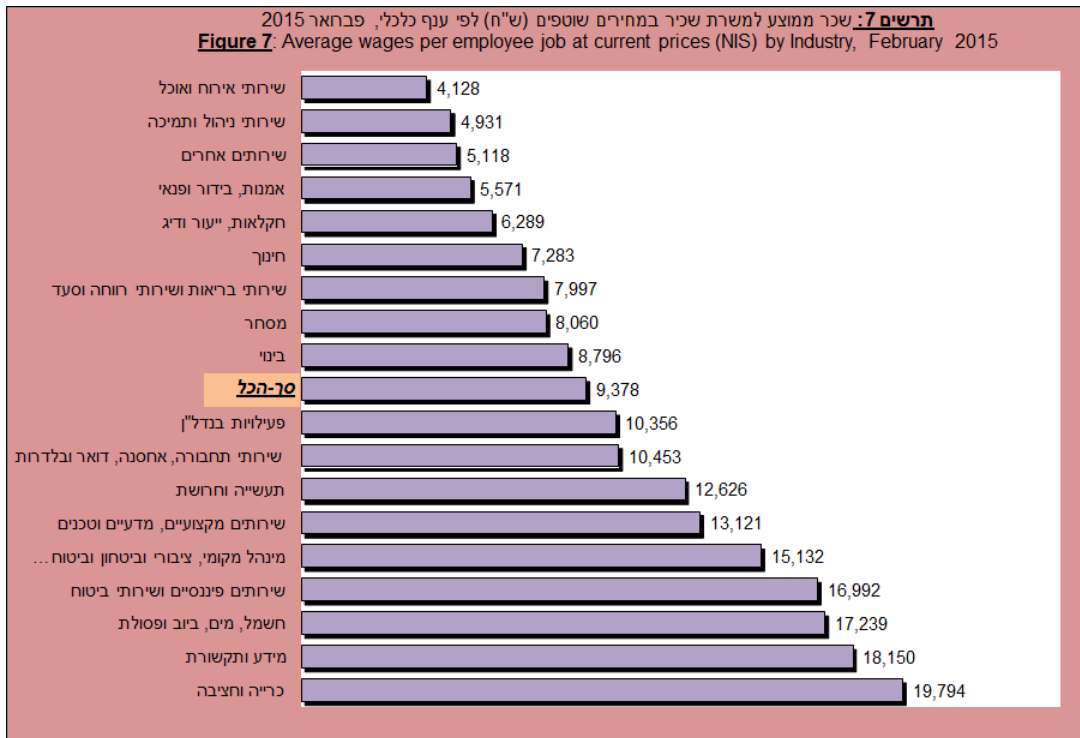


### לנתוני תרשים 6

<sup>2</sup> נתונים מקוריים של שכר ממוצע ומשרות שכיר נועדו להציג את הנתונים בחודש מסוים. נתונים אלה, בשונה מנתונים מנוכי עונתיות, אינם משמשים לצורך השוואה לתקופות קודמות שכן לא הוסרה מהם ההשפעה של העונתיות, חגים וימי פעילות.

**שכר ממוצע למשרת שכיר במחירים שוטפים (עובדים ישראלים):**

בתרשים 7 מוצגים נתונים מקוריים של השכר הממוצע למשרת שכיר במחירים שוטפים (ש"ח) בחודש פברואר 2015 לפי ענף כלכלי.

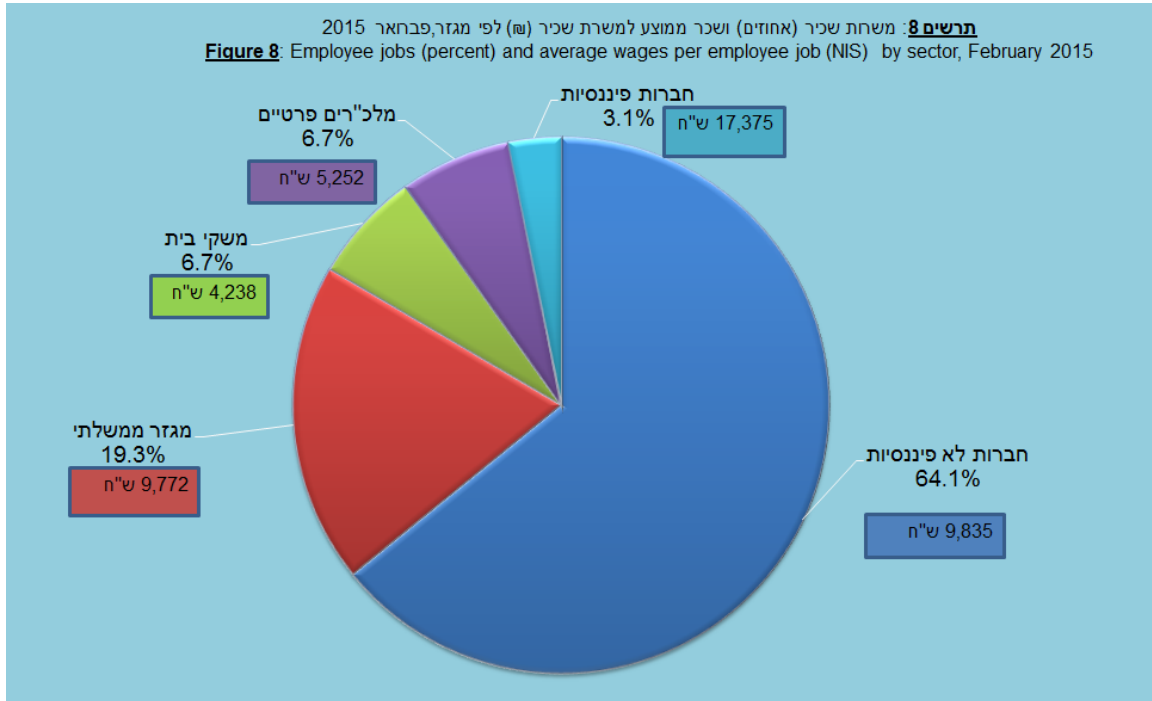


**לנתוני תרשים 7**

נתונים מקוריים לפי ענפי כלכלה נבחרים מופיעים בלוח 4.

## מגזרים – נתונים לחודש פברואר 2015 (לוח 5)

תרשים 8 מציג נתונים של משרות שכיר (אחוזים) ושכר חודשי ממוצע למשרת שכיר (ש"ח) בחודש פברואר 2015 לפי החלוקה של מגזרי-העל.<sup>3</sup>

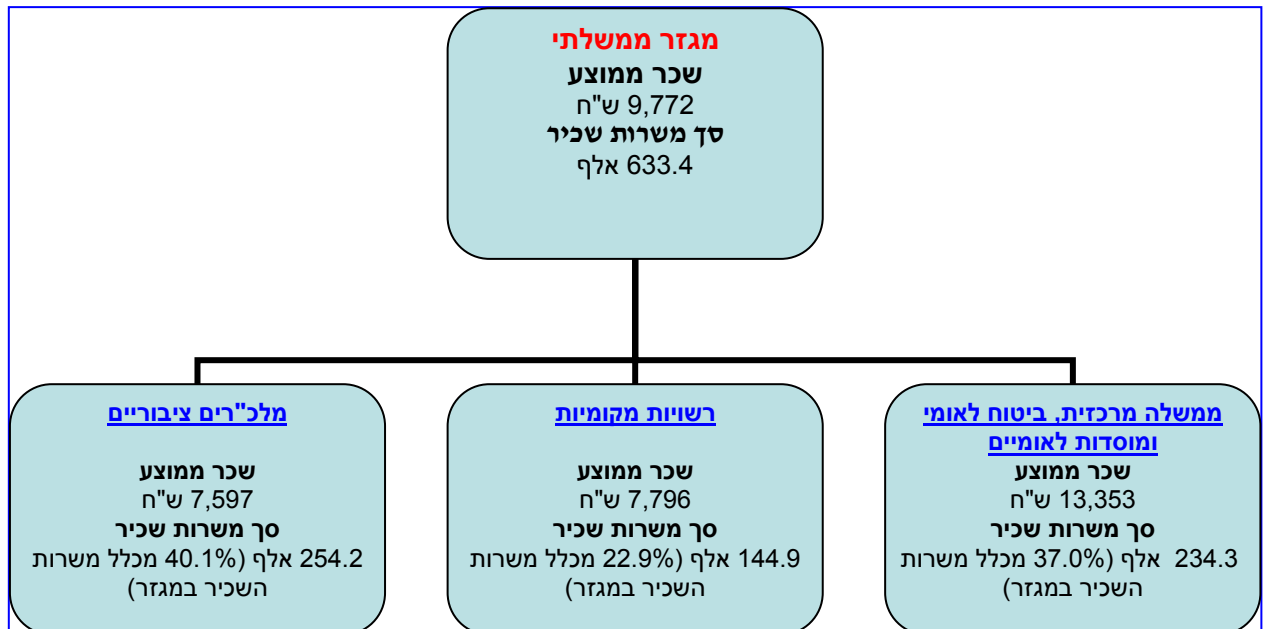
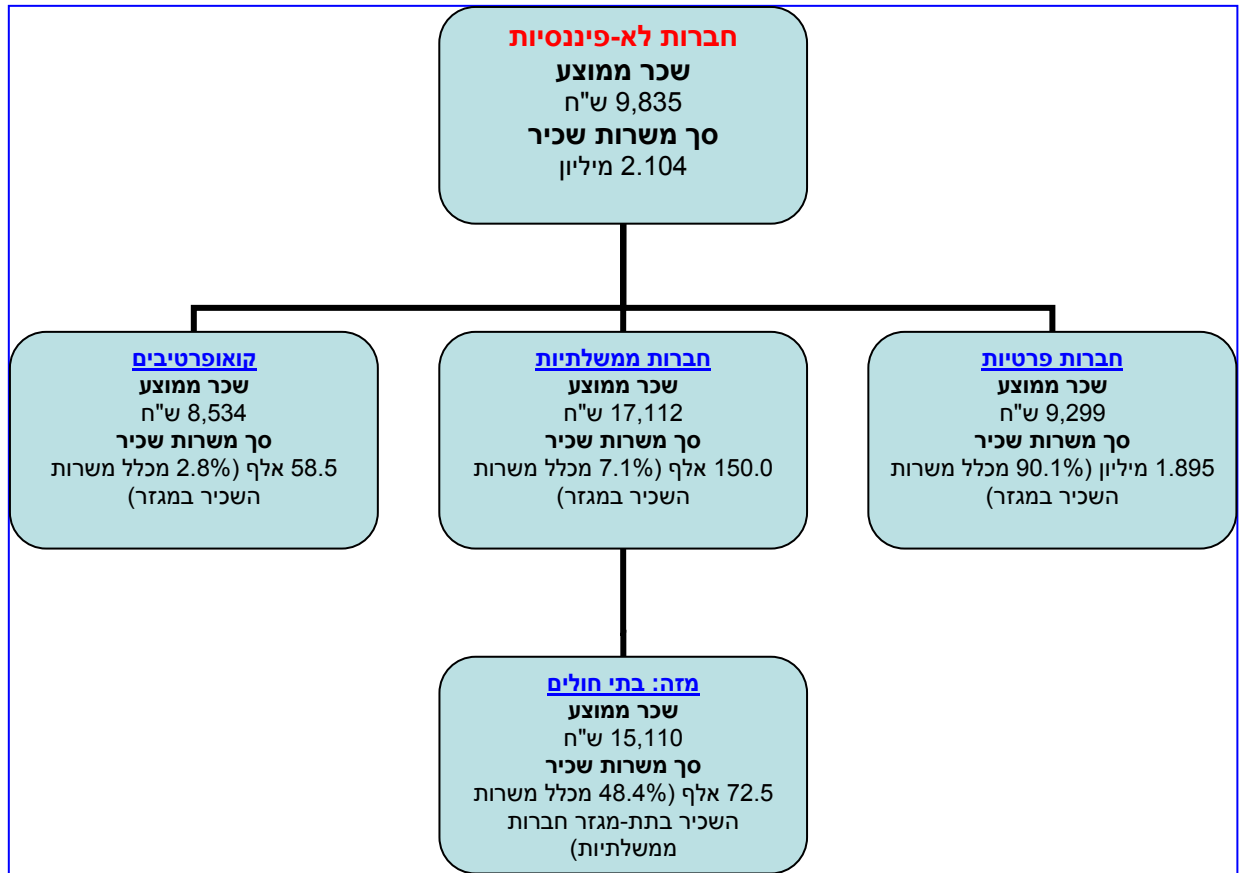


### לנתוני תרשים 8

בחודש פברואר 2015 המגזר הגדול ביותר היה **מגזר החברות הלא-פיננסיות**, ובו היו 2.104 מיליון משרות שכיר (64.1% מכלל משרות השכיר במשק). השכר הממוצע למשרת שכיר במגזר זה היה 9,835 ש"ח. **במגזר הממשלתי** היו 633.4 אלף משרות שכיר (19.3% מכלל משרות השכיר במשק), והשכר הממוצע במגזר זה היה 9,772 ש"ח. **במגזר החברות הפיננסיות** היו 103.3 אלף משרות שכיר (3.1% מכלל משרות השכיר במשק), והשכר הממוצע במגזר זה היה 17,375 ש"ח. במגזר **משקי הבית** היו 219.0 אלף משרות שכיר (6.7% מכלל משרות השכיר במשק), והשכר הממוצע במגזר זה היה 4,238 ש"ח. במגזר **המלכ"רים הפרטיים** היו 220.8 אלף משרות שכיר (6.7% מכלל משרות השכיר במשק), והשכר הממוצע במגזר זה היה 5,252 ש"ח.

<sup>3</sup> החלוקה של המגזרים היא לחמישה מגזרי-על: **חברות לא-פיננסיות, חברות פיננסיות, מגזר ממשלתי, משקי בית, מלכ"רים פרטיים המשרתים את משקי הבית. הסבר מפורט בנושא זה ניתן למצוא באתר האינטרנט של הלשכה המרכזית לסטטיסטיקה.**

להלן מוצגים נתונים של משרות שכיר ושכר חודשי ממוצע למשרת שכיר לפי תתי-מגזרים בחודש פברואר 2015.<sup>4</sup>



<sup>4</sup> כל מגזר מחולק לתתי-מגזרים. מספר משרות השכיר בתתי-המגזרים מסתכמים למספר משרות השכיר במגזר כולו. [הסבר מפורט בנושא זה ניתן למצוא באתר האינטרנט של הלשכה המרכזית לסטטיסטיקה.](#)

