

ירושלים, ט' בסיוון תשע"ה  
27 במאי 2015  
138/2015

## יבוא לפי ארץ מקור 2014

יבוא הסחורות לפי ארץ מקור מסין היווה 13% מיבוא הסחורות (ללא יהלומים)

### Imports by Country of Origin 2014

#### בשנת 2014

- היבוא לפי ארץ מקור ללא יהלומים מסין (8.1 מיליארד דולר) גבוה מהיבוא לפי ארץ מקור ללא יהלומים מארצות הברית (7.4 מיליארד דולר).
- 26.3% מיבוא הסחורות שמקורן בסין מיובאות לישראל מארצות אחרות.
- ירידה של 18.8% ביבוא סחורות מקוראה הדרומית בין השנים 2012-2014.
- היבוא מרוסיה (ללא יהלומים) הוכפל והסתכם ב-1.3 מיליארד דולר.
- 58.2% מהסחורות המיובאות משווייץ מקורן בארצות אחרות.

#### לוחות

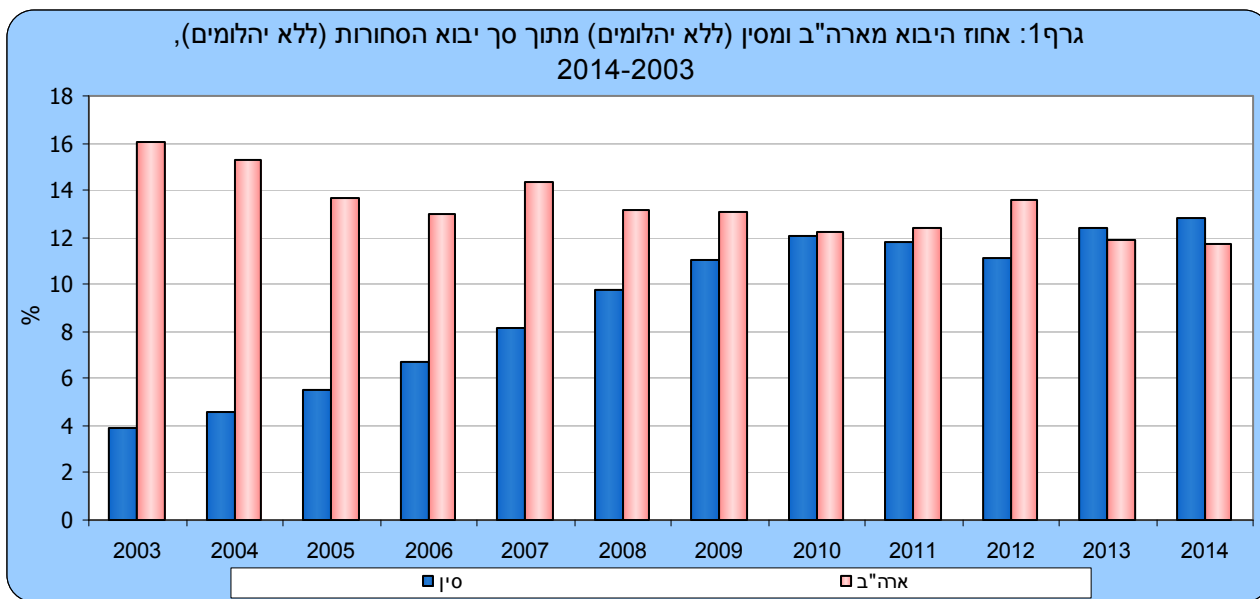
הלשכה המרכזית לסטטיסטיקה סיימה בימים אלו עיבוד נתונים של יבוא הסחורות לפי ארץ מקור<sup>1</sup> לשנת 2014. נתונים אלה משלימים את הנתונים המתפרסמים מדי חודש על יבוא סחורות לפי ארץ קנייה. זאת, בהסתמך על נתוני הסחורות שעברו במכס ואשר אינם כוללים את היבוא הביטחוני ויבוא הסחורות מהרשות הפלשתינית.

נתוני יבוא הסחורות לפי ארץ מקור מציגים את הקשר הישיר בין המדינה המייצרת את הסחורה לבין המדינה המייבאת. מידע זה חיוני לצורכי מדיניות סחר הסחורות וניהול מו"מ לקביעת תעריפים, מכסים וכיו"ב, בין מדינות. בסטטיסטיקה השוטפת המתפרסמת מדי חודש על ידי הלשכה המרכזית לסטטיסטיקה, מוגדרת ארץ היבוא כ"ארץ קנייה", שהיא הארץ ממנה נשלח חשבון הספק של הטובין ליבואן הישראלי. במקרים מסוימים שונה ארץ הקנייה מארץ המקור (ארץ הייצור) של אותה סחורה. ולכן, קיימים הבדלים, לעתים מהותיים, בבחינת היבוא לפי שתי ההגדרות.

#### ממצאים עיקריים

בשנת 2014 היווה היבוא לפי ארץ מקור ללא יהלומים מסין כ-12.8% מסך היבוא (8.1 מיליארד דולר), לעומת 3.2% בשנת 2002. באותה התקופה הצטמצם אחוז היבוא מארצות הברית מתוך כלל היבוא, מ-19.0% בשנת 2002 ל-11.7% (7.4 מיליארד דולר) בשנת 2014.

<sup>1</sup> ראו: United Nations, International Merchandise Trade Statistics: Concepts and Definitions, New York, 2010, page 48.

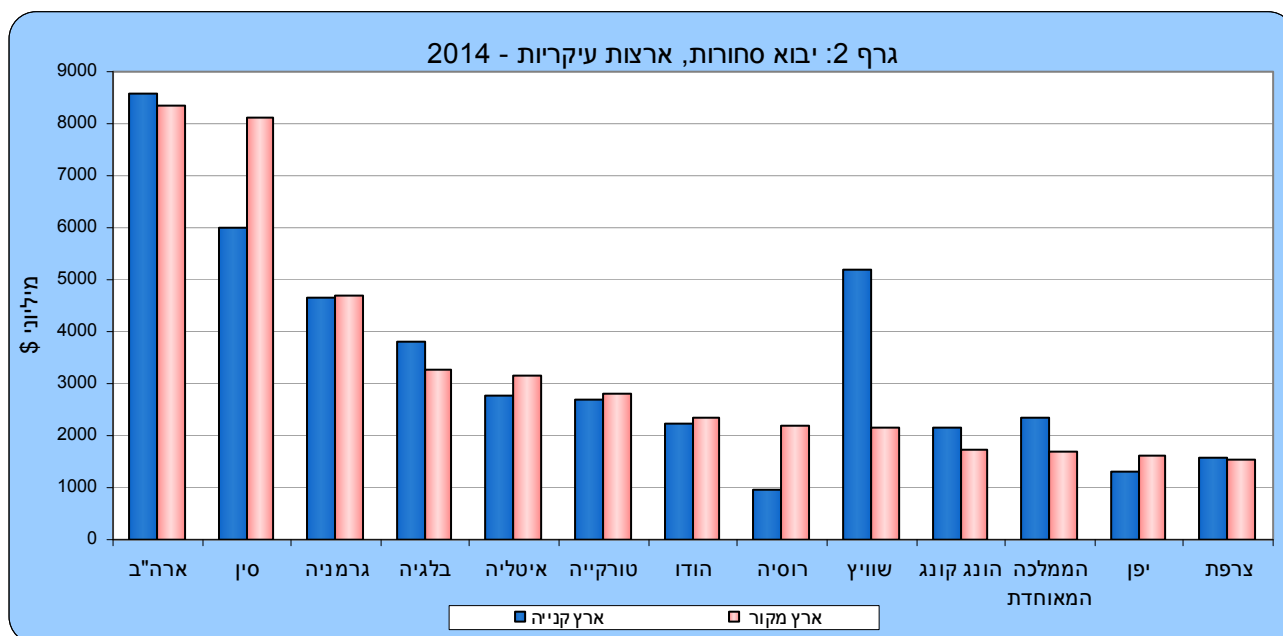


**לנתוני התרשים**

**א. יבוא לפי ארצות מקור**

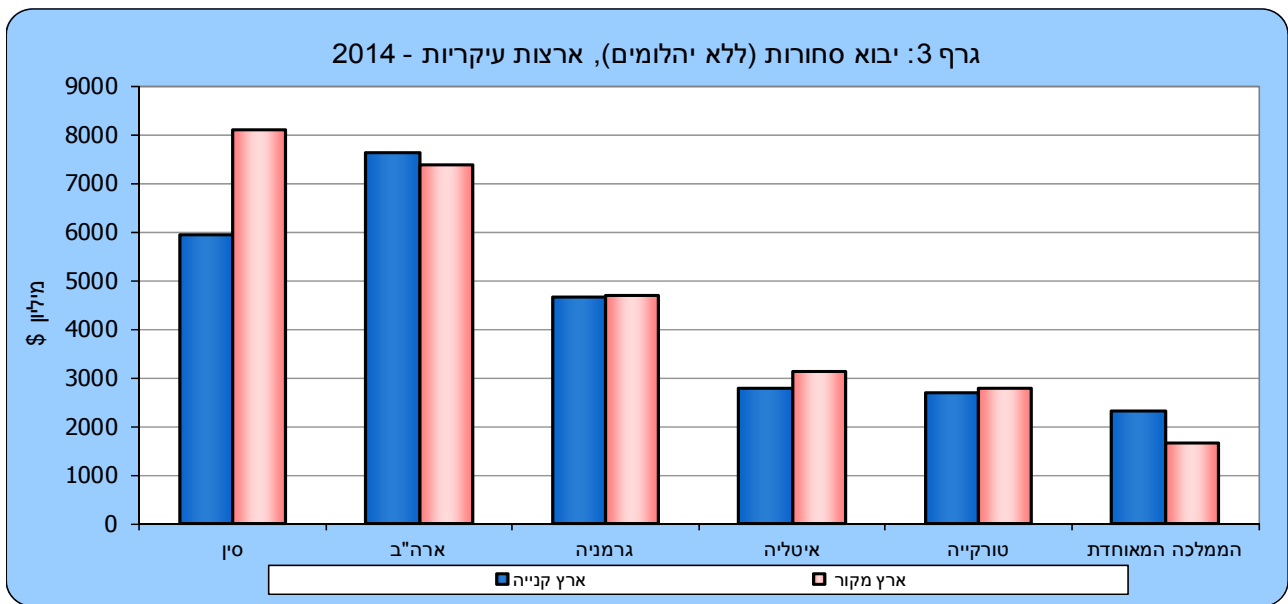
ארצות המקור העיקריות ליבוא (שהיבוא מכל אחת מהן הסתכם ביותר מ-2 מיליארד דולר ארה"ב בשנת 2014) היו: ארצות הברית, סין, גרמניה, בלגיה, איטליה, טורקיה, הודו, רוסיה ושווייץ (גרף 2). זו השנה הראשונה שהיבוא מרוסיה עובר את רף ה-2 מיליארד דולר.

ירידה גבוהה יחסית (יותר מ-20% לעומת שנת 2013) נרשמה ביבוא לפי ארץ מקור ממרוקו (-60.4%), מניגריה (-51.9%), מקפריסין, משוודיה ומקנדה. עלייה גדולה יחסית נרשמה ביבוא לפי ארץ מקור מגאורגיה, מפורטוגל, מוייטנאם ומאיתופיה.



**לנתוני התרשים**

ארצות המקור העיקריות ליבוא ללא יהלומים בשנת 2014 היו: סין, ארצות הברית, גרמניה, איטליה, טורקיה, הממלכה המאוחדת, יפן, קוראה הדרומית, רוסיה, ספרד, הולנד, הודו ובלגיה (גרף 3).

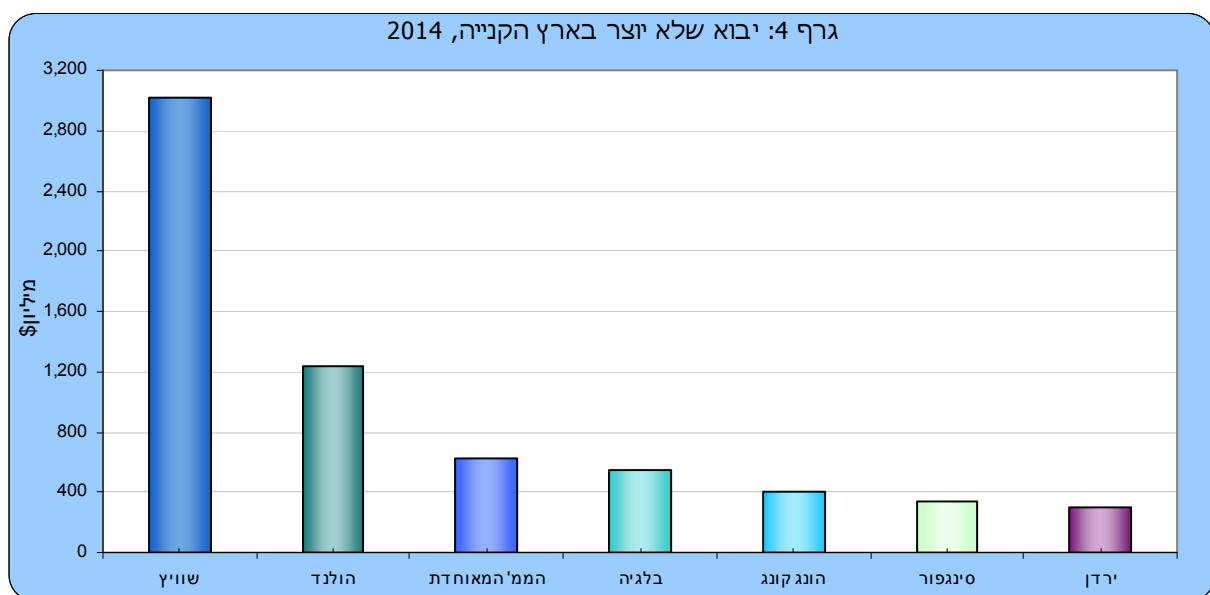


**לנתוני התרשים**

בחינה של היבוא לאורך השנים מראה כי היבוא (לפי ארץ מקור) מסין גדל מ-4.6 מיליארד דולר בשנת 2009 ל-8.1 מיליארד דולר בשנת 2014. היבוא (לפי ארץ מקור) מטורקיה עלה מ-1.5 מיליארד דולר בשנת 2009 ל-2.8 מיליארד דולר בשנת 2014. היבוא (לפי ארץ מקור) מרוסיה עלה מ-0.5 מיליארד דולר ב-2009 ל-1.3 מיליארד דולר בשנת 2014.

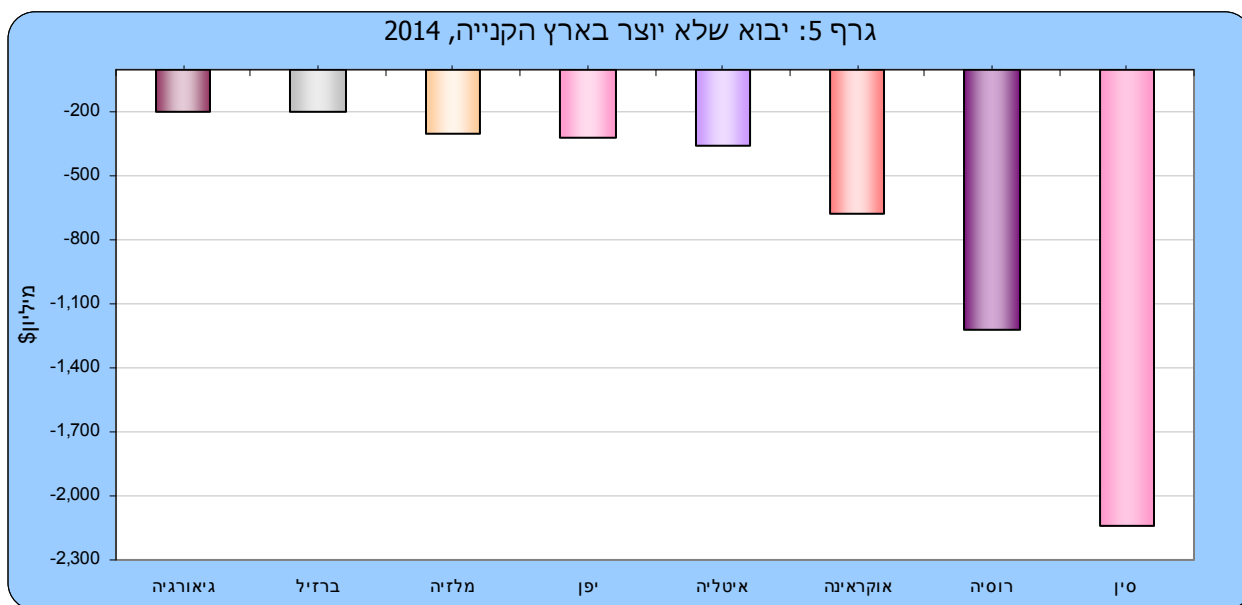
**ב. הפרשים בין יבוא לפי ארץ מקור ליבוא לפי ארץ קנייה**

הפרשים בין היבוא שנקנה מארץ אחת והיבוא שמיוצר באותה ארץ הלכו וגדלו עם השנים כתוצאה מההתפתחות המואצת בסחר הסחורות העולמי, בתהליך הגלובליזציה, קנייה ומכירה של סחורות בבורסות וקיומן של חברות רב-לאומיות. לעתים השיקולים הנם שיקולי מס של החברות המשפיעים על ארץ הקנייה, תמורה לעבודה ועלות הובלת הסחורות.



**לנתוני התרשים**

בין הארצות שמהן היבוא לפי ארץ קנייה היה גדול מהיבוא לפי ארץ מקור בולטות במיוחד שווייץ, הולנד, הממלכה המאוחדת, בלגיה, הונג קונג, ובשנים האחרונות גם סינגפור וירדן (ערכים בסימן פלוס בלוח 3 וגרף 4). מצד שני, הארצות העיקריות מהן היבוא לפי ארץ מקור היה גדול מהיבוא לפי ארץ קנייה היו: סין, רוסיה, אוקראינה, איטליה, יפן, מלזיה, ברזיל וגאורגיה (גרף 5).



#### לנתוני התרשים

#### נתונים חודשיים מפורטים לפי סחורה וארץ מקור מתפרסמים באתר הלמ"ס

יצוין, כי ייתכנו הפרשים בין הנתונים בהודעה זו לבין נתוני סחר חוץ אחרים שפורסמו על ידי הלשכה המרכזית לסטטיסטיקה, וזאת בשל עיגולים בסיכומים ועדכונים שהתקבלו מהמכס.

#### לפרסומים נוספים בנושא סחר חוץ

#### להגדרות והסברים