

ירושלים, י"ג באב תשע"ה
29 ביולי 2015
200/2015

לקט נתונים לרגל ט"ו באב, תשע"ה - 2015 Selected Data on the Occasion of "Tu B'av"

"אמר רבן שמעון בן גמליאל, לא היו ימים טובים לישראל כחמישה עשר באב וכיום הכיפורים, שבהן בנות ירושלים יוצאות בכלי לבן... וחולות בכרמים. ומה היו אומרות, בחור שא נא עיניך וראה מה אתה בורר לך, אל תיתן עיניך בנוי, תן עיניך במשפחה..." (משנה, מסכת תענית פרק ד משנה ח)

נישאים בישראל בשנת 2013

- **52,705 זוגות התחתנו בישראל** במוסדות הדת המורשים לערוך נישואין.¹ כ-75% מהם יהודים.
- **שיעור הנישואין הגולמי**² היה 6.5 לאלף הן בכלל האוכלוסייה והן בקרב היהודים. שיעור זה היה מהגבוהים במדינות ה-OECD.
- **גיל הנישואין הממוצע בקרב כלל החתנים** שנישאו לראשונה היה 27.7 (28.0 בקרב היהודים). גיל הנישואין הממוצע בקרב הכלות שנישאו לראשונה היה 25.1 (26.0 בקרב היהודיות).
- כתוצאה מהעלייה בגיל הנישואין באוכלוסייה היהודית, **אחוז הגברים היהודיים הרווקים בגיל 25-29** עלה מ-28% בסוף 1970 ל-65% בסוף שנת 2013. **אחוז הנשים היהודיות הרווקות בגיל 25-29** עלה בתקופה המקבילה מ-13% ל-50%.

דיווחים על נישואין בחו"ל בשנת 2013

- בשנת 2013, דווחו למרשם האוכלוסין 8,939 **מקרי נישואין** שנערכו בחו"ל ושבהם לפחות אחד מבני הזוג היה רשום במרשם האוכלוסין.³

¹ הנתונים אינם כוללים נישואין שנערכו בחו"ל או נישואין אלטרנטיביים של יהודים שנערכו בישראל ואשר אינם במסגרת יהודית אורתודוקסית.

² מספר מקרי הנישואין לאלף נפש באוכלוסייה ממוצעת.

³ חלק מהנישואין שנערכו בחו"ל הם נישואין אזרחיים וחלקם נערכו במסגרת דתית, אך אין ללמ"ס אפשרות להבחין ביניהם באופן מוחלט. יש לציין כי מבדיקות שנעשו בעבר עולה שכ-10% מהרשומים במרשם האוכלוסין שנישאו בחו"ל עשו זאת במהלך שהייה רצופה של יותר משנה בחו"ל ומרכז חייהם אינו בישראל (ראה: נהיר, שלמה (2011). [זמן הדיווח על נישואין של ישראלים שנערכו בחו"ל](#). סדרת ניירות עבודה מס' 59. ירושלים: הלשכה המרכזית לסטטיסטיקה).

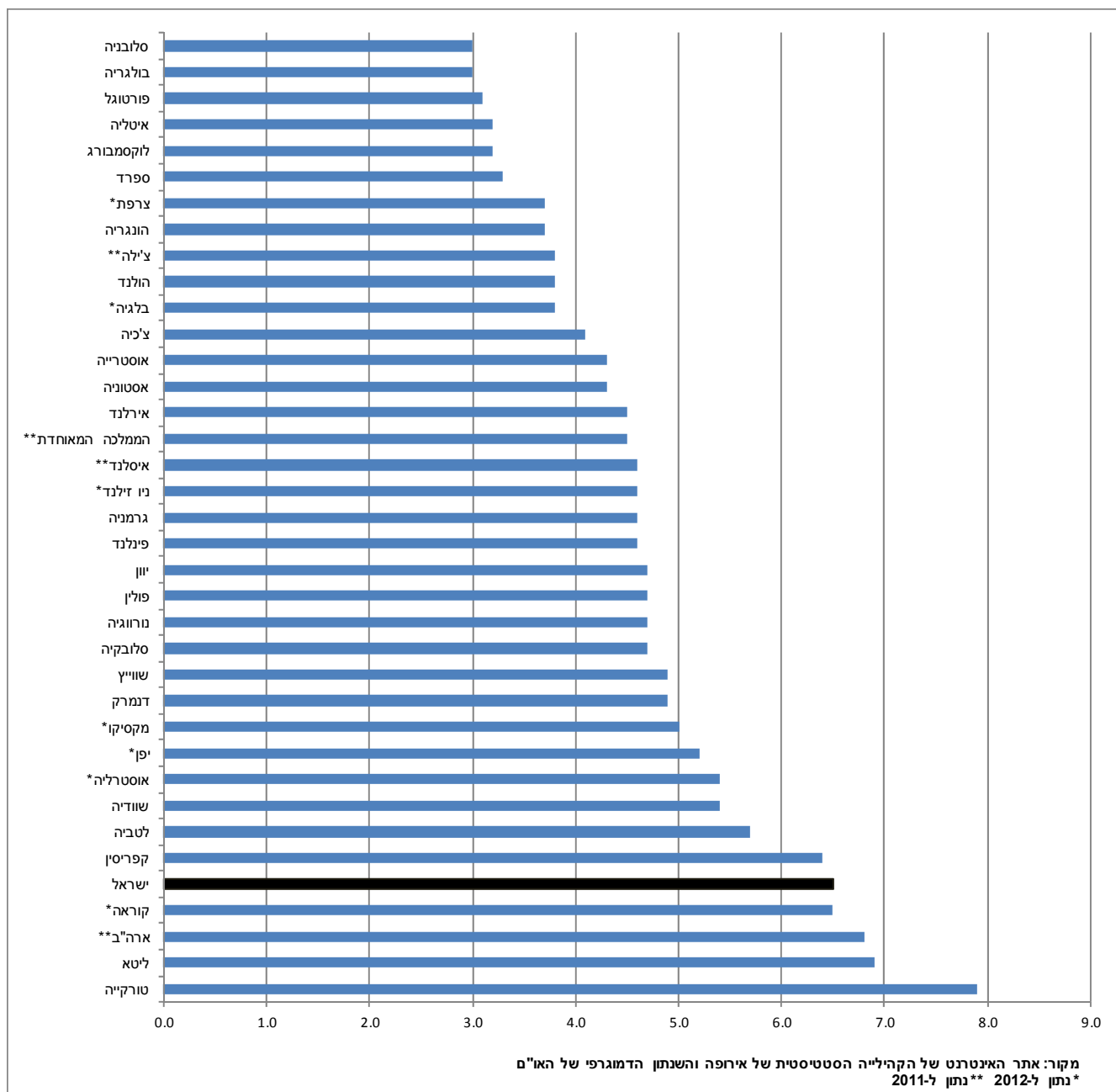
נישואין בישראל בשנת 2013

בשנת 2013, 52,705 זוגות התחתנו בישראל במוסדות הדת המורשים לערוך נישואין,⁴ מתוכם 39,446 זוגות יהודים, 11,324 - מוסלמים, 962 - דרוזים ו-897 זוגות נוצרים.

שיעור הנישואין הגולמי⁵ היה 6.5 לאלף הן בכלל האוכלוסייה והן בקרב היהודים, 8.1 לאלף בקרב המוסלמים, 7.3 לאלף בקרב הדרוזים ו-5.6 לאלף בקרב הנוצרים.

שיעור הנישואין הגולמי בישראל בשנת 2013 (6.5 לאלף) היה מהגבוהים במדינות ה-OECD, שבהן נע שיעור זה בין 3.0 בבולגריה ובסלובניה עד ל-7.9 בטורקיה.

תרשים 1 - שיעור נישואין גולמי⁵ בישראל ובמדינות ה-OECD, 2013



[לנתוני תרשים 1](#)

⁴ הנתונים אינם כוללים נישואין שנערכו בחו"ל או נישואין אלטרנטיביים של יהודים שנערכו בישראל ואשר אינם במסגרת יהודית אורתודוקסית.
⁵ מספר מקרי הנישואין לאלף נפש באוכלוסייה ממוצעת.

גיל הנישואין

גיל הנישואין הממוצע בקרב החתנים שנישאו לראשונה בשנת 2013 היה 27.7 (28.0 בקרב היהודים). גיל הנישואין הממוצע בקרב הכלות שנישאו לראשונה היה 25.1 (26.0 בקרב היהודיות). גיל הנישואין הממוצע עלה ב-40 השנים האחרונות בקרוב לשלוש שנים בקרב החתנים ובכשלוש וחצי שנים בקרב הכלות.

לוח א - נישואין ראשונים בישראל, לפי גיל ממוצע

שנה	סה"כ		מזה: יהודים	
	כלות	חתנים	כלות	חתנים
2013	27.7	25.1	26.0	28.0
1970	25.0	21.7	21.8	25.0

נישואין לפי מצב משפחתי קודם (זוגות יהודים)

87% מהנישואין של יהודים היו נישואין שבהם שני בני הזוג נישאים לראשונה (רווק עם רווקה), 4.6% מהנישואין של יהודים היו של רווקה עם גרוש ו-2.9% של רווק עם גרושה.

אחוז הרווקים באוכלוסייה היהודית

כתוצאה מהעלייה בגיל הנישואין באוכלוסייה היהודית, אחוז הגברים היהודיים הרווקים בגיל 25-29 באוכלוסייה היהודית עלה מ-28% בסוף 1970 ל-65% בסוף שנת 2013. אחוז הנשים היהודיות הרווקות בגיל 25-29 עלה בתקופה המקבילה מ-13% ל-50%. מבין שש הערים הגדולות (עם יותר מ-200,000 תושבים), האוכלוסייה היהודית בערים תל אביב-יפו, חיפה וראשון לציון מאופיינת באחוז גבוה של רווקים ורווקות בגילים 25-29 ביחס לכלל האוכלוסייה היהודית. לעומתן, הערים אשדוד וירושלים מאופיינות באחוז רווקים נמוך בגילים אלה.

לוח ב - אחוז רווקים ורווקות בגילים 25-29 באוכלוסייה היהודית בשש הערים הגדולות, סוף 2013

אחוז רווקות	אחוז רווקים	
50	65	סה"כ אוכלוסייה יהודית
70	83	תל אביב-יפו
54	72	חיפה
53	74	ראשון לציון
44	64	פתח תקווה
35	54	אשדוד
34	46	ירושלים

נישואין של ישראלים בחו"ל שדווחו בשנת 2013

בשנת 2013 דווחו למרשם האוכלוסין 8,939 מקרי נישואין שנערכו בחו"ל ושהם לפחות אחד מבני הזוג היה רשום במרשם האוכלוסין. כשליש בלבד ממקרי הנישואין בחו"ל שנרשמו בשנת 2013 נערכו בשנה זו, כשליש נערכו בשנת 2012 והשליש הנותר - לפני 2012.

ב-40% ממקרי הנישואין האלה (3,562 זוגות), שני בני הזוג רשומים היו במרשם האוכלוסין. ב-60% ממקרי הנישואין (5,377 זוגות), רק אחד מבני הזוג היה רשום במרשם האוכלוסין.⁶ זוגות אלו כללו 12,501 אנשים הרשומים במרשם האוכלוסין בישראל אשר נישאו בחו"ל.

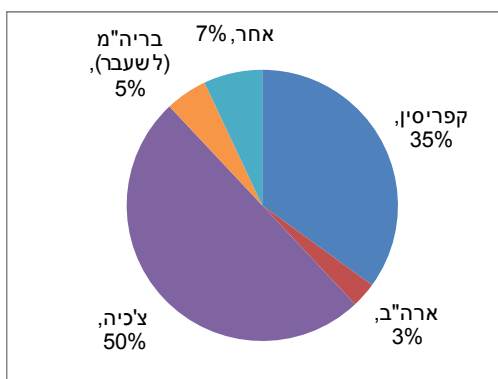
לוח ג - זוגות שנישאו בחו"ל ושדווחו למשרד הפנים בשנת 2013 על נישואיהם, לפי תכונות בני הזוג

רק אחד מבני הזוג רשום במרשם	שני בני הזוג רשומים במרשם האוכלוסין			סך הכל	
	מתוכם:		סך הכל		
	שני בני הזוג עלו החל בשנת 1990 מבריה"מ (לשעבר)	שני בני הזוג יהודים			
5,377	1,831	1,546	3,562	8,939	זוגות שנישאו בחו"ל
5,377	3,662	3,092	7,124	12,501	נישאים בחו"ל הרשומים במרשם האוכלוסין

מקרי נישואין בחו"ל שדווחו למרשם האוכלוסין בשנת 2013 לפי קבוצת האוכלוסייה של בני הזוג וארץ הנישואין

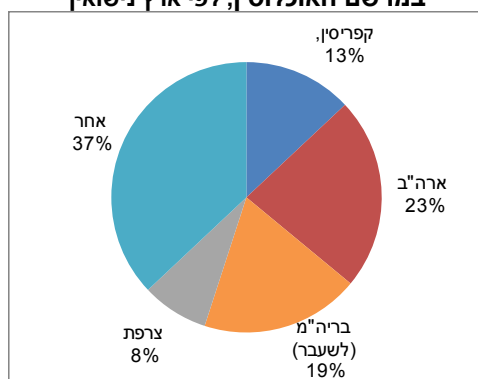
ארץ הנישואין שבה נערכו הנישואין משתנה בהתאם לקבוצת האוכלוסייה של בני הזוג. מכלל הזוגות שבהם שני בני הזוג רשומים במרשם האוכלוסין ושניהם יהודים, כשליש נישאו בקפריסין (36%), כרבע - בארה"ב (26%) וכ-21% נישאו בצ'כיה (תרשים 2). בקרב זוגות שבהם אחד מבני הזוג הוא יהודי והשני אינו רשום במרשם האוכלוסין,⁶ כ-23% נישאו בארה"ב, 19% - בבריה"מ (לשעבר) וכ-13% נישאו בקפריסין (תרשים 3). בקרב זוגות שבהם אחד מבני הזוג יהודי והשני שייך לקבוצת האוכלוסייה אחרים,⁷ מרבית הנישואין נערכו בצ'כיה⁸ (50%) ובקפריסין (35%) (תרשים 4).

תרשים 4 - זוגות שנישאו בחו"ל שבהם אחד מבני הזוג יהודי והשני אחר, לפי ארץ נישואין



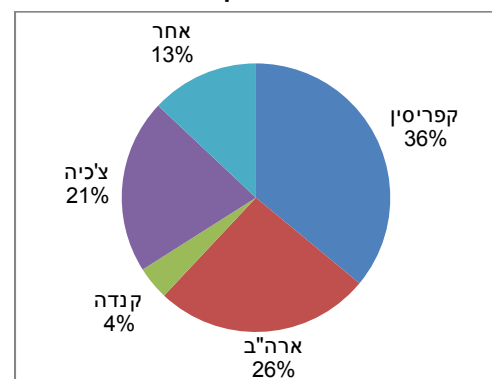
לנתוני תרשים 4

תרשים 3 - זוגות שנישאו בחו"ל שבהם אחד מבני הזוג הוא יהודי והשני אינו רשום במרשם האוכלוסין, לפי ארץ נישואין



לנתוני תרשים 3

תרשים 2 - זוגות שנישאו בחו"ל ושהם שני בני הזוג יהודים ורשומים במרשם האוכלוסין, לפי ארץ נישואין



לנתוני תרשים 2

⁶ לא קיים מידע דמוגרפי (כגון דת וגיל) על מי שאינו קיים במרשם האוכלוסין.

⁷ בלתי מסווגים לפי דת ונוצרים לא ערבים.

⁸ כולל מעט מקרים בסלובקיה.

**לוח ד - זוגות שנישאו בחו"ל ושדיווחו למשרד הפנים בשנת 2013 על נישואיהם,
לפי קבוצת אוכלוסייה של החתן ושל הכלה**

קבוצת אוכלוסייה של הכלה					קבוצת אוכלוסייה של החתן
סה"כ	לא רשומה במרשם האוכלוסין ¹⁰	אחרת ⁹	ערבייה	יהודייה	
מספרים מוחלטים					
8,939	3,703	1,556	116	3,564	סך הכל
5,220	2,798	867	9	1,546	יהודי
236	191	5	25	15	ערבי
1,809	714	437	3	655	אחר ⁹
1,674	-	247	79	1,348	לא רשום במרשם האוכלוסין ¹⁰
אחוזים					
100	41	17	1	40	סך הכל
58	31	10	(0)	17	יהודי
3	2	(0)	0	(0)	ערבי
20	8	5	..	7	אחר ⁹
19	-	3	1	15	לא רשום במרשם האוכלוסין ¹⁰

- חוסר מקרים.
- .. נתונים בלתי ידועים או שאינם ניתנים לפרסום.
- () נתונים המבוססים על מספר קטן של מקרים.
- 0 כל מקרה הקטן מ-0.5%.
- 1 כל מקרה בין 0.5% ל-1.49%.

⁹ בלתי מסווגים לפי דת ונוצרים לא ערבים.
¹⁰ לא קיים מידע דמוגרפי (כגון דת וגיל) על מי שאינו קיים במרשם האוכלוסין.