

הודעה לתקשורת

אתר: www.cbs.gov.il דוא"ל: info@cbs.gov.il פקס: 02-6521340

[הודעה קודמת בנושא זה פורסמה ב-19 ביולי 2015](#)

ירושלים, ג' באלול תשע"ה
18 באוגוסט 2015
218/2015

סחר חוץ לפי ארצות - סחורות - יולי 2015 Israel's Foreign Trade in Goods by Countries - July 2015

נתוני המגמה בחודשים האחרונים (מאי - יולי 2015)

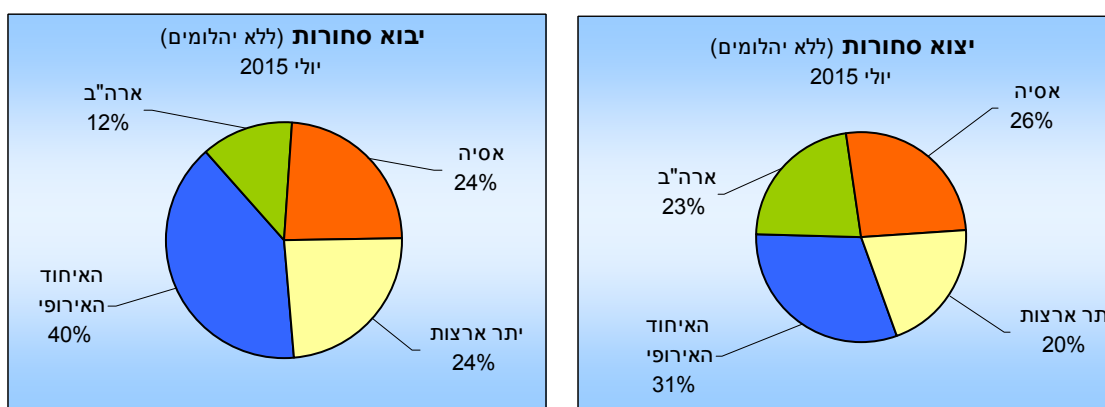
- עלייה של 12.6% ביצוא הסחורות לארצות אסיה
- ירידה ביבוא הסחורות מארה"ב (17.8%) ומארצות אסיה (11.2%)

[לוחות](#)

יולי 2015

יבוא הסחורות (ברוטו, למעט יהלומים) הסתכם ב-18.5 מיליארד ש"ח. 40% מהיבוא היה מארצות האיחוד האירופי, 12% מארצות הברית, 24% מארצות אסיה ו-24% מיתר הארצות.

תרשים 1. - התפלגות הסחר, לפי קבוצות ארצות עיקריות



[לנתוני תרשים 1](#)

יצוא הסחורות (ברוטו, למעט יהלומים) הסתכם ב-15.1 מיליארד ש"ח והגיעו המסחרי בסחר בסחורות (ללא יהלומים) ב-3.4 מיליארד ש"ח.

כתב: רומן בייניסוביץ - תחום סחר חוץ
לקבלת הסברים ניתן לפנות אל יחידת הדוברות בטל' 02-6527845

מסך יצוא הסחורות, היצוא לארצות האיחוד האירופי היווה 31%, לארצות הברית - 23%, לארצות אסיה - 26% ו-20% ליתר הארצות.¹

המאזן המסחרי בסחר בסחורות (ינואר-יולי 2015)

הגירעון בסחר הסחורות עם **ארצות האיחוד האירופי** (ללא יהלומים) הסתכם בחודשים ינואר-יולי 2015 ב-12.3 מיליארד ש"ח, עלייה של 14.5% לעומת הגירעון בחודשים המקבילים ב-2014.

הגירעון בסחר הסחורות עם **ארצות אסיה** (ללא יהלומים) הסתכם בחודשים ינואר-יולי 2015 ב-5.4 מיליארד ש"ח, נמוך ב-36.8% לעומת ינואר-יולי 2014.

במאזן סחר הסחורות (ללא יהלומים) עם **ארצות הברית** נרשם בחודשים ינואר-יולי 2015 עודף של 7.2 מיליארד ש"ח, לעומת עודף של 4.5 מיליארד ש"ח בינואר-יולי 2014 עלייה של 59.7% לעומת החודשים המקבילים ב-2014.

לוח א - יבוא, יצוא ומאזן סחורות

יבוא		יצוא		מאזן		קבוצות ארצות עיקריות במיליוני ₪
ינואר - יולי		ינואר - יולי		ינואר - יולי		
2015	2014	2015	2014	2015	2014	
↓ 125966.7	130831.9	↑ 105840.0	100191.6	-20126.7	-30640.3	סה"כ (ברוטו ללא יהלומים)
↑ 46110.1	44533.6	↑ 33785.6	33766.0	-12324.5	-10767.6	האיחוד האירופי
↑ 29869.6	28052.3	↑ 24447.1	19466.1	-5422.5	-8586.2	אסיה
↑ 17289.9	16126.0	↑ 24522.4	20653.5	7232.5	4527.5	ארצות הברית
↓ 32697.1	42120.0	↓ 23084.9	26306.0	-9612.2	-15814.0	יתר הארצות

לנתוני לוח א

[סקירה על כלל יבוא ויצוא הסחורות בחודש יולי 2015, פורסמה בהודעה לתקשורת "סחר החוץ של ישראל, יולי 2015: יבוא יצוא של סחורות" בתאריך 11 באוגוסט 2015.](#)

יבוא הסחורות - מאי-יולי 2015

על פי נתוני המגמה היבוא מארצות האיחוד האירופי עלה ב-4.2% בחישוב שנתי במאי-יולי 2015, בהמשך לעלייה של 1.0% בפברואר-אפריל 2015. בשבעת החודשים הראשונים של השנה עלה בעיקר יבוא הסחורות (ללא יהלומים) מאירלנד, מסלובקיה ומצרפת.

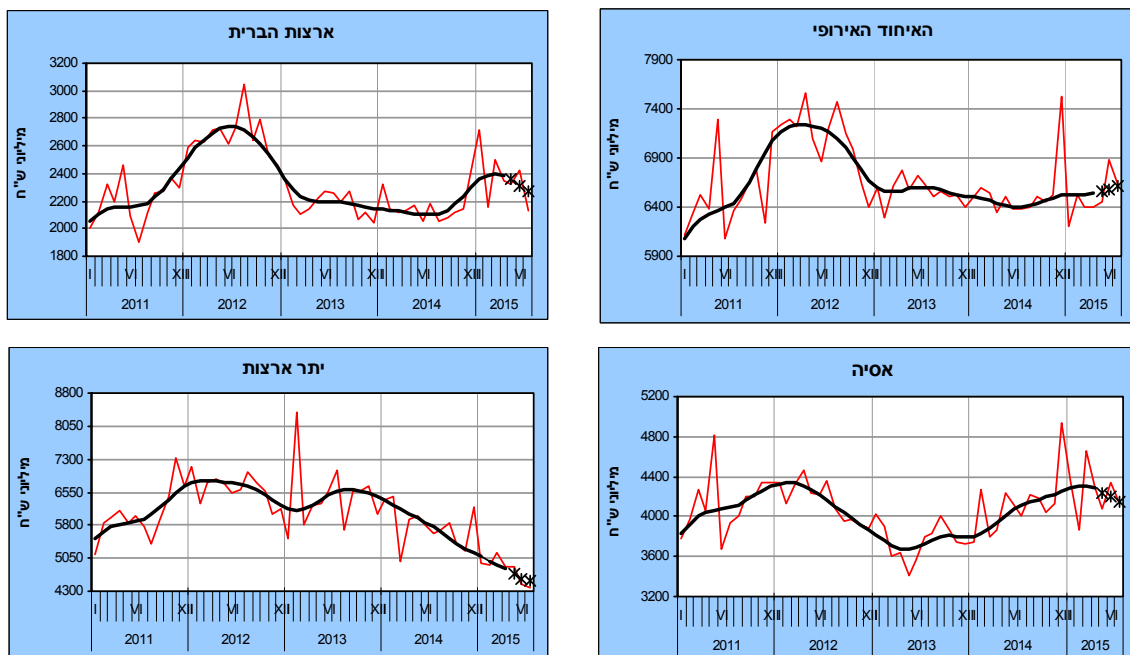
היבוא מארה"ב ירד ב-17.8% בחישוב שנתי במאי-יולי 2015. זאת, לאחר עלייה של 6.0% בפברואר-אפריל 2015.

¹ הנתונים כוללים את הסחורות שעברו במסך אך אינם כוללים את נתוני הסחר בין ישראל לרשות הפלסטינית, היבוא הביטחוני, יבוא ויצוא שירותים (לרבות שירותי תכנה). נתונים על כלל יצוא ויבוא סחורות ושירותים מתפרסמים במסגרת מאזן התשלומים מדי רבעון. הנתונים לשנת 2015 הנם נתונים ארעיים, נתונים סופיים לשנת 2015 יפורסמו בחודש אפריל 2016.

בחודשים מאי-יולי 2015 ירד יבוא הסחורות מארצות אסיה ב-11.2% בחישוב שנתי, בהמשך לירידה של 0.4% בפברואר-אפריל 2015. בשבעת החודשים הראשונים של השנה ירד בעיקר יבוא הסחורות (ללא יהלומים) מקוראה הדרומית, מאינדונזיה ומהפיליפינים.

יבוא הסחורות מיתר הארצות ירד בשלושת החודשים האחרונים ב-21.5% בחישוב שנתי (ירידה של 2.0% במוצע לחודש). זאת, בהמשך לירידה של 20.0% בפברואר-אפריל 2015 (ירידה של 1.8% במוצע לחודש). בשבעת החודשים הראשונים של השנה ירד בעיקר יבוא הסחורות (ללא יהלומים) מפנמה, מקולומביה ומאתיופיה.

תרשים 2. - יבוא לפי קבוצת ארצות - נתונים מנוכי עונתיות ומגמה



שלוש הנקודות האחרונות של המגמה עשויות להשתנות בהרבה נתונים מנוכי עונתיות נתוני מגמה

לנתוני תרשים 2

יצוא הסחורות - מאי- יולי 2015

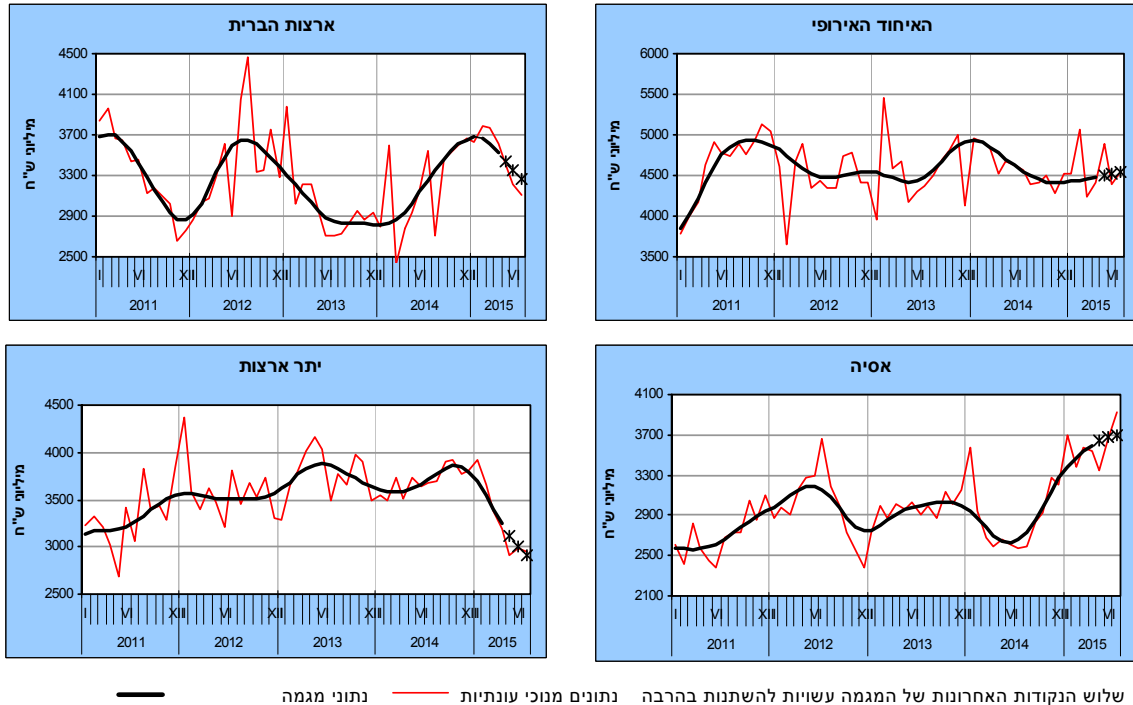
יצוא הסחורות לארצות האיחוד האירופי עלה בשלושת החודשים האחרונים ב-4.3% בחישוב שנתי, בהמשך לעלייה של 5.9% בפברואר-אפריל 2015. בשבעת החודשים הראשונים של השנה עלה בעיקר יצוא הסחורות (ללא יהלומים) לממלכה המאוחדת, לסלובניה ולצרפת.

היצוא לארצות הברית ירד בשלושת החודשים האחרונים ב-26.9% בחישוב שנתי (ירידה של 2.6% במוצע לחודש), בהמשך לירידה של 14.2% בפברואר-אפריל 2015.

יצוא הסחורות לארצות אסיה עלה ב-12.6% בחישוב שנתי מאי-יולי 2015, בהמשך לעלייה של 27.4% בפברואר-אפריל 2015 (עלייה של 2.0% במוצע לחודש). בשבעת החודשים הראשונים של השנה עלה בעיקר יצוא הסחורות (ללא יהלומים) לוייטנאם, לתאילנד ולאזרבייג'ן.

יצוא הסחורות ליתר הארצות ירד ב-35.1% בחישוב שנתי בשלושת החודשים האחרונים (ירידה של 3.5% בממוצע לחודש). זאת, בהמשך לירידה של 40.3% בפברואר-אפריל 2015 (ירידה של 4.2% בממוצע לחודש). בשבעת החודשים הראשונים של השנה ירד בעיקר יצוא הסחורות (ללא יהלומים) לטורקיה, לרוסיה ואוקראינה.

תרשים 3. - יצוא לפי קבוצת ארצות - נתונים מנוכי עונתיות ומגמה



[לנתוני תרשים 3](#)

*ההודעה לתקשורת "סחר חוץ לפי ארצות - סחורות - אוגוסט 2015" תפורסם ב-24 בספטמבר 2015.

[לפרסומים נוספים בנושא סחר חוץ](#)

[להגדרות והסברים](#)